

BOLETIM ESTRATÉGICO DA COMPOSIÇÃO DO QUADRO DE PESSOAL DO ESTADO DE GOIÁS – PODER EXECUTIVO

Introdução

Este Boletim tem por objetivo disseminar conhecimento acerca da composição da Folha de Pagamento do Poder Executivo do Estado de Goiás, proporcionando ao leitor uma visão ampla do tema, trazendo informações sobre a força de trabalho estadual, a quantidade de servidores ativos, inativos e pensionistas, bem como a evolução do quadro ao longo dos anos e seu respectivo custo.

A publicação é trimestral, fornecendo um histórico de dados desde o ano de 2021. As informações divulgadas nesse **BOLETIM ESTRATÉGICO DA COMPOSIÇÃO DO QUADRO DE PESSOAL DO ESTADO DE GOIÁS – Poder Executivo** são de caráter informativo. Entretanto, maior nível de detalhamento pode ser disponibilizado, pelo Serviço de Informações Estratégicas, para atendimento a demandas de fiscalização da Corte.

Todas as informações apresentadas nesse BOLETIM têm como fonte de dados o Sistema de Folha de Pagamento do Poder Executivo – RH NET.

Informações sobre o quadro de pessoal dos demais Poderes e dos Órgãos Autônomos podem ser acessadas no painel dinâmico do Observatório do Cidadão, no Portal do TCE-GO <https://portal.tce.go.gov.br/observatorio-do-cidadao>. O ícone referente ao **Quadro de Pessoal do Estado** promove



acesso à consolidação das declarações realizadas por força do art. 30, Inciso I, da

Constituição do Estado de Goiás.

Art. 30 - Os Poderes Legislativo, Executivo e Judiciário e as entidades da administração indireta ou fundacional encaminharão ao Tribunal de Contas do Estado, sob pena de responsabilidade, no mês seguinte a cada trimestre:

I - o número total dos servidores e empregados públicos nomeados e contratados por classe de cargos e empregos, no trimestre e até ele;

...

§ 1º - O Tribunal de Contas do Estado consolidará e divulgará, em trinta dias, em órgão oficial da imprensa, os dados de que trata este artigo.

Parte 1 – Composição da Folha de Pagamento de Servidores e Pensionistas em março/2022

Neste tópico são disponibilizadas informações segregadas por situação funcional (ativos, inativos e pensionistas). O objetivo é trazer à luz um conhecimento inicial da composição do quadro de pessoal do Poder Executivo, permitindo ao leitor fazer suas próprias inferências. Nessa esteira, a visualização dos números da folha de pagamento promove um alcance imediato quanto ao porte e a materialidade financeira de cada grupo apresentado.

Números por Situação Funcional. Referência: março/2022

“Situação Funcional” é uma classificação composta pelas categorias: ativos, inativos e pensionistas. A categoria “ativos” representa a FORÇA DE TRABALHO e inclui servidores do regime próprio e do regime geral, agrupando efetivos, comissionados, empregados públicos e temporários. Informações sobre a força de trabalho serão apresentadas em tópico específico.

VÍNCULOS ATIVOS

90.947

ATIVOS (VALOR BRUTO)

R\$720.528.467,11

INATIVOS

57.157

INATIVOS (VALOR BRUTO)

R\$444.917.580,17

PENSIONISTAS

12.343

PENSIONISTAS (VALOR BRUTO)

R\$90.297.498,50

TOTAL

160.447

TOTAL (VALOR BRUTO)

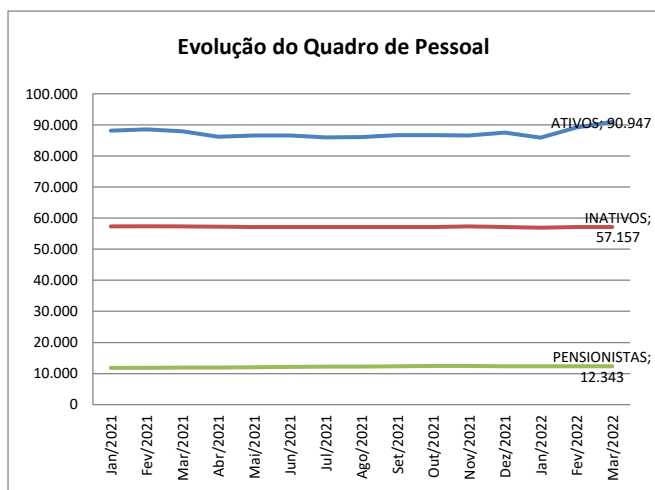
R\$1.255.743.545,78

A contabilização das situações funcionais acima não agrega beneficiários da folha de pagamento que **não possuem**

vínculo típico de servidor público, tais como Conselheiros (Jeton¹), estagiários, pensionistas especiais, instrutores, médicos residentes ou PDV.

Parte 2 – Evolução do Quadro de Pessoal

Em janeiro de 2021, os vínculos² ativos somavam 88.109 servidores, entre efetivos, comissionados, empregados públicos e temporários. Já em março/2022, último mês da análise, o número de ativos passou para 90.947. Os servidores inativos tiveram diminuição de 203 beneficiários neste mesmo período. Quanto aos pensionistas, houve um aumento de 502 novos ingressos no quadro.



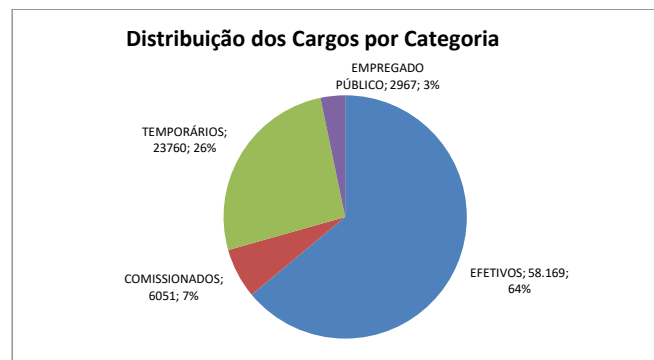
Mês	ATIVOS	INATIVOS	PENSIONISTAS
Jan/2021	88.109	57.360	11.841
Fev/2021	88.533	57.365	11.830
Mar/2021	87.907	57.327	11.938
Abr/2021	86.189	57.211	11.956
Mai/2021	86.531	57.103	12.046
Jun/2021	86.552	57.085	12.132
Jul/2021	86.000	57.161	12.207
Ago/2021	86.059	57.168	12.251
Set/2021	86.700	57.135	12.336
Out/2021	86.672	57.174	12.401
Nov/2021	86.554	57.346	12.439
Dez/2021	87.538	57.090	12.356
Jan/2022	85.877	56.916	12.376
Fev/2022	89.109	57.171	12.374
Mar/2022	90.947	57.157	12.343

Parte 3 – Força de Trabalho. Servidores Ativos em mar/20



A Força de Trabalho é composta pelo somatório de todos os servidores ativos, distribuídos em quatro categorias, **EFETIVOS³**, observando a Lei Nº 20.756, de 28 de janeiro de 2020, **TEMPORÁRIOS**, regidos pela Lei Nº 20.918, de 21 de dezembro de 2020, **EMPREGADOS PÚBLICOS** e **COMISSIONADOS**.

Além desses servidores, um contingente de colaboradores é contratado por meio de terceirização de serviços, os quais, por não possuírem vínculo com o Estado, não fazem parte da folha de pagamento de pessoal.



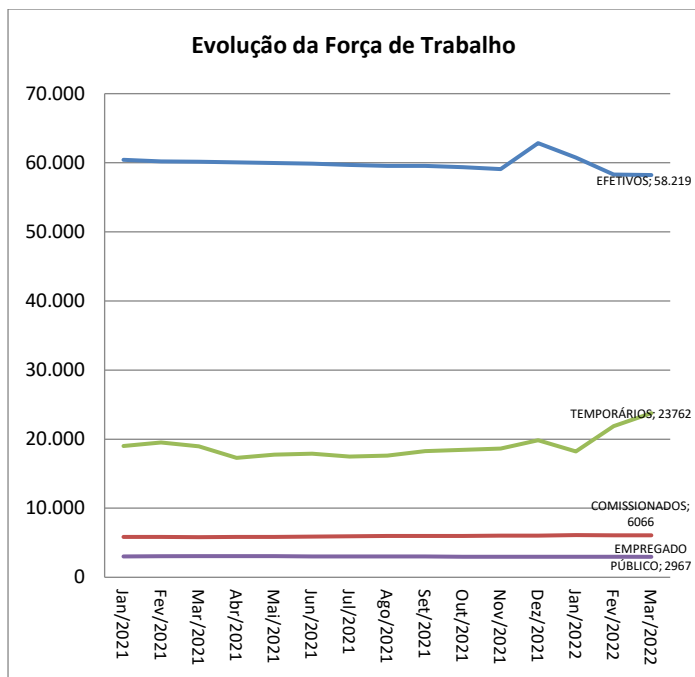
Evolução da Força de Trabalho

A evolução da força de trabalho ao longo do período, janeiro de 2020 até março de 2022, apresenta queda de 2.207 servidores efetivos. Os Empregados Públicos também tiveram 69 egressos. Em contraponto, aumentaram 4.759 servidores no quadro de temporários e 243 no quadro de comissionados.

¹ JETON: gratificação pela participação em órgãos de deliberação coletiva (Lei 5.708/1971).

² Vínculo equipara-se à matrícula, ou seja, cada cargo ocupado tem um vínculo correspondente. Um servidor pode ter mais de um vínculo ativo ou inativo, desde que os cargos correspondentes sejam acumuláveis. Também pode haver vínculo de pensionista acumulado com vínculos de outras situações funcionais para um mesmo CPF.

³ Os servidores efetivos que ocupam cargos em comissão são contados na categoria EFETIVOS.



CABO - LEI 15.668	1767	R\$17.375.413,03
TÉCNICO EM GESTÃO PÚBLICA	1672	R\$12.637.082,29
TÉCNICO EM ENFERMAGEM - 18.464	1400	R\$7.864.074,43
AGENTE DE POLÍCIA - 16.901	1357	R\$16.339.941,26
POLICIAL PENAL - PCR - 18.300	1252	R\$12.042.794,06
AGENTE ADMINISTRATIVO EDUCACIONAL TÉCNICO	1126	R\$6.043.986,72
PRIMEIRO SARGENTO - LEI 15.668	1018	R\$14.140.315,00
ESCRIVÃO DE POLÍCIA - 16.901	987	R\$11.636.715,72
MÉDICO - 18.464	907	R\$10.688.028,44
ASSISTENTE TÉCNICO DE SAÚDE - 18.464	710	R\$4.662.122,02
SUBTENENTE - LEI 15.668	638	R\$9.871.047,90
DOCENTE DE ENSINO SUPERIOR - RTI - UEG	590	R\$4.840.744,01
AUDITOR FISCAL DA RECEITA ESTADUAL - 19.290	574	R\$25.526.516,48
ASSISTENTE DE GESTÃO ADMINISTRATIVA - PCR - 17.098	546	R\$4.298.882,55
AUXILIAR DE ENFERMAGEM - QT - 18.464	528	R\$2.165.394,14
ANALISTA DE GESTÃO GOVERNAMENTAL	509	R\$5.181.628,92
FISCAL ESTADUAL AGROPECUÁRIO - PCR - 19.740	502	R\$5.676.110,40
POLICIAL PENAL - PCR - 20.182	497	R\$3.764.977,79
ENFERMEIRO - 18.464	426	R\$4.043.655,79
SEGUNDO TENENTE - 15.668	411	R\$7.265.879,63
PRIMEIRO TENENTE - LEI 15.668	389	R\$7.554.671,75
DOCENTE DE ENSINO SUPERIOR - UEG - RTIDP	358	R\$6.356.021,54
CAPITÃO - LEI 15.668	315	R\$8.451.773,99
DELEGADO DE POLÍCIA - PC - 17.691	308	R\$11.497.721,78
AUXILIAR DE SERVIÇOS GERAIS - 18.464	289	R\$921.342,17
MAJOR - LEI 15.668	275	R\$8.513.821,23
PERITO CRIMINAL - 16.897	248	R\$4.642.027,38
AGENTE DE SEGURANÇA SOCIOEDUCATIVO - PCR - 20.649	245	R\$1.786.404,41
ASSISTENTE DE TRÂNSITO - PCR - 16.914	196	R\$1.599.578,43
AUXILIAR TÉCNICO DE SAÚDE - QT - 18.464	176	R\$804.204,91
CIRURGIÃO-DENTISTA - 18.464	170	R\$1.722.039,21
GESTOR DE TECNOLOGIA DA INFORMAÇÃO - 19.929	169	R\$3.921.747,79
TÉCNICO FAZENDÁRIO ESTADUAL II - 19.793	166	R\$3.564.538,46
AUXILIAR DE GESTÃO ADMINISTRATIVA - PCR - 17.098	156	R\$726.650,79
GESTOR DE FINANÇAS E CONTROLE - 19.929	154	R\$3.935.366,22
PROCURADOR DO ESTADO - LC 123	153	R\$7.065.886,75
PROFESSOR - I	150	R\$961.068,06
TÉCNICO EM LABORATÓRIO - 18.464	148	R\$894.005,60
ANALISTA DE POLÍTICAS DE ASSISTÊNCIA SOCIAL - PCR - 17.093	147	R\$1.494.677,83
TENENTE-CORONEL - 15.668	137	R\$4.682.005,53
PAPILOSCOPISTA POLICIAL - 16.901	136	R\$1.322.537,27
AGENTE DE FISCALIZAÇÃO AGROPECUÁRIO - PCR - 19.740	132	R\$916.336,61
AUXILIAR DE AUTÓPSIA - 16.897	131	R\$1.396.713,20
AGENTE DE SEGURANÇA EDUCACIONAL - PCR - 17.093	129	R\$787.833,49
DEMAIS CARGOS	4505	R\$62.367.616,10
TOTAL	58169	R\$577.026.181,64

Mês	Efetivos	Comissionados	Temporários	Empregado Público
Jan/2021	60.426	5.823	19.003	3.036
Fev/2021	60.211	5.828	19.496	3.056
Mar/2021	60.153	5.813	18.980	3.045
Abr/2021	60.048	5.851	17.288	3.046
Mai/2021	59.951	5.866	17.764	3.045
Jun/2021	59.858	5.886	17.879	3.039
Jul/2021	59.704	5.931	17.474	3.031
Ago/2021	59.554	6.003	17.629	3.021
Set/2021	59.546	5.985	18.283	3.004
Out/2021	59.346	5.969	18.460	2.993
Nov/2021	59.059	6.012	18.645	2.985
Dez/2021	62.836	6.026	19.855	2.987
Jan/2022	60.740	6.111	18.226	2.968
Fev/2022	58.316	6.063	21.871	2.968
Mar/2022	58.219	6.066	23.762	2.967

EMPREGADOS PÚBLICOS:

Números por Cargo. Referência: março/2022

As tabelas abaixo detalham os valores referentes ao número de vagas ocupadas para cada cargo e ao valor bruto por cargo, este "valor bruto" se refere à soma de todas as rubricas de crédito contabilizadas no período, sejam de caráter remuneratório ou indenizatório.

A folha de pagamento do RH-NET referente ao mês de março de 2022 apresenta 880 nomenclaturas de cargos distintos. Disponibiliza-se nas tabelas abaixo os 50 cargos com maior número de vagas preenchidas para as categorias de efetivos, empregados públicos, comissionados e temporários.

CARGOS EFETIVOS:

CARGO	VAGAS OCUPADAS	VALOR BRUTO
PROFESSOR - IV	14776	R\$116.813.758,65
AGENTE ADMINISTRATIVO EDUCACIONAL DE APOIO	5324	R\$17.560.809,45
SOLDADO - LEI 15.668	3512	R\$32.902.203,20
TERCEIRO SARGENTO - LEI 15.668	3402	R\$36.378.251,94
PROFESSOR - III	2574	R\$18.059.799,60
SEGUNDO SARGENTO - LEI 15.668	1782	R\$21.359.457,72

CARGO	VAGAS OCUPADAS	VALOR BRUTO
ASSISTENTE DE GESTÃO ADMINISTRATIVA-QT-PCR-CLT-17.098-CAIXEGO	1081	R\$7.437.690,40
AUXILIAR DE GESTÃO ADMINISTRATIVA-QT-PCR-CLT-17.098-CAIXEGO	203	R\$838.255,51
ASSISTENTE DE GESTÃO ADMINISTRATIVA - QT - PCR - CLT - 19.740 - AG.RURAL	161	R\$1.509.283,96
ANALISTA DE DESENVOLVIMENTO RURAL - QT - PCR - CLT - 19.740	153	R\$1.992.188,97
FISCAL DE TRANSPORTE INCORPORAÇÃO - METROBUS	113	R\$615.938,41
ASSISTENTE DE DESENVOLVIMENTO RURAL - QT - PCR - CLT - 19.740	97	R\$781.892,51
ASSISTENTE DE TRANSPORTES E OBRAS - QT - PCR - CLT - 18.276	89	R\$964.811,41
AUXILIAR DE TRANSP. E OBRAS - QT-PCR-CLT-15.665 - DEC. JUDICIAL	76	R\$303.836,97
MOTORISTA - INCORPORAÇÃO - METROBUS	73	R\$542.168,13
ANALISTA DE TRANSPORTES E OBRAS - QT - PCR - CLT - 18.276	67	R\$1.313.971,09
ASSISTENTE DE GESTÃO ADMINISTRATIVA-QT-PCR-CLT-17.098-PRODAGO	61	R\$611.241,94
ANALISTA DE COMUNICAÇÃO-QT-PCR-CLT-17.094	55	R\$657.285,67
AUXILIAR DE GESTÃO ADMINISTRATIVA - QT - PCR - CLT - 19.740 - AG.RURAL	46	R\$216.263,46
ASSISTENTE DE GESTÃO ADMINISTRATIVA-QT-PCR-CLT-17.098-AGECOM	36	R\$362.239,30
AUXILIAR OPERACIONAL - IQUEGO - 220 H	34	R\$132.810,62
ASSISTENTE DE COMUNICAÇÃO-QT-PCR-CLT-17.094	31	R\$244.499,03
ASSISTENTE DE GESTÃO ADMINISTRATIVA-QT-PCR-CLT-17.098-METAGO	26	R\$177.304,02
AUXILIAR DE DESENVOLVIMENTO RURAL - QT - PCR - CLT - 19.740	25	R\$94.019,43
ANALISTA DE GESTÃO ADMINISTRATIVA-QT-PCR-CLT-17.098-CAIXEGO	23	R\$269.012,82

OPERADOR INCORPORAÇÃO - METROBUS	21	R\$212.029,32
AUXILIAR ADMINISTRATIVO - IQUEGO - 220 H	21	R\$114.333,11
ANALISTA DE GESTÃO ADMINISTRATIVA-QT-PCR-CLT-17.098-PRODAGO	20	R\$290.703,62
ASSISTENTE ADMINISTRATIVO - IQUEGO - 220 H	19	R\$129.188,18
AUXILIAR INDUSTRIAL I - IQUEGO - 220 H	18	R\$59.358,71
ASSISTENTE DE GESTÃO ADMINISTRATIVA-QT-PCR-CLT-17.098-AGR	16	R\$129.720,40
ADVOGADO - QT - PCR - CLT - 18.276 - GOINFRA	14	R\$371.388,59
ANALISTA DE GESTÃO ADMINISTRATIVA -QT - PCR - CLT - 19.740 - AG.RURAL	13	R\$246.542,04
ASSISTENTE OPERACIONAL - IQUEGO - 220 H	13	R\$58.069,76
ASSISTENTE DE TRANSPORTES E OBRAS - LEI 19.463 - CLT	12	R\$209.309,90
AGENTE AUXILIAR DE ADMINISTRAÇÃO II - AGECOM	10	R\$37.157,97
ANALISTA DE TRANSPORTES E OBRAS-QT-PCR-CLT-RPPS-18.276	8	R\$216.789,21
FISCAL ESTADUAL AGROPECUÁRIO - QT - PCR - CLT - 19.740	8	R\$128.085,62
ASSISTENTE ADMINISTRATIVO - INCORPORAÇÃO - METROBUS -	8	R\$102.846,89
ANALISTA - IQUEGO - 220 H	6	R\$82.739,20
ASSISTENTE DE GESTÃO ADMINISTRATIVA - QT - PCR - CLT - 19.740 - AGRODEFESA	6	R\$52.081,59
ESCRITURÁRIO - INCORPORAÇÃO - METROBUS	6	R\$51.798,68
AGENTE ADMINISTRATIVO B VI - AGECOM	6	R\$35.421,65
ANALISTA DE SISTEMAS SENIOR - PRODAGO	5	R\$89.813,12
ASSISTENTE ADMINISTRATIVO II G-XIII - CEASA	5	R\$85.909,54
ASSISTENTE ADMINISTRATIVO - IQUEGO - 180 H	5	R\$44.799,95
C. TEMPORÁRIO - ASSESSOR TÉCNICO ESPECIALIZADO II - PRODAGO	5	R\$39.500,00
ANALISTA DE GESTÃO ADMINISTRATIVA-QT-PCR-CLT-17.098-METAGO	5	R\$37.410,20
ASSISTENTE DE REGULAÇÃO E FISCALIZAÇÃO-QT-PCR-CLT-17.094	5	R\$37.344,30
ASSISTENTE INDUSTRIAL - IQUEGO - 200 H	5	R\$20.107,18
AUXILIAR DE GESTÃO ADMINISTRATIVA-QT-PCR-CLT-17098-PRODAGO	5	R\$19.750,25
ANALISTA - IQUEGO - 220 H 2	4	R\$62.840,76
REDATOR B IV - AGECOM	4	R\$56.564,43
ASSISTENTE DE LABORATÓRIO - RT - IQUEGO - 180 H	4	R\$36.337,93
ASSISTENTE OPERACIONAL - IQUEGO - 180 H	4	R\$32.707,29
PROGRAMADOR DE COMPUTADOR PROFISSIONAL - PRODAGO	4	R\$27.199,38
DEMAIS CARGOS	232	R\$2.083.874,66
TOTAL	2967	R\$24.266.437,08

COMISSIONADOS:

CARGO	VAGAS OCUPADAS	VALOR BRUTO
ASSESSOR A9	1672	R\$4.385.889,65
ASSESSOR A8	869	R\$2.751.271,10
ASSESSOR A7	799	R\$2.953.701,67
ASSESSOR A5	456	R\$2.320.664,93
LÍDER DE ÁREA OU PROJETO LAP	345	R\$1.601.948,51
ASSESSOR A6	222	R\$931.744,13
GERENTE - DAI-1	202	R\$2.153.417,19
ASSESSOR A4	196	R\$1.207.905,31
SUPERVISOR REGIONAL DE CIRETRAN DE PORTE 3 - DAID-14	192	R\$420.256,15
ASSESSOR A3	183	R\$1.225.352,41
ASSISTENTE ADMINISTRATIVO GRAT.VAPT VUPT - PREFEITURA - GRUPO 60	176	R\$166.625,12
ASSESSOR ESPECIAL 1	115	R\$569.993,54
ASSESSOR ESPECIAL AE2	84	R\$869.908,50
SUPERVISOR DE ATENDIMENTO - DAID-12	84	R\$358.365,37
COORDENADOR DE ATENDIMENTO - DAID-11	69	R\$340.776,20
SUPERINTENDENTE - DAS-4	39	R\$731.777,06
ASSESSOR A2	38	R\$254.980,30
ASSESSOR A1	34	R\$267.853,17
ASSESSOR ESPECIAL AE1	27	R\$324.257,31
SUPERVISOR REGIONAL DE CIRETRAN DE PORTE 2 - DAID-13	26	R\$76.045,23
CHEFE DE GABINETE - DAS-4	20	R\$354.679,61
CHEFE - DAS-6	18	R\$245.004,23
DIRETOR DE COLÉGIO TECNOLÓGICO - DAID-10	17	R\$91.817,67
DIRETOR - DAS-4	16	R\$274.685,22
ASSESSOR - DAID-12	16	R\$51.646,43
ASSESSOR ESPECIAL - DAS-4	15	R\$291.162,42
ASSESSOR TÉCNICO - LC 130	15	R\$124.526,20
COORDENADOR REGIONAL DE EDUCAÇÃO DE PORTE 3- DAID-6	10	R\$88.213,60
SECRETÁRIO DE ESTADO - DAS-1	9	R\$220.831,88
SUBSECRETÁRIO - DAS-2	8	R\$171.605,53
SUPERVISOR REGIONAL DE CIRETRAN DE PORTE 1 - DAID-12	8	R\$25.464,97
PRESIDENTE - DAS-2	6	R\$119.819,18
ASSESSOR ESPECIAL 2 - LC 158	6	R\$20.930,40
CHEFE DE DEPARTAMENTO	5	R\$58.463,59

CARGO	VAGAS OCUPADAS	VALOR BRUTO
COORDENADOR REGIONAL DE EDUCAÇÃO DE PORTE 2 - DAID -1B	5	R\$56.224,40
CHEFE DE GABINETE - DAS-2	3	R\$59.486,40
CONSELHEIRO - DAS-3	3	R\$52.876,80
ASSESSOR EXECUTIVO - DAS-3	2	R\$48.298,54
ASSESSOR ESPECIAL - DAS-5	2	R\$26.438,40
CORREGEDOR SETORIAL - DAI-1	2	R\$18.625,60
DIRETOR TÉCNICO DE UNIDADE DE SAÚDE PORTE 2 - DAID-9	2	R\$18.231,38
COORDENADOR REGIONAL - DAID-2	2	R\$17.705,60
COORDENADOR DE ESTÚDIO - DAID 8	2	R\$15.127,40
ASSESSOR TÉCNICO II - RIO VERDE	2	R\$310,00
SECRETÁRIO-CHEFE - DAS-1	1	R\$38.352,36
DIRETOR-GERAL DE ADMINISTRAÇÃO E PLANEJAMENTO	1	R\$30.672,94
GOVERNADOR - DSE-1	1	R\$27.597,83
SECRETÁRIO-ADJUNTO - DAS-2	1	R\$22.859,29
VICE-GOVERNADOR - DSE-2	1	R\$22.077,44
VICE-PRESIDENTE - DAS-4	1	R\$21.294,58
DEMAIS CARGOS	23	R\$253.980,37
TOTAL	6051	R\$26.781.743,11

TEMPORÁRIOS:

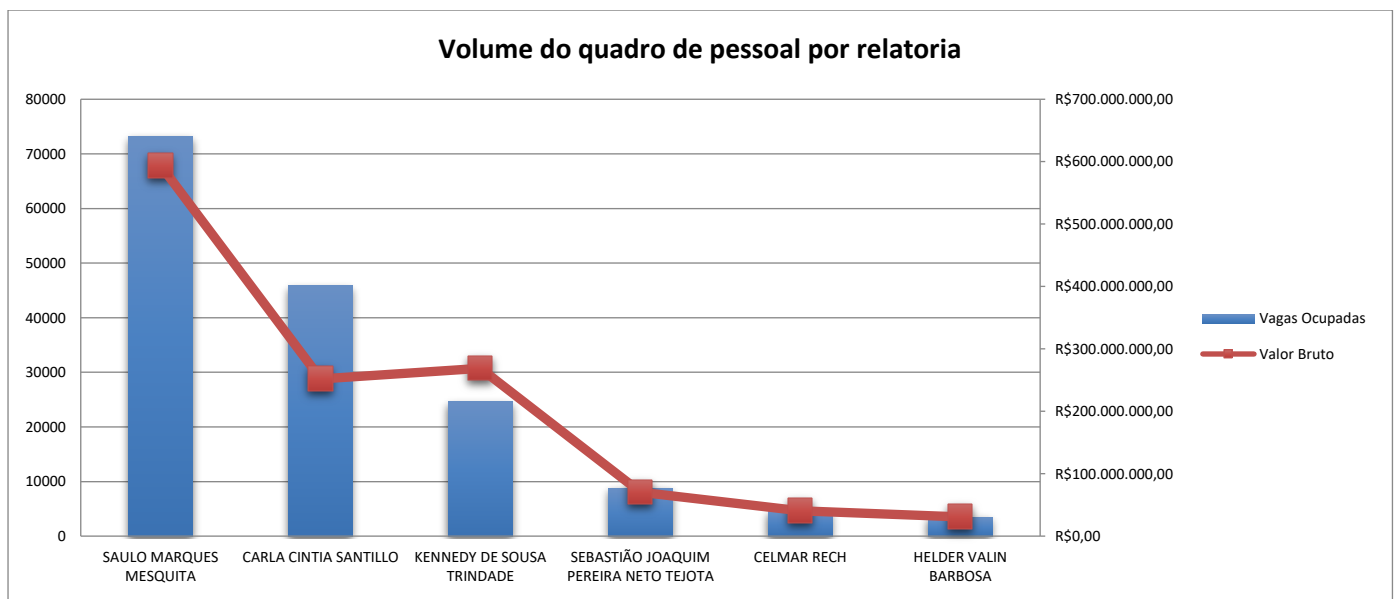
CARGO	VAGAS OCUPADAS	VALOR BRUTO
C. TEMPORÁRIO - PROFESSOR NÍVEL SUPERIOR - DEC. 9.853 - SEDUC	10729	R\$53.406.594,68
C. TEMPORÁRIO - APOIO ADMINISTRATIVO - NÍVEL FUNDAMENTAL - SEDUC	6008	R\$14.095.034,74
C. TEMPORÁRIO - VIGILANTE PENITENCIÁRIO - DGAP	2203	R\$5.283.827,32
C. TEMPORÁRIO - PROFESSOR NÍVEL MÉDIO - DEC. 9.853 - SEDUC	2099	R\$9.355.941,64
C. TEMPORÁRIO - APOIO ADMINISTRATIVO - NÍVEL SUPERIOR - SEDUC	1180	R\$4.311.764,56
C. TEMPORÁRIO - APOIO ADMINISTRATIVO - NÍVEL MÉDIO - SEDUC	379	R\$1.099.376,02
C. TEMPORÁRIO - DOCENTE DE ENSINO SUPERIOR - ESPECIALISTA - UEG	293	R\$777.025,03
C. TEMPORÁRIO - ENGENHEIRO CIVIL - DECRETO 9.810 - GOINFRA	157	R\$816.072,66
C. TEMPORÁRIO - DOCENTE DE ENSINO SUPERIOR - GRADUADO - UEG	55	R\$145.443,60
C. TEMPORÁRIO - EXAMINADOR DE TRÂNSITO - DEC. 9.911 - DETRAN	50	R\$266.602,18
C. TEMPORÁRIO - PROFESSOR NÍVEL SUPERIOR - SEDUC	36	R\$133.085,45
C. TEMPORÁRIO - ARQUITETO - SEDUC	29	R\$202.002,43
C. TEMPORÁRIO - ADMINISTRAÇÃO E FINANÇAS - SEDUC	29	R\$193.095,24
C. TEMPORÁRIO - PROFESSOR DE NÍVEL SUPERIOR - SEL - DEC. 9.878	27	R\$93.227,15
C. TEMPORÁRIO - ENGENHEIRO CIVIL - SEDUC	25	R\$164.550,25
C. TEMPORÁRIO - PROF. NÍVEL SUPERIOR - 84 SEDUCE	19	R\$26.612,69
C. TEMPORÁRIO - APOIO ADMIN. - NÍVEL MÉDIO - SECULT - DEC. 9.877	18	R\$39.373,33
C. TEMPORÁRIO - PROFESSOR TÉCNICO ESPECIALIZADO - SEL	14	R\$40.600,00
C. TEMPORÁRIO - DIREITO - SEDUC	13	R\$86.530,62
C. TEMPORÁRIO - ANALISTA DE PROJETOS - DEC.9.948 - SEDI	13	R\$67.155,66
C. TEMPORÁRIO - AGENTE ADMINISTRATIVO - AGR	13	R\$32.500,00
C. TEMPORÁRIO - APOIO ADMIN. - NÍVEL SUPERIOR - SEL - DEC. 9.878	12	R\$36.000,00
C. TEMPORÁRIO - APOIO ADMIN. - NÍVEL MÉDIO - SEL - DEC. 9.878	12	R\$24.000,00
C. TEMPORÁRIO - ENGENHEIRO ELETRICISTA - SEDUC	11	R\$72.268,78
C. TEMPORÁRIO - ASSISTENTE SOCIAL - SER	9	R\$40.523,80
C. TEMPORÁRIO - ENGENHEIRO CIVIL - DEC.9.931 - SIC	8	R\$41.867,14
C. TEMPORÁRIO - ENGENHEIRO CIVIL / TECNÓLOGO - GOINFRA	8	R\$41.326,56
C. TEMPORÁRIO - ADMINISTRATIVO SUPERIOR 3 - UEG	8	R\$21.536,66
C. TEMPORÁRIO - APOIO ADMINISTRATIVO - SER	8	R\$18.990,00
C. TEMPORÁRIO - ARQUITETO - DECRETO 9.810 - GOINFRA	7	R\$36.419,95
C. TEMPORÁRIO - APOIO ADMINISTRATIVO E PRESTAÇÃO DE CONTAS - DEC. 9.948 - SEDI	7	R\$35.700,00
C. TEMPORÁRIO - ASSESSOR JURÍDICO - AGR	7	R\$30.100,00
C. TEMPORÁRIO - APOIO ADMIN. - NÍVEL SUPERIOR - SECULT - DEC. 9.877	7	R\$19.600,00
C. TEMPORÁRIO - ENGENHEIRO ELETRICISTA - DECRETO 9.810 - GOINFRA	6	R\$30.994,92
C. TEMPORÁRIO - TECNÓLOGO ADMINISTRADOR - NÍVEL SUPERIOR - UEG	6	R\$12.643,33
C. TEMPORÁRIO - ESP. EM DESEN. DE SOFTWARE - DEC.9.948 - SEDI	5	R\$41.500,00
C. TEMPORÁRIO - ANALISTA DE SISTEMA/PROGRAMADOR - SEDUC	5	R\$35.034,39
C. TEMPORÁRIO - NUTRICIONISTA - SEDUC	5	R\$33.590,39
C. TEMPORÁRIO - ANALISTA DE EDUCAÇÃO - DEC.9.948 - SEDI	5	R\$27.000,00
C. TEMPORÁRIO - ASSESSOR JURÍDICO - DEC. 9.948 - SEDI	5	R\$27.000,00
C. TEMPORÁRIO - DESIGN E MARKETING DIGITAL - DEC. 9.948 - SEDI	5	R\$27.000,00

CARGO	VAGAS OCUPADAS	VALOR BRUTO
C. TEMPORÁRIO - ADVOGADO - SER	5	R\$25.829,10
C. TEMPORÁRIO - ENGENHEIRO CIVIL - SEL	5	R\$23.999,71
C. TEMPORÁRIO - ESPECIALISTA EM DESEN. DE SOFTWARE - SEAD	4	R\$33.200,00
C. TEMPORÁRIO - ESP. EM GESTÃO DE PROJETOS - DEC.9.948 - SEDI	4	R\$33.200,00
C. TEMPORÁRIO - ENGENHEIRO CIVIL - SES	4	R\$28.487,41
C. TEMPORÁRIO - ENGENHEIRO CIVIL - SEAD	4	R\$23.253,28
C. TEMPORÁRIO - ADMINISTRAÇÃO E FINANÇAS - SECULT	4	R\$20.907,40

CARGO	VAGAS OCUPADAS	VALOR BRUTO
C. TEMPORÁRIO - ECONOMISTA - SER	4	R\$20.663,28
C. TEMPORÁRIO - ADMINISTRATIVO SUPERIOR 2 - UEG	4	R\$12.210,00
DEMAIS CARGOS	187	R\$942.843,93
TOTAL	23760	R\$92.454.105,28

Parte 4 – Porte das Unidades Administrativas por Relatoria (2021/2022)

A folha de pagamento de pessoal da Goiás Previdência é a de maior porte financeiro absorvendo 43% do valor bruto total, assim, a relatoria do Conselheiro Saulo Marques Mesquita agrega o maior volume de quadro de pessoal jurisdicionado. A SECRETARIA DE ESTADO DA EDUCAÇÃO – SEDUC, que concentra 49% de toda a força de trabalho do Executivo corresponde a 19% do valor bruto total. Em terceiro lugar fica a POLÍCIA MILITAR, com 11% do valor bruto total, seguida da SECRETARIA DE SAÚDE que concentra 4%.



RELATORIA	UNIDADE ADMINISTRATIVA	VAGAS OCUPADAS	VALOR BRUTO
CARLA CINTIA SANTILLO	SECRETARIA DE ESTADO DA EDUCAÇÃO	44825	R\$244.776.935,03
	SECRETARIA DE ESTADO DE ESPORTE E LAZER	322	R\$1.903.876,84
	SECRETARIA DE ESTADO DE CULTURA	256	R\$1.483.885,86
	SECRETARIA DE ESTADO DE INDÚSTRIA, COMÉRCIO E SERVIÇOS	206	R\$1.787.135,65
	JUNTA COMERCIAL DO ESTADO DE GOIÁS - JUCEG	145	R\$908.438,04
	GOIÁS TURISMO - AGÊNCIA ESTADUAL DE TURISMO	116	R\$857.590,14
	SUBTOTAL RELATORIA (CONS. CARLA CINTIA SANTILLO)	45870	R\$251.717.861,56
CELMAR RECH	SECRETARIA DE ESTADO DA ADMINISTRAÇÃO	2392	R\$13.192.128,15
	SECRETARIA DE ESTADO DE MEIO AMBIENTE E DESENVOLVIMENTO SUSTENTÁVEL	444	R\$4.279.586,29
	SECRETARIA DE ESTADO DA CASA MILITAR	358	R\$3.895.174,84
	PROCURADORIA-GERAL DO ESTADO	329	R\$6.810.004,67
	INSTITUTO DE ASSISTENCIA DOS SERVIDORES PUBLICOS DO ESTADO DE GOIAS	315	R\$3.352.018,96
	SECRETARIA-GERAL DA GOVERNADORIA	266	R\$2.422.196,13
	CONTROLADORIA-GERAL DO ESTADO	188	R\$3.514.184,08
	SECRETARIA DE ESTADO DA CASA CIVIL	130	R\$1.196.895,38
	SECRETARIA DE ESTADO DO GOVERNO	112	R\$979.886,83
	VICE-GOVERNADORIA	85	R\$830.981,23
EMPRESA ESTADUAL DE PROCESSAMENTO DE DADOS DE GOIÁS - PRODAGO	24	R\$164.108,42	
SUBTOTAL RELATORIA (CONS. CELMAR RECH)	4643	R\$40.637.164,98	
HELDER VALIN BARBOSA	UNIVERSIDADE ESTADUAL DE GOIÁS - UEG	1834	R\$15.316.069,62
	AGÊNCIA GOIANA DE INFRAESTRUTURA E TRANSPORTES	812	R\$8.285.166,32
	AGÊNCIA BRASIL CENTRAL	367	R\$2.777.629,92
	SECRETARIA DE ESTADO DE DESENVOLVIMENTO E INOVAÇÃO	318	R\$3.030.006,01
	SECRETARIA DE ESTADO DE COMUNICAÇÃO	83	R\$740.087,74
	FUNDAÇÃO DE AMPARO A PESQUISA DO ESTADO DE GOIÁS	59	R\$689.168,01
SUBTOTAL RELATORIA (CONS. HELDER VALIN BARBOSA)	3473	R\$30.838.127,62	
KENNEDY DE SOUSA TRINDADE	POLÍCIA MILITAR	10997	R\$136.368.632,11
	DIRETORIA-GERAL DE ADMINISTRAÇÃO PENITENCIÁRIA	4292	R\$23.086.534,13
	DELEGACIA-GERAL DA POLÍCIA CIVIL	4079	R\$52.676.334,28
	CORPO DE BOMBEIROS MILITAR	2403	R\$29.883.589,06
	SECRETARIA DE ESTADO DA SEGURANÇA PÚBLICA	1492	R\$18.865.591,64
	DEPARTAMENTO ESTADUAL DE TRANSITO	1322	R\$7.793.829,75
SUBTOTAL RELATORIA (CONS. KENNEDY DE SOUSA TRINDADE)	24585	R\$268.674.510,97	
SAULO MARQUES MESQUITA	GOIÁS PREVIDÊNCIA - GOIASPREV	69634	R\$536.842.899,15
	SECRETARIA DE ESTADO DA ECONOMIA	2000	R\$46.292.666,14
	SECRETARIA DE ESTADO DE DESENVOLVIMENTO SOCIAL	1018	R\$7.115.594,00
	SECRETARIA DE ESTADO DA RETOMADA	238	R\$1.587.478,81

RELATORIA	UNIDADE ADMINISTRATIVA	VAGAS OCUPADAS	VALOR BRUTO
	AGÊNCIA GOIANA DE REGULAÇÃO, CONTROLE E FISCALIZAÇÃO DE SERVIÇOS PÚBLICOS	206	R\$1.924.184,66
	SUBTOTAL RELATORIA (CONS. SAULO MARQUES MESQUITA)	73096	R\$593.762.822,76
SEBASTIÃO JOAQUIM PEREIRA NETO TEJOTA	SECRETARIA DE ESTADO DA SAÚDE	6692	R\$50.116.445,31
	AGENCIA GOIANA DE DEFESA AGROPECUÁRIA - AGRODEFESA	1017	R\$8.449.698,42
	AGÊNCIA GOIANA DE ASSISTÊNCIA TÉCNICA, EXTENSÃO RURAL E PESQUISA AGROPECUÁRIA	650	R\$5.342.579,99
	DEFENSORIA PÚBLICA DO ESTADO DE GOIÁS	282	R\$4.924.713,17
	SECRETARIA DE ESTADO DE AGRICULTURA, PECUÁRIA E ABASTECIMENTO	139	R\$1.279.621,00
	SUBTOTAL RELATORIA (CONS. SEBASTIÃO JOAQUIM PEREIRA NETO TEJOTA)	8780	R\$70.113.057,89
	TOTAL	160447	R\$1.255.743.545,78

Considerações Finais

O **BOLETIM ESTRATÉGICO DA COMPOSIÇÃO DO QUADRO DE PESSOAL DO ESTADO DE GOIÁS – Poder Executivo** foi produzido pelo Serviço de Informações Estratégicas do TCE-GO. Trata-se de uma publicação de caráter informativo. Mais detalhes, para aprofundamento de pesquisas, podem ser solicitados ao Serviço de Informações Estratégicas, pelos canais usuais de atendimento às demandas internas, notadamente o SGF. As informações apresentadas foram extraídas do OBSERVATÓRIO DA FOLHA DE PAGAMENTO - OFP⁴, aplicativo disponibilizado para o Serviço de Fiscalização de Atos de Pessoal, cuja fonte de dados é o Sistema de Folha de Pessoal do Poder Executivo – RHNET.

⁴ O OBSERVATÓRIO DA FOLHA DE PAGAMENTO também apresenta diversas Tipologias de auditoria para subsidiar as fiscalizações do setor. Tipologias de auditoria são situações que descrevem alguma irregularidade. Podem indicar diretamente um ato ilícito (achado negativo) ou levantar indícios de irregularidade. Novas tipologias podem ser implementadas pelo Serviço de Informações Estratégicas na medida em que surgirem as demandas de fiscalização. O OFP é uma ferramenta de utilização restrita ao Serviço de Fiscalização de Atos de Pessoal.