



Tribunal de Contas do Estado de Goiás

Corregedoria-Geral

---

**RELATÓRIO ESTATÍSTICO BIMESTRAL**

**2º BIMESTRE/2019**

**CORREGEDORIA-GERAL**

Este Relatório apresenta informações sobre a tramitação de processos da Área Fim do Tribunal de Contas do Estado de Goiás no 2º bimestre de 2019.

**Goiânia**

**2019**



## SUMÁRIO

1. APRESENTAÇÃO.....	3
2. PROCESSOS AUTUADOS.....	4
3. PROCESSOS DECIDIDOS.....	4
4. PROCESSOS EM TRAMITAÇÃO NO TCE-GO.....	4
4.1 PROCESSOS POR ANO DE AUTUAÇÃO .....	5
4.2 PROCESSOS POR UNIDADE ORGANIZACIONAL.....	7
4.3 PROCESSOS POR TEMPO DE PERMANÊNCIA .....	8
5. CONSIDERAÇÕES FINAIS .....	31



## 1. APRESENTAÇÃO

Em atendimento ao estabelecido no inciso IV do artigo 16 da Lei nº 16.168, de 11 de dezembro de 2007 – Lei Orgânica do Tribunal de Contas do Estado de Goiás - e no inciso V do artigo 3º da Resolução Administrativa nº 8, de 19 de agosto de 2015, a Corregedoria-Geral do Tribunal de Contas do Estado de Goiás apresenta a seguir o Relatório Estatístico referente ao 2º bimestre de 2019.

O presente Relatório traz informações sobre a tramitação dos processos voltados para a consecução da missão do TCE-GO - “Exercer o Controle Externo contribuindo para o aperfeiçoamento da gestão das políticas e dos recursos públicos, em prol da sociedade.” - considerado o período referente ao 2º bimestre de 2019.

As informações que compõem o presente Relatório foram extraídas do “Sistema eTCE” do Tribunal de Contas do Estado de Goiás, pela Gerência de Tecnologia da Informação do TCE-GO, mediante solicitação desta Corregedoria-Geral.

No Relatório, abordamos dentre outros aspectos, os referentes ao quantitativo de processos nas unidades organizacionais, quantitativo de processos autuados no respectivo bimestre, tempo de permanência dos processos nas várias unidades organizacionais e o quantitativo de decisões.

O Relatório Bimestral representa importante ferramenta na sistemática de acompanhamento das atividades do Tribunal de Contas do Estado de Goiás, e sua veiculação objetiva agregar valor e resultados no aprimoramento dos procedimentos institucionais.

Ressalta-se que, somente estão sendo considerados para o fim deste Relatório, os processos relacionados à área de atuação finalística do Tribunal de Contas do Estado de Goiás.



## 2. PROCESSOS AUTUADOS

Dentro do período considerado foram autuados 978 processos, dos quais 643 referentes à área finalística deste Tribunal.

Fonte: Sistema eTCE - Tribunal de Contas do Estado de Goiás (2019).

## 3. PROCESSOS DECIDIDOS

Dentro do período considerado foram proferidas decisões em 688 processos, entre monocráticas e colegiadas, como detalhado na Tabela 1, que segue.

Acórdãos	1º Câmara - 254
	2º Câmara - 130
	Tribunal Pleno - 47
Total de Acórdãos	431
Despacho Monocrático	257

Tabela 1 - QUANTITATIVO DE DECISÕES PROFERIDAS

Fonte: Sistema eTCE - Tribunal de Contas do Estado de Goiás (2019)

## 4. PROCESSOS EM TRAMITAÇÃO NO TCE-GO

No final do período considerado, existiam 9157 processos em tramitação no Tribunal de Contas do Estado de Goiás.

Nos sub-ítem 4.1, 4.2 e 4.3, a seguir, apresentamos de forma bastante detalhada, por meio de gráficos e tabelas, a classificação dos processos por data de autuação, a localização dos processos e o tempo de permanência dos mesmos por unidade organizacional.

No ítem 4.3, os gráficos que evidenciam o tempo médio de permanência de processos nos setores foram divididos em 3 (três), a fim de otimizar a visualização dos mesmos, considerando que a lista de unidades revelou-se extensa demais para a apresentação em um único gráfico.



#### **4.1 PROCESSOS POR ANO DE AUTUAÇÃO**

O Gráfico 1, abaixo, apresenta o quantitativo de processos, por ano de autuação, que se encontravam em tramitação nesta Corte de Contas no final período considerado.

Da análise dos dados deste gráfico é possível verificar que no último dia do período considerado, existiam 9428 processos em tramitação nesta Corte, dos quais 9157 processos, ou seja, 97,13% do total foram autuados entre os anos de 2010 e 2019, enquanto que 271, portanto 2,87%, do volume total de processos possuem data de autuação entre 1990 e 2009.

O gráfico foi construído considerando o Quantitativo de Processos X Data de Autuação.



# Tribunal de Contas do Estado de Goiás

Corregedoria-Geral

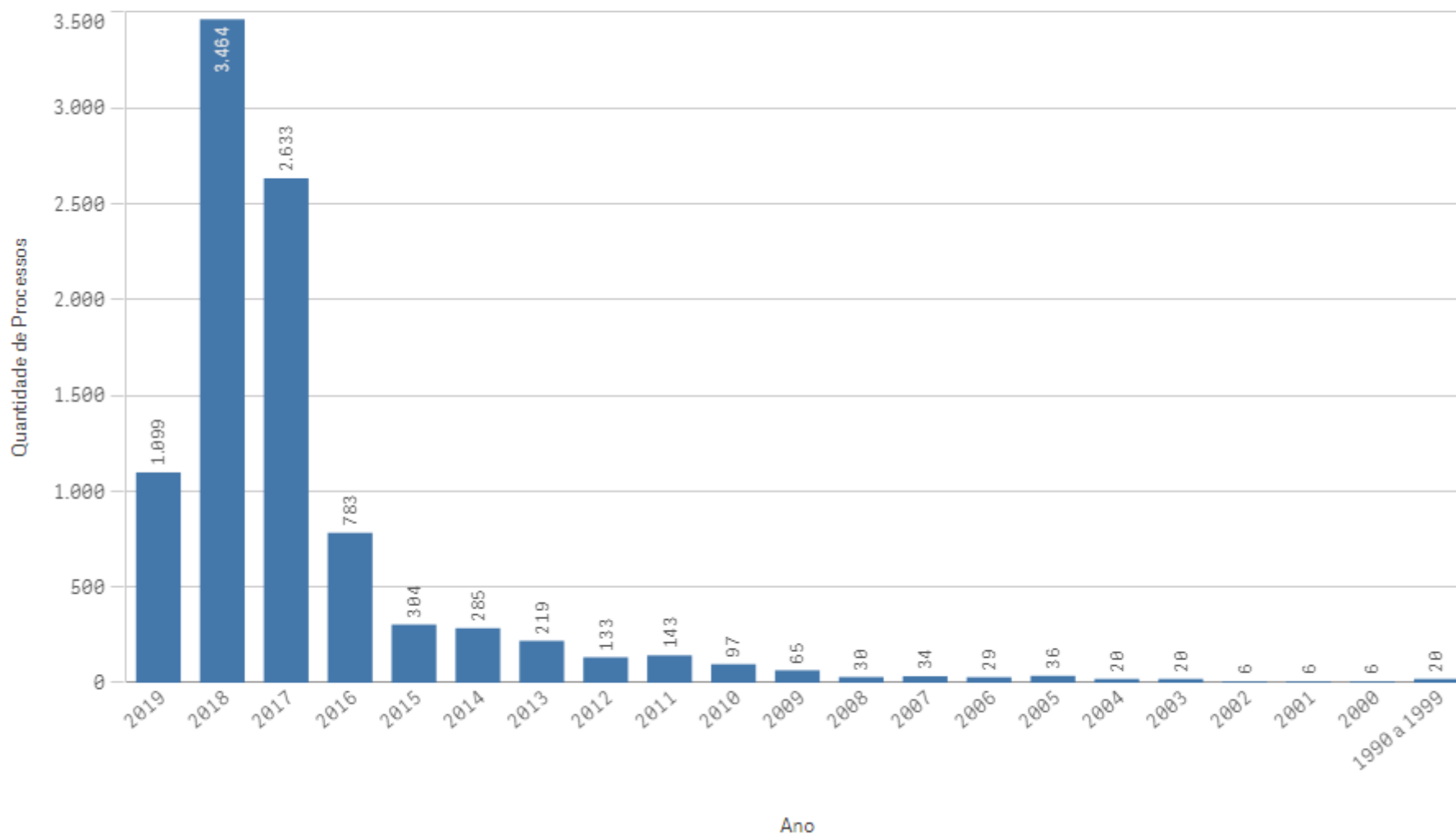


GRÁFICO 1 - QUANTIDADE DE PROCESSOS POR ANO DE AUTUAÇÃO  
Fonte: Sistema eTCE - Tribunal de Contas do Estado de Goiás (2019)



#### 4.2 PROCESSOS POR UNIDADE ORGANIZACIONAL

A tabela 3 apresenta o quantitativo de processos que se encontravam nas unidades organizacionais até o final do 2º bimestre.

Unidade Organizacional	Quantidade anterior	Entrada durante o período	Saida	Saldo
GABINETE DA PRESIDÊNCIA	5	4	6	3
GABINETE DO CORREGEDOR GERAL	0	0	0	0
GABINETE DO CONSELHEIRO SEBASTIÃO TEJOTA	13	45	29	29
GABINETE DO CONSELHEIRO EDSON JOSÉ FERRARI	34	35	32	37
GABINETE DA CONSELHEIRA CARLA SANTILLO	37	90	72	56
GABINETE DO CONSELHEIRO KENNEDY DE SOUSA TRINDADE	228	319	359	205
GABINETE DO CONSELHEIRO CELMAR RECH	0	0	0	0
GABINETE DO CONSELHEIRO SAULO MARQUES MESQUITA	14	42	30	26
GABINETE DO CONSELHEIRO HELDER VALIN BARBOSA	180	178	143	214
GABINETE DA AUDITORA HELOISA HELENA	70	33	58	45
GABINETE DO AUDITOR FLÁVIO RODRIGUES	56	98	58	96
GABINETE DO AUDITOR CLAUDIO ANDRE COSTA	169	84	92	161
GABINETE DO AUDITOR MARCOS BORGES	37	48	73	12
GABINETE DO AUDITOR HUMBERTO BOSCO LUSTOSA BARREIRA	254	122	59	317
GABINETE DO AUDITOR HENRIQUE CESAR DE ASSUNÇÃO VERAS	1	0	1	0
PROTOCOLO DO MINISTÉRIO PÚBLICO DE CONTAS	3	5	5	3
GABINETE DO PROCURADOR FERNANDO DOS SANTOS	397	227	114	510
GABINETE DO PROCURADOR EDUARDO LUZ	15	44	36	24
GABINETE DA PROCURADORA MAISA DE CASTRO	237	125	242	119
GABINETE DO PROCURADOR SILVESTRE GOMES	128	163	130	160
GABINETE DO PROCURADOR CARLOS RODRIGUES	0	0	0	0
SECRETARIA GERAL	1	11	9	3
SERVIÇO DE CONTROLE DAS DELIBERAÇÕES	77	158	143	91
SERVIÇO DE DIGITALIZAÇÃO DE PROCESSOS	443	0	268	175
SERVIÇO DE PUBLICAÇÕES E COMUNICAÇÕES	813	538	582	749
SERVIÇO DE REGISTRO	21	31	51	1
SECRETARIA DE CONTROLE EXTERNO	2	4	2	4
SERVIÇO DE REGISTRO DE ATOS DE PESSOAL	5552	833	598	5787
GERÊNCIA DE COMUNICAÇÃO E CONTROLE	0	0	0	0
GERÊNCIA DE CONTROLE DE ATOS DE PESSOAL	7	11	7	11
GERÊNCIA DE CONTROLE DE CONTAS	5	6	9	2



GERÊNCIA DE CONTROLE DE OBRAS E SERVIÇOS DE ENGENHARIA	1	4	5	0
GERÊNCIA DE FISCALIZAÇÃO	13	19	19	13
GERÊNCIA DE FISCALIZAÇÃO - ÁREA I	8	3	6	5
GERÊNCIA DE FISCALIZAÇÃO - ÁREA II	27	9	9	27
GERÊNCIA DE FISCALIZAÇÃO - ÁREA III	6	0	6	0
GERÊNCIA DE FISCALIZAÇÃO - ÁREA IV	10	8	4	14
GERÊNCIA DE FISCALIZAÇÃO - ÁREA V	18	2	3	17
GERÊNCIA DE FISCALIZAÇÃO - ÁREA VI	4	1	5	0
GERÊNCIA DE FISCALIZAÇÃO - ÁREA VII	14	3	8	9
SERVIÇO DE ANÁLISE DE EDITAIS E PROJETOS DE ENGENHARIA	37	23	21	39
SERVIÇO DE ANÁLISE PRÉVIA DE EDITAIS E LICITAÇÃO	68	17	29	56
SERVIÇO DE CONTAS DO GOVERNO	14	5	11	8
SERVIÇO DE CONTAS DO GOVERNO - SUPERVISÃO I	58	32	12	79
SERVIÇO DE CONTAS DOS GESTORES	199	124	64	259
SERVIÇO DE FISCALIZAÇÃO DE ATOS DE PESSOAL	17	14	9	22
SERVIÇO DE FISCALIZAÇÃO DE OBRAS E SERVIÇOS DE ENGENHARIA	21	28	9	40

TABELA 2 - ENTRADA E SAÍDA DE PROCESSOS

Fonte: Sistema eTCE - Tribunal de Contas do Estado de Goiás (2019)

## 4.3 PROCESSOS POR TEMPO DE PERMANÊNCIA

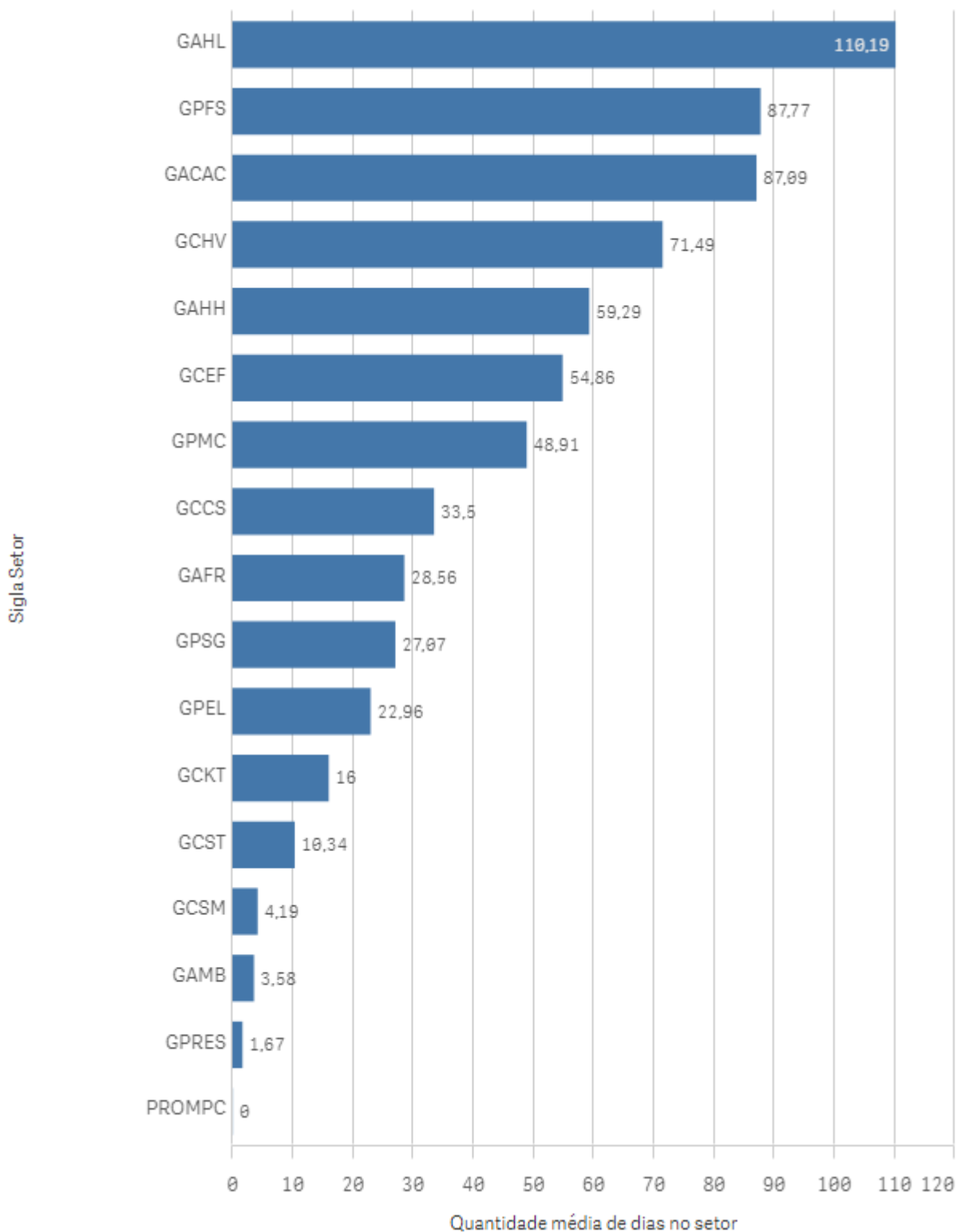
Os gráficos 2, 3 e 4, abaixo, apresentam o tempo médio de permanência dos processos, em dias, por unidades organizacionais até o final do 2º bimestre de 2019, sendo que o Gráfico 2 apresenta as informações relativas aos Gabinetes (Presidência, Conselheiros, Auditores e Procuradores) e ao Protocolo do Ministério Público de Cotas; o Gráfico 3, as informações relativas à Secretaria de Controle Externo e as unidades a ela vinculadas; e o Gráfico 4, as informações relativas à Secretaria Geral e as unidades a ela vinculadas.

Na sequência, detalhando as informações apresentadas nos gráficos 2, 3 e 4, tem-se os gráficos 5 a 43, que apresentam o tempo de permanência em intervalos de dias e anos, dos processos em trânsito pela Corte de Contas, até o final do primeiro período considerado, de forma individualizada por unidade organizacional.





**Tempo médio de permanência de processos nos Gabinetes**

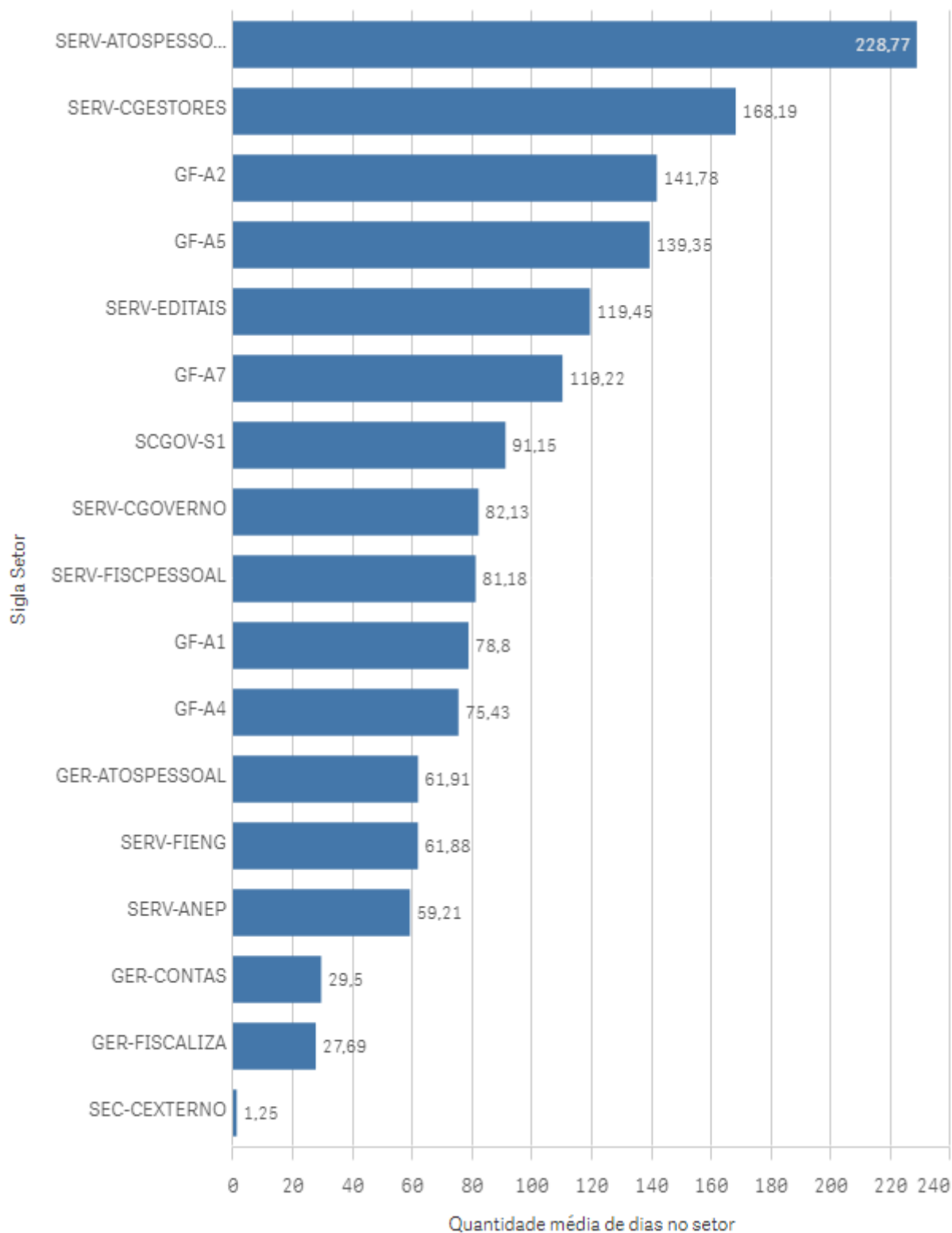


**GRÁFICO 2 - TEMPO MÉDIO DE PERMANÊNCIA DE PROCESSO EM DIAS NOS GABINETES DO TCE-GO**

Fonte: Sistema eTCE - Tribunal de Contas do Estado de Goiás (2019)



**Tempo médio de permanência de processos na Secretaria de Controle Externo**



**GRÁFICO 3 - TEMPO MÉDIO DE PERMANÊNCIA DE PROCESSO EM DIAS NA SECRETARIA DE CONTROLE EXTERNO DO TCE-GO.**

Fonte: Sistema eTCE - Tribunal de Contas do Estado de Goiás (2019)



**Tempo médio de permanência de processos na Secretaria Geral**

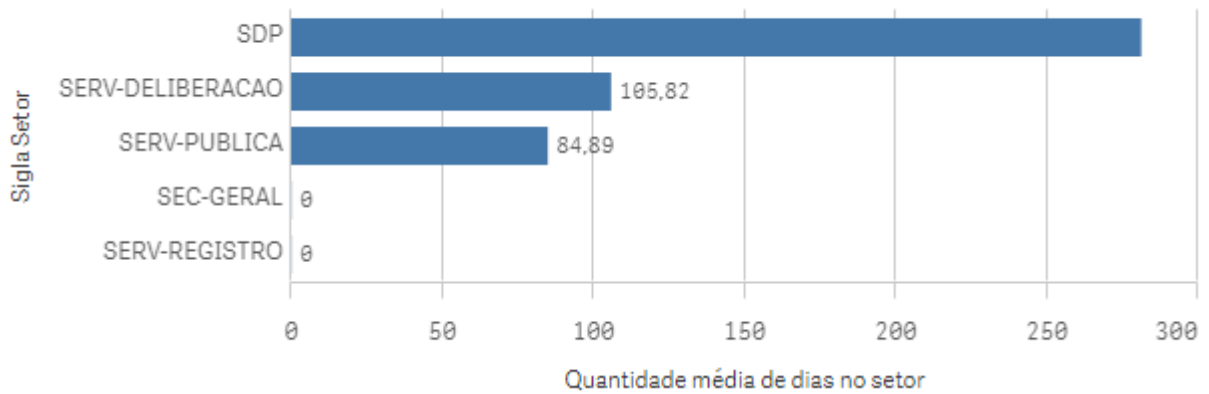


GRÁFICO 4 - TEMPO MÉDIO DE PERMANÊNCIA DE PROCESSO EM DIAS NA SECRETARIA-GERAL DO TCE-GO.

Fonte: Sistema eTCE - Tribunal de Contas do Estado de Goiás (2019)



### GABINETE DA PRESIDÊNCIA



GRÁFICO 5 - QUANTIDADE DE PROCESSOS POR INTERVALO DE DIAS DE PERMANÊNCIA NO GABINETE DA PRESIDÊNCIA.

Fonte: Sistema eTCE - Tribunal de Contas do Estado de Goiás (2019)

### GABINETE DO CONSELHEIRO SEBASTIÃO TEJOTA



GRÁFICO 6 - QUANTIDADE DE PROCESSOS POR INTERVALO DE DIAS DE PERMANÊNCIA NO GABINETE DO CONSELHEIRO SEBASTIÃO JOAQUIM OEREIRA NETO TEJOTA.

Fonte: Sistema eTCE - Tribunal de Contas do Estado de Goiás (2019)



### GABINETE DO CONSELHEIRO EDSON JOSÉ FERRARI

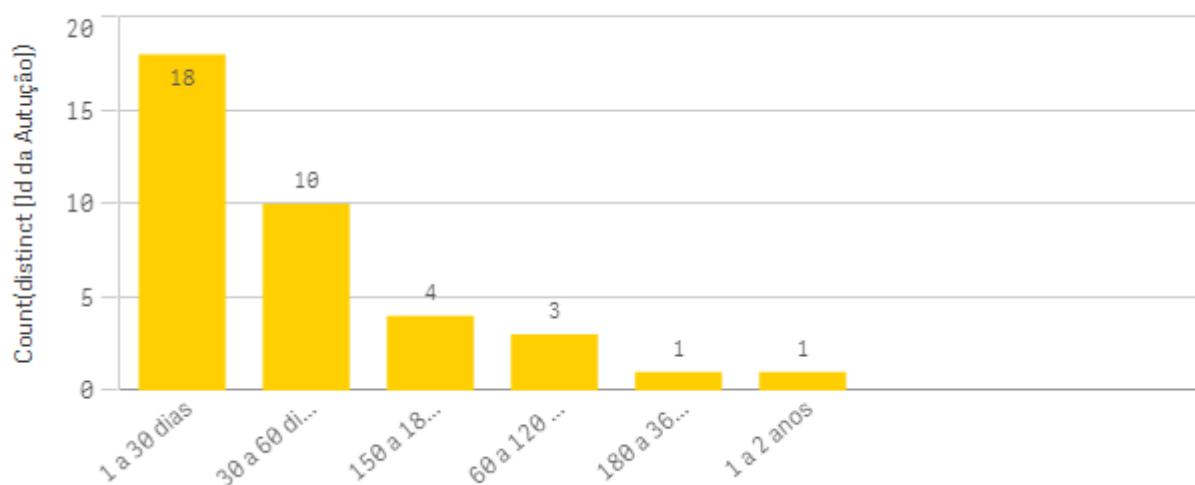


GRÁFICO 7 - QUANTIDADE DE PROCESSOS POR INTERVALO DE DIAS DE PERMANÊNCIA NO GABINETE DO CONSELHEIRO EDSON JOSÉ FERRARI.

Fonte: Sistema eTCE - Tribunal de Contas do Estado de Goiás (2019)

### GABINETE DA CONSELHEIRA CARLA SANTILLO

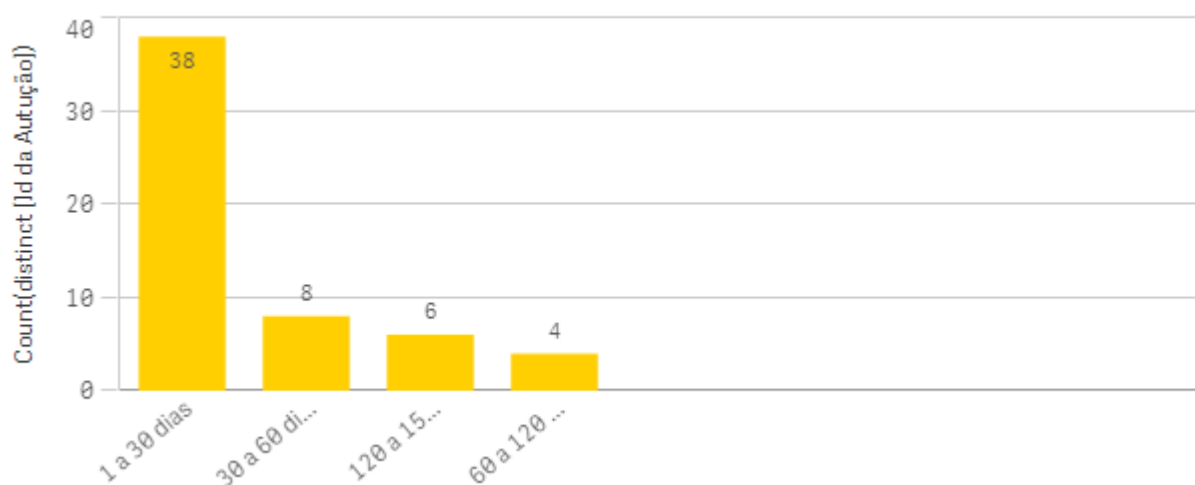


GRÁFICO 8 - QUANTIDADE DE PROCESSOS POR INTERVALO DE DIAS DE PERMANÊNCIA NO GABINETE DA CONSELHEIRA CARLA CÍNTIA SANTILLO.

Fonte: Sistema eTCE - Tribunal de Contas do Estado de Goiás (2019)



**GABINETE DO CONSELHEIRO KENNEDY DE SOUSA TRINDADE**

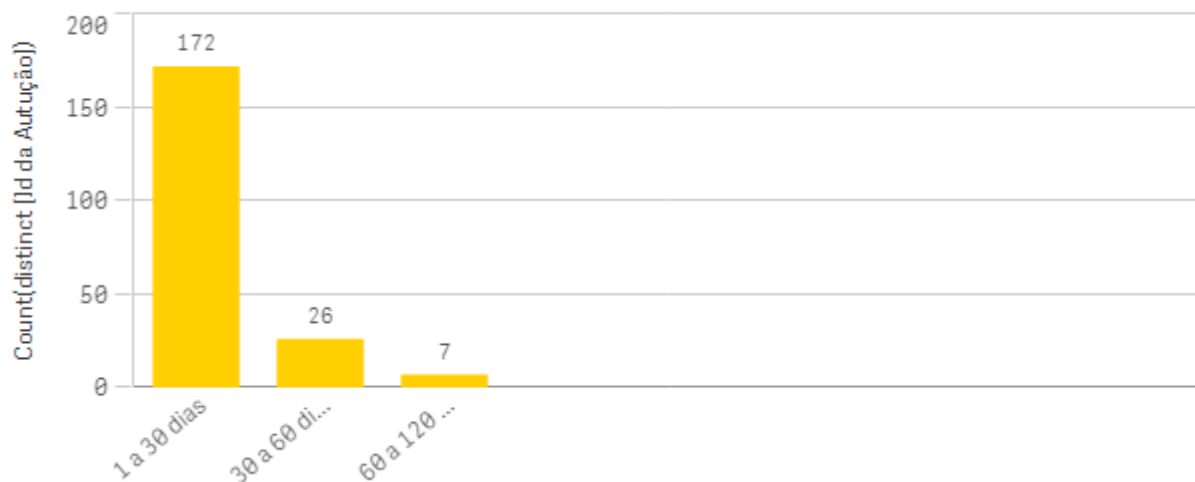


GRÁFICO 9 - QUANTIDADE DE PROCESSOS POR INTERVALO DE DIAS DE PERMANÊNCIA NO GABINETE DO CONSELHEIRO KENNEDY DE SOUSA TRINDADE.

Fonte: Sistema eTCE - Tribunal de Contas do Estado de Goiás (2019)

**GABINETE DO CONSELHEIRO SAULO MARQUES MESQUITA**



GRÁFICO 10 - QUANTIDADE DE PROCESSOS POR INTERVALO DE DIAS DE PERMANÊNCIA NO GABINETE DO CONSELHEIRO SAULO MARQUES MESQUITA.

Fonte: Sistema eTCE - Tribunal de Contas do Estado de Goiás (2019)



**GABINETE DO CONSELHEIRO HELDER VALIN BARBOSA**

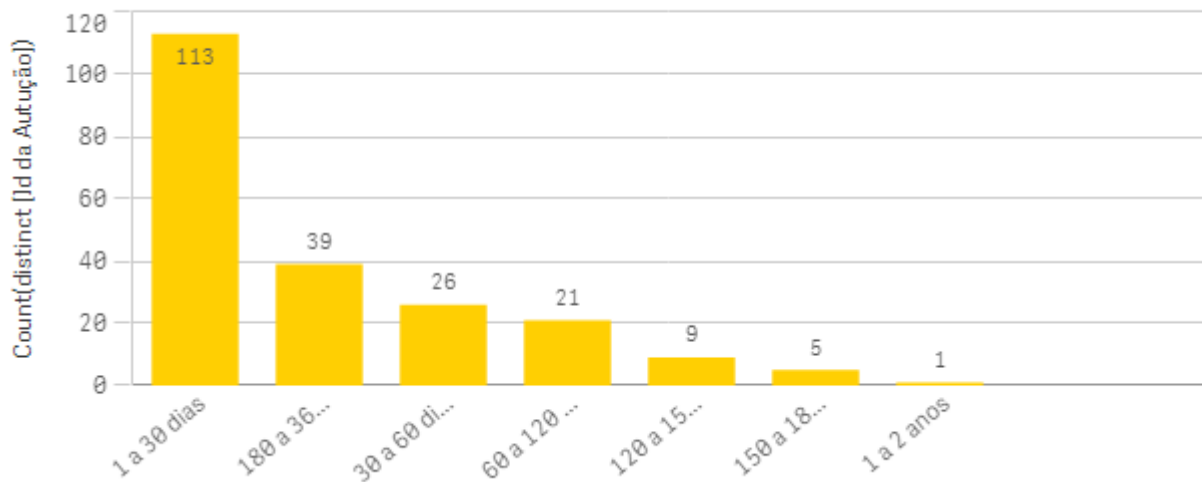


GRÁFICO 11 - QUANTIDADE DE PROCESSOS POR INTERVALO DE DIAS DE PERMANÊNCIA NO GABINETE DO CONSELHEIRO HELDER VALIN BARBOSA.

Fonte: Sistema eTCE - Tribunal de Contas do Estado de Goiás (2019)

**GABINETE DA AUDITORA HELOISA HELENA**

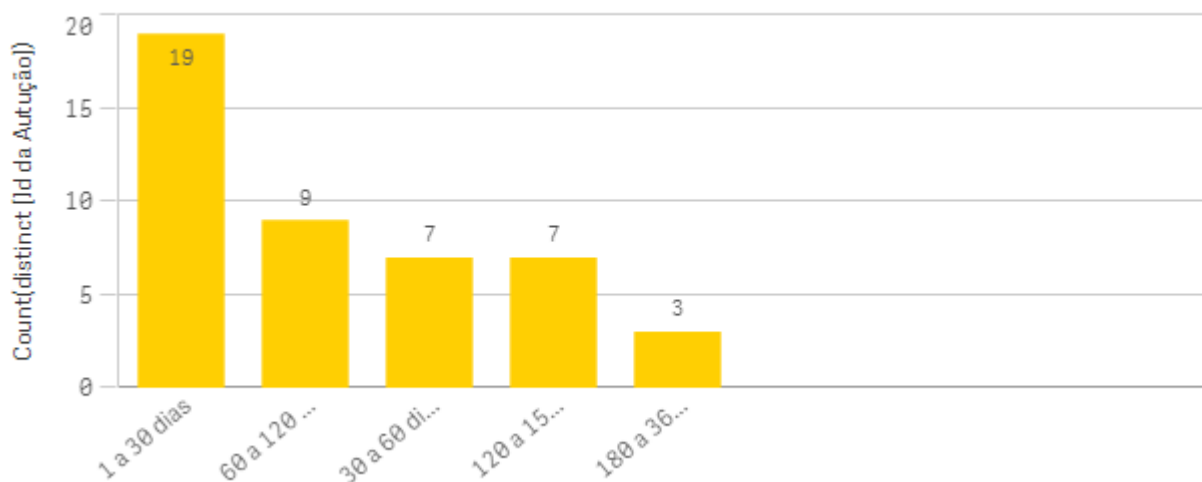


GRÁFICO 12 - QUANTIDADE DE PROCESSOS POR INTERVALO DE DIAS DE PERMANÊNCIA NO GABINETE DA AUDITORA HELOISA HELENA ANTONACIO MONTEIRO GODINHO.

Fonte: Sistema eTCE - Tribunal de Contas do Estado de Goiás (2019)



### GABINETE DO AUDITOR FLÁVIO RODRIGUES

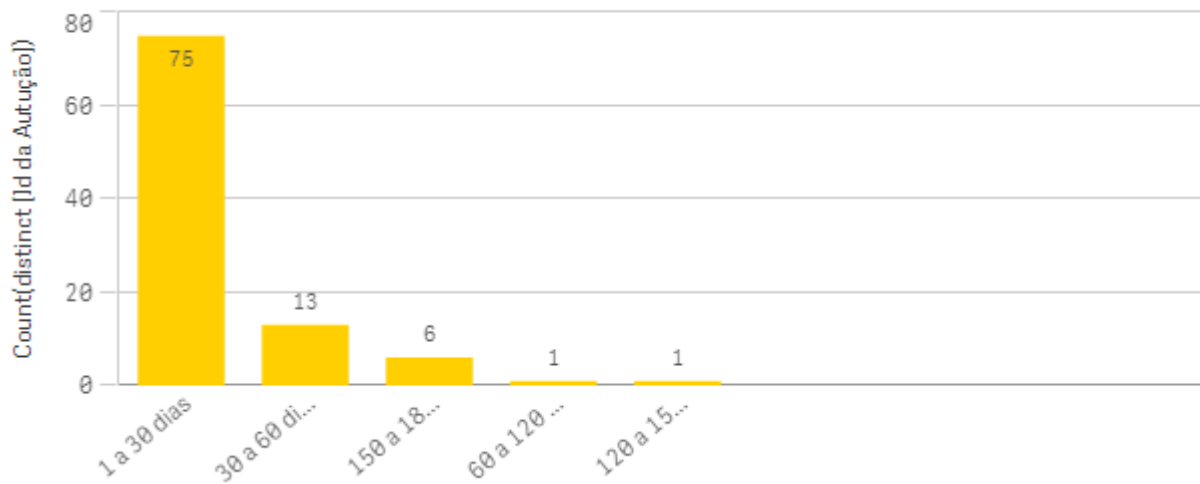


GRÁFICO 13 - QUANTIDADE DE PROCESSOS POR INTERVALO DE DIAS DE PERMANÊNCIA NO GABINETE DO AUDITOR FLÁVIO RODRIGUES.

Fonte: Sistema eTCE - Tribunal de Contas do Estado de Goiás (2019)

### GABINETE DO AUDITOR CLAUDIO ANDRE COSTA

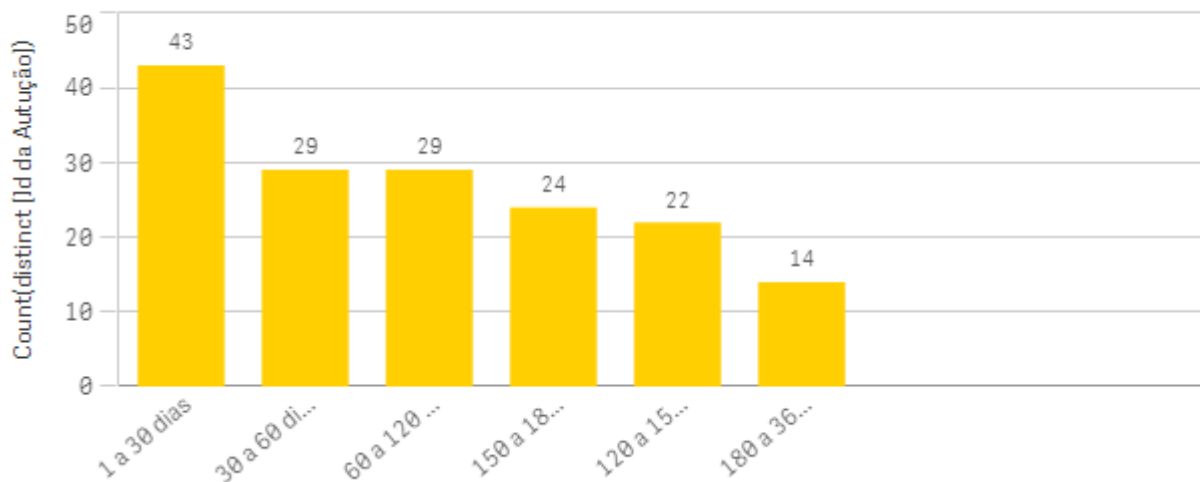


GRÁFICO 14 - QUANTIDADE DE PROCESSOS POR INTERVALO DE DIAS DE PERMANÊNCIA NO GABINETE DO AUDITOR CLAUDIO ANDRE ABREU COSTA.

Fonte: Sistema eTCE - Tribunal de Contas do Estado de Goiás (2019)





### GABINETE DO AUDITOR MARCOS BORGES



GRÁFICO 15 - QUANTIDADE DE PROCESSOS POR INTERVALO DE DIAS DE PERMANÊNCIA NO GABINETE DO AUDITOR MARCOS ANTÔNIO BORGES.

Fonte: Sistema eTCE - Tribunal de Contas do Estado de Goiás (2019)

### GABINETE DO AUDITOR HUMBERTO BOSCO LUSTOSA BARREIRA

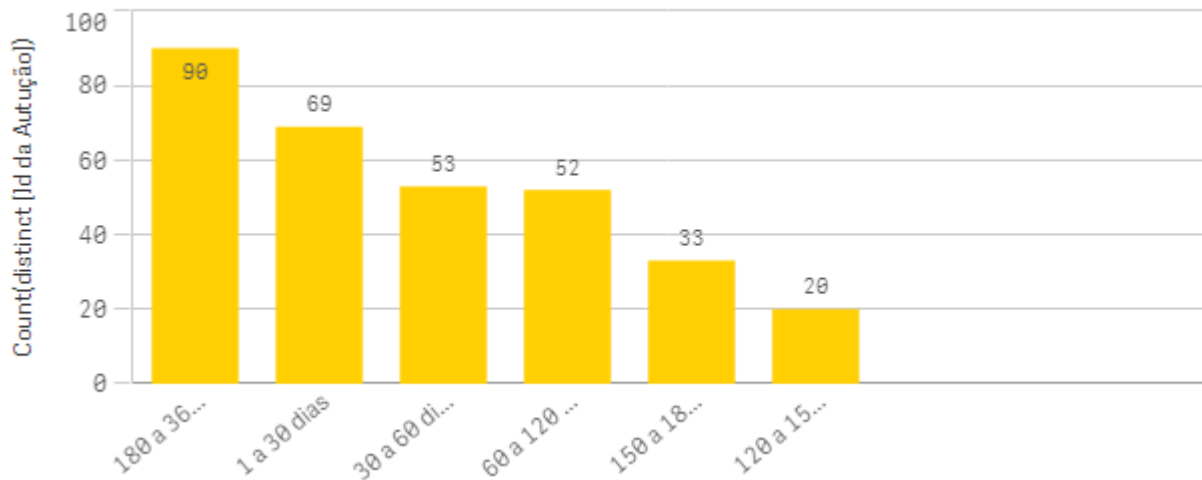


GRÁFICO 16 - QUANTIDADE DE PROCESSOS POR INTERVALO DE DIAS DE PERMANÊNCIA NO GABINETE DO AUDITOR HUMBERTO BOSCO LUSTOSA BARREIRA.

Fonte: Sistema eTCE - Tribunal de Contas do Estado de Goiás (2019)



### PROTOCOLO DO MINISTÉRIO PÚBLICO DE CONTAS



GRÁFICO 17 - QUANTIDADE DE PROCESSOS POR INTERVALO DE DIAS DE PERMANÊNCIA NO PROTOCOLO DO MINISTÉRIO PÚBLICO DE CONTAS.

Fonte: Sistema eTCE - Tribunal de Contas do Estado de Goiás (2019)

### GABINETE DO PROCURADOR FERNANDO DOS SANTOS

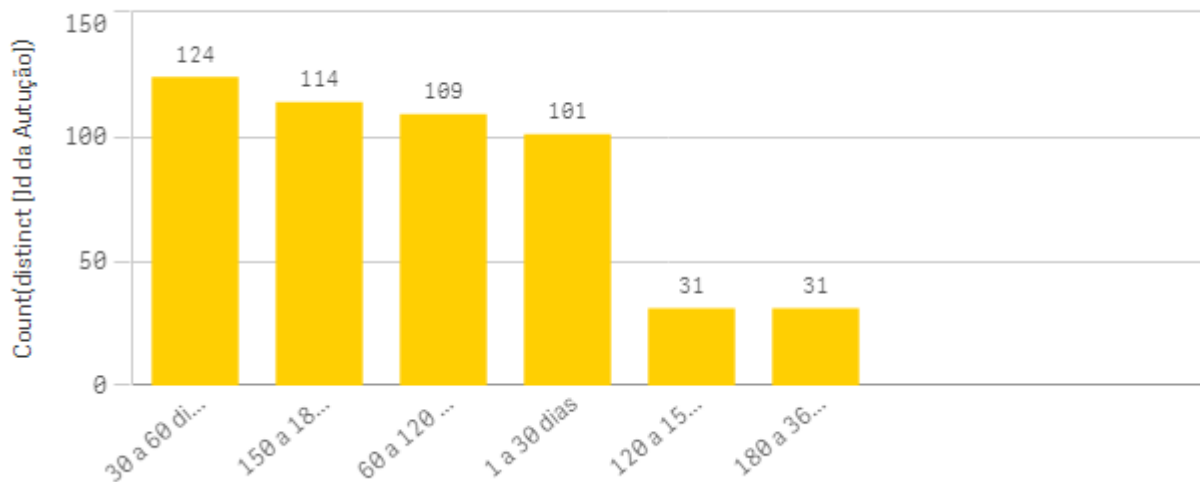


GRÁFICO 18 - QUANTIDADE DE PROCESSOS POR INTERVALO DE DIAS DE PERMANÊNCIA NO GABINETE DO PROCURADOR FERNANDO DOS SANTOS CARNEIRO.

Fonte: Sistema eTCE - Tribunal de Contas do Estado de Goiás (2019)



**GABINETE DO PROCURADOR EDUARDO LUZ**

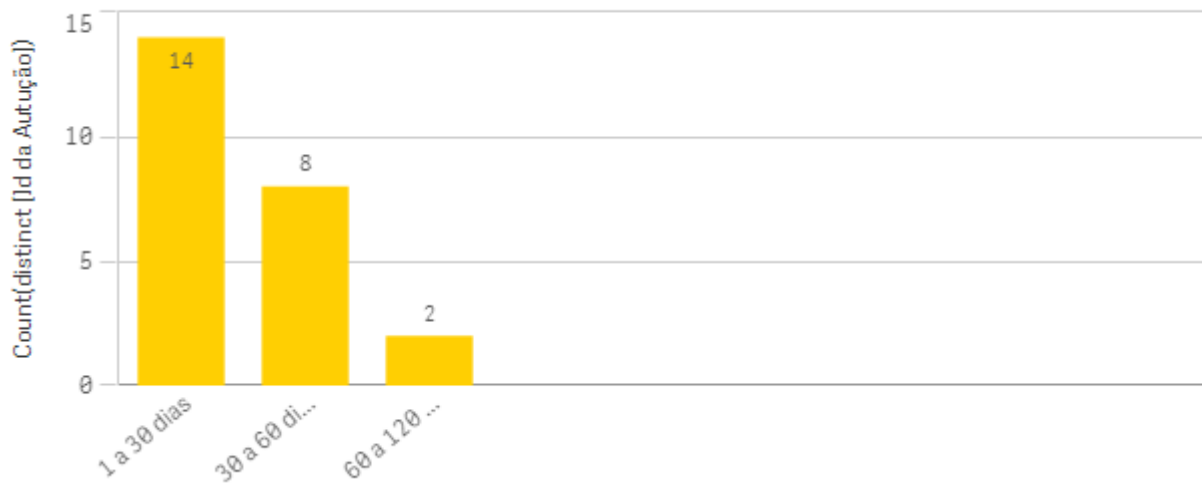


GRÁFICO 19 - QUANTIDADE DE PROCESSOS POR INTERVALO DE DIAS DE PERMANÊNCIA NO GABINETE DO PROCURADOR EDUARDO LUZ.

Fonte: Sistema eTCE - Tribunal de Contas do Estado de Goiás (2019)

**GABINETE DA PROCURADORA MAISA DE CASTRO**

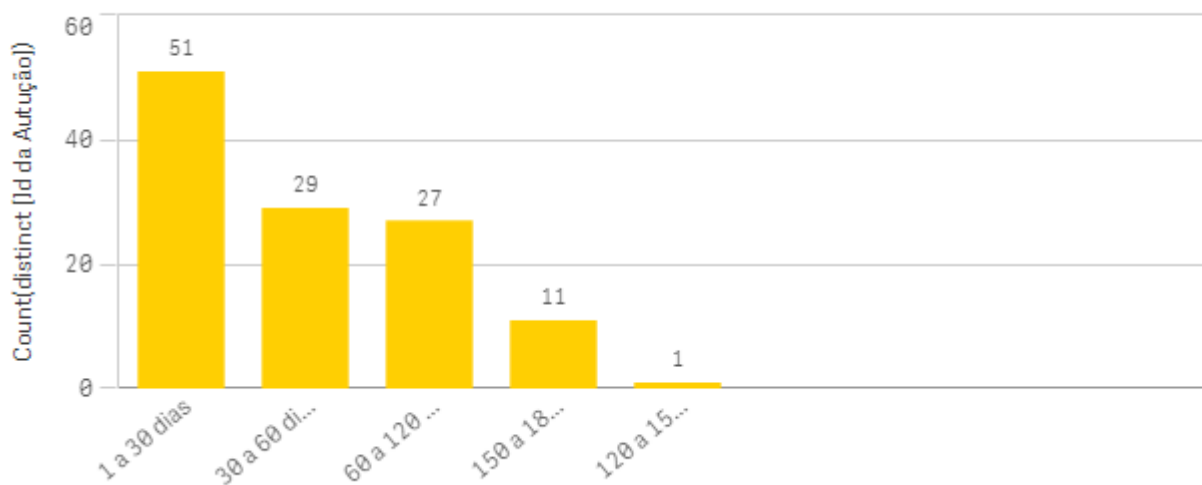


GRÁFICO 20 - QUANTIDADE DE PROCESSOS POR INTERVALO DE DIAS DE PERMANÊNCIA NO GABINETE DA PROCURADORA MAISA DE CASTRO SOUSA BARBOSA.

Fonte: Sistema eTCE - Tribunal de Contas do Estado de Goiás (2019)



**GABINETE DO PROCURADOR SILVESTRE GOMES**

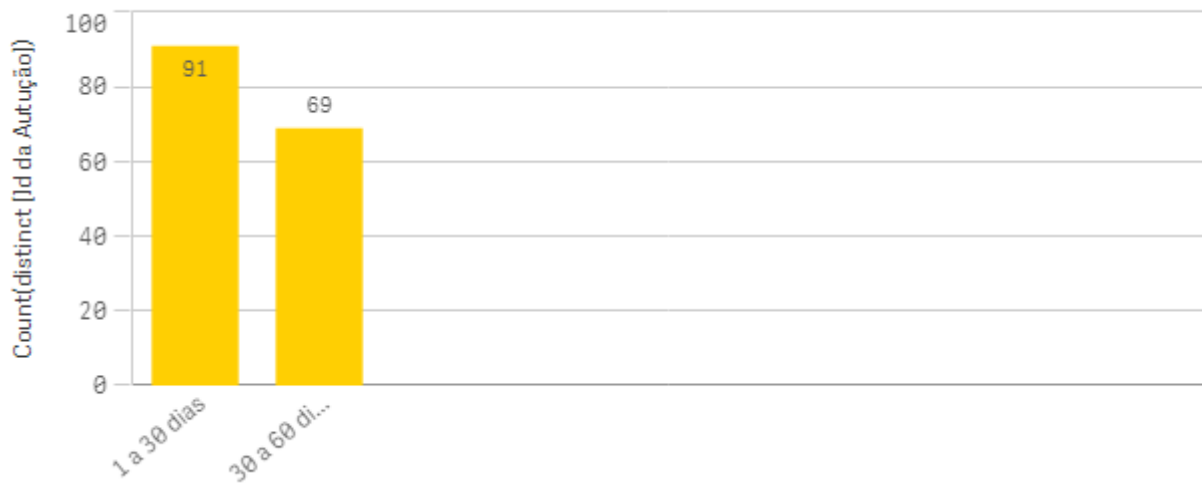


GRÁFICO 21 - QUANTIDADE DE PROCESSOS POR INTERVALO DE DIAS DE PERMANÊNCIA NO GABINETE DO PROCURADOR SILVESTRE GOMES DOS ANJOS.

Fonte: Sistema eTCE - Tribunal de Contas do Estado de Goiás (2019)

**SECRETARIA DE CONTROLE EXTERNO**



GRÁFICO 22 - QUANTIDADE DE PROCESSOS POR INTERVALO DE DIAS DE PERMANÊNCIA NA SECRETARIA DE CONTROLE EXTERNO.

Fonte: Sistema eTCE - Tribunal de Contas do Estado de Goiás (2019)



### GERÊNCIA DE CONTROLE DE ATOS DE PESSOAL

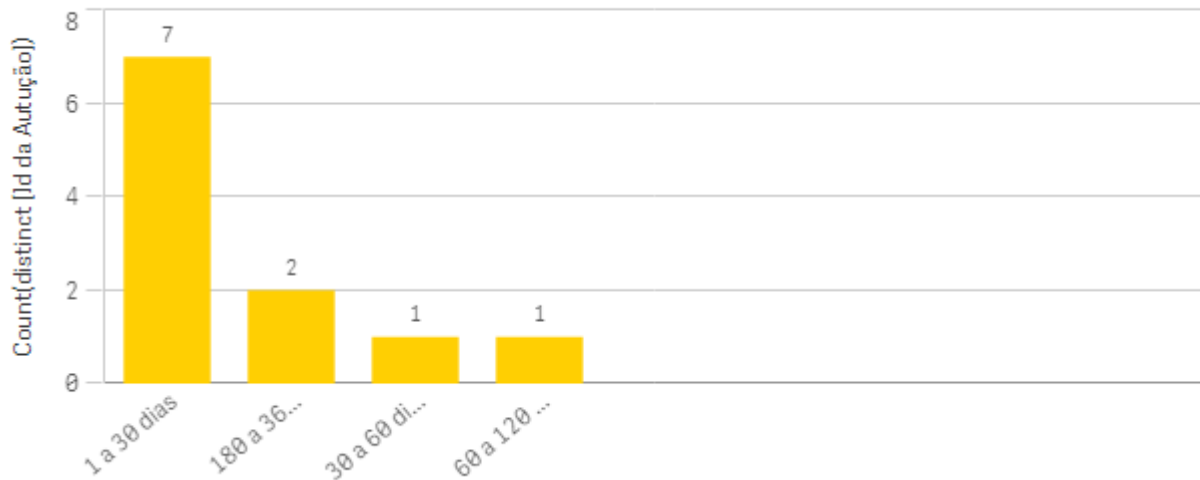


GRÁFICO 23 - QUANTIDADE DE PROCESSOS POR INTERVALO DE DIAS DE PERMANÊNCIA NA GERÊNCIA DE CONTROLE DE ATOS DE PESSOAL.

Fonte: Sistema eTCE - Tribunal de Contas do Estado de Goiás (2019)

### SERVIÇO DE REGISTRO DE ATOS DE PESSOAL

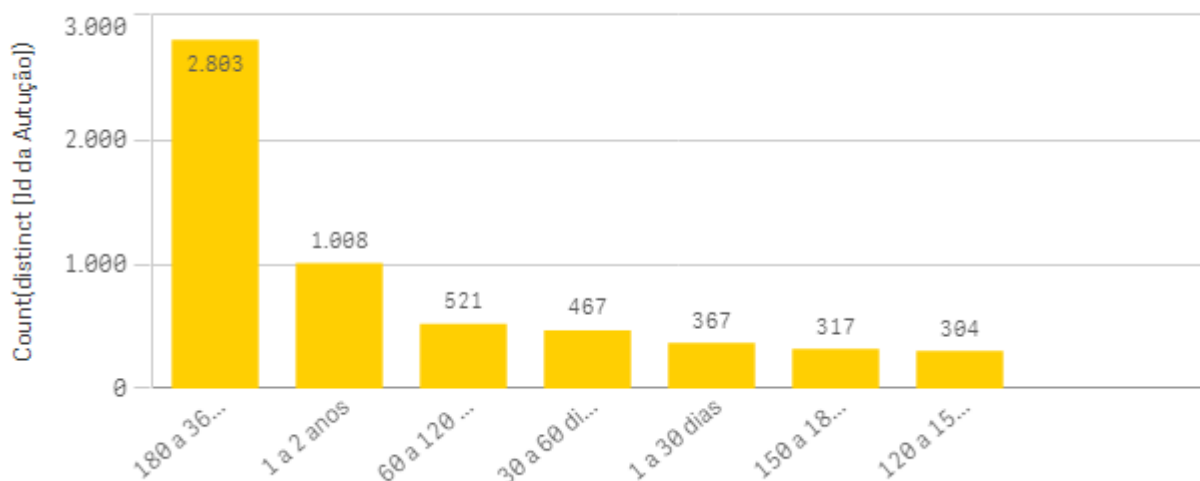


GRÁFICO 24 - QUANTIDADE DE PROCESSOS POR INTERVALO DE DIAS DE PERMANÊNCIA NO(A) SERVIÇO DE REGISTRO DE ATOS DE PESSOAL.

Fonte: Sistema eTCE - Tribunal de Contas do Estado de Goiás (2019)



### SERVIÇO DE FISCALIZAÇÃO DE ATOS DE PESSOAL

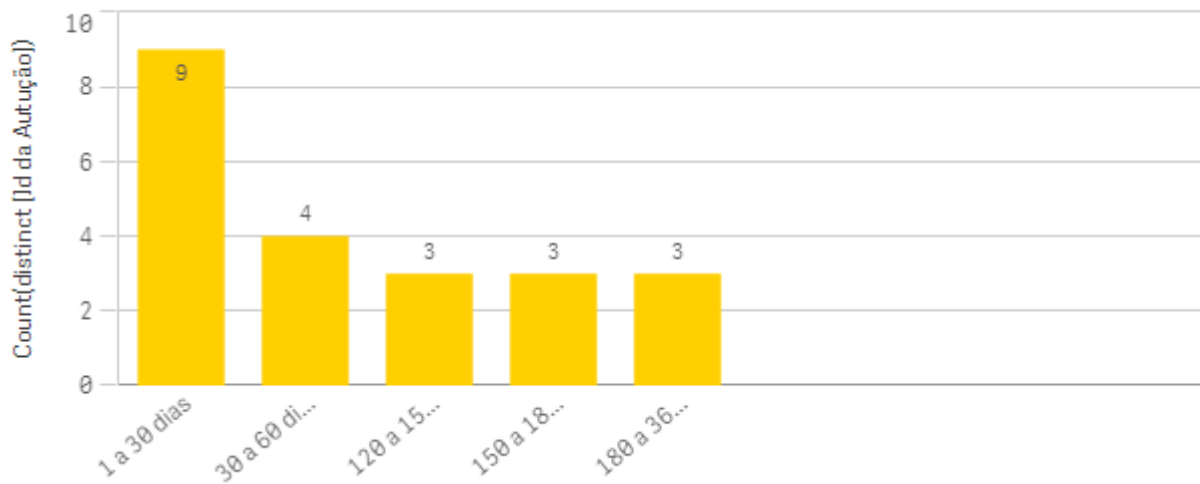


GRÁFICO 25 - QUANTIDADE DE PROCESSOS POR INTERVALO DE DIAS DE PERMANÊNCIA NO(A) SERVIÇO DE FISCALIZAÇÃO DE ATOS DE PESSOAL.

Fonte: Sistema eTCE - Tribunal de Contas do Estado de Goiás (2019)

### GERÊNCIA DE CONTROLE DE CONTAS



GRÁFICO 26 - QUANTIDADE DE PROCESSOS POR INTERVALO DE DIAS DE PERMANÊNCIA NA GERÊNCIA DE CONTROLE DE CONTAS.

Fonte: Sistema eTCE - Tribunal de Contas do Estado de Goiás (2019)



### SERVIÇO DE CONTAS DO GOVERNO

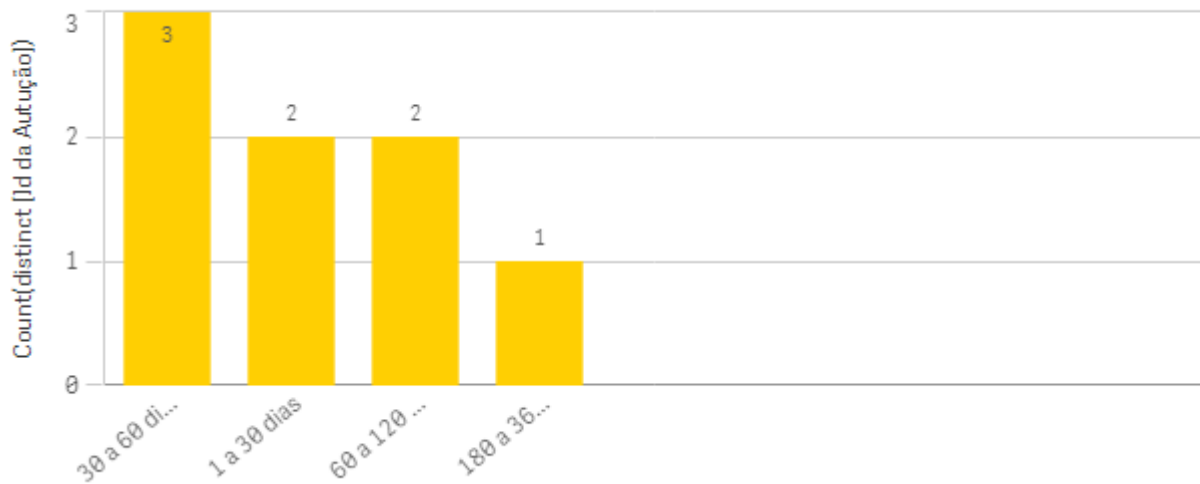


GRÁFICO 27 - QUANTIDADE DE PROCESSOS POR INTERVALO DE DIAS DE PERMANÊNCIA NO SERVIÇO DE CONTAS DO GOVERNO.

Fonte: Sistema eTCE - Tribunal de Contas do Estado de Goiás (2019)

### SERVIÇO DE CONTAS DO GOVERNO - SUPERVISÃO I

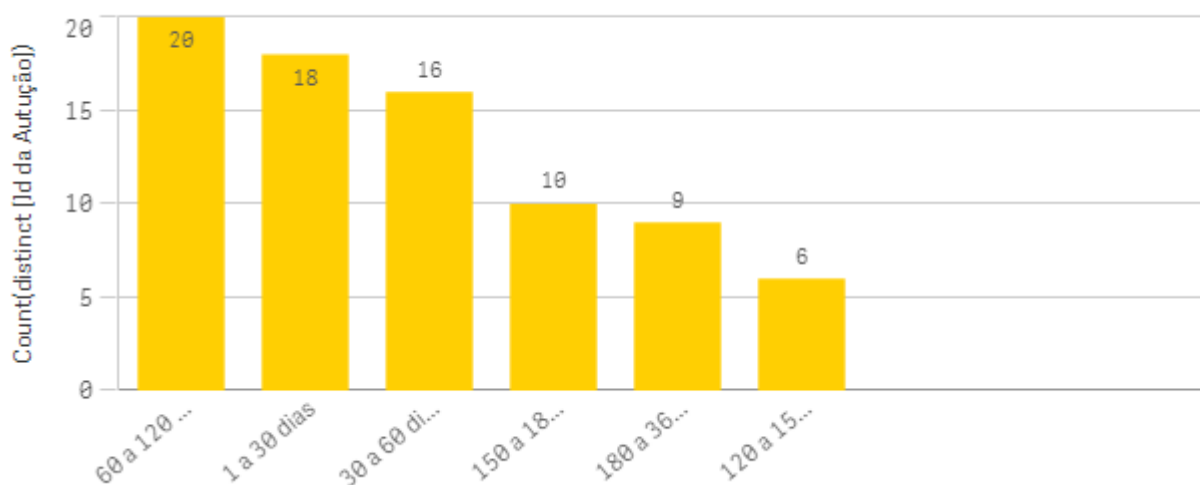


GRÁFICO 28 - QUANTIDADE DE PROCESSOS POR INTERVALO DE DIAS DE PERMANÊNCIA NO SERVIÇO DE CONTAS DO GOVERNO - SUPERVISÃO I.

Fonte: Sistema eTCE - Tribunal de Contas do Estado de Goiás (2019)



### SERVIÇO DE CONTAS DOS GESTORES

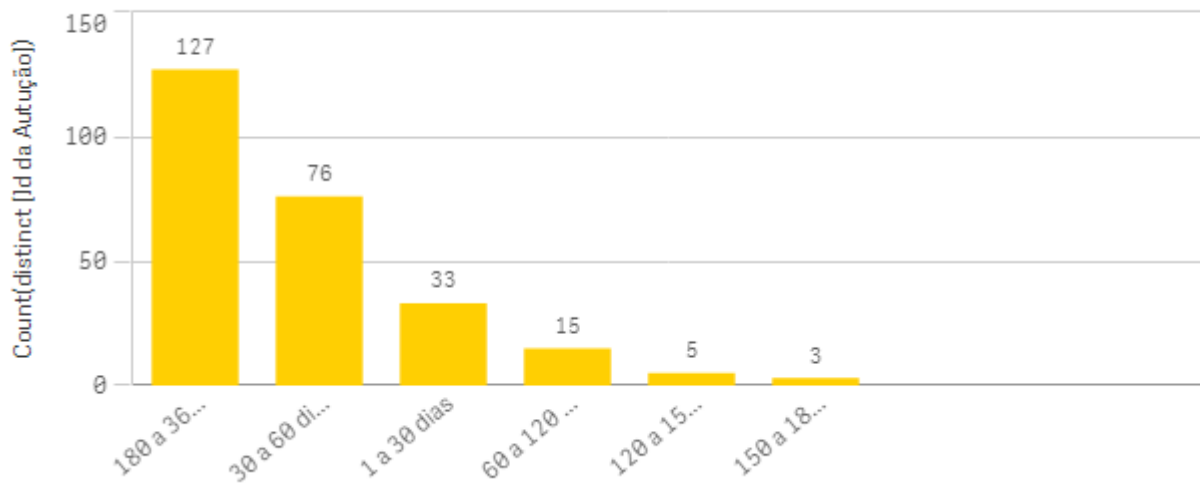


GRÁFICO 29 - QUANTIDADE DE PROCESSOS POR INTERVALO DE DIAS DE PERMANÊNCIA NO SERVIÇO DE CONTAS DOS GESTORES.

Fonte: Sistema eTCE - Tribunal de Contas do Estado de Goiás (2019)

### GERÊNCIA DE FISCALIZAÇÃO

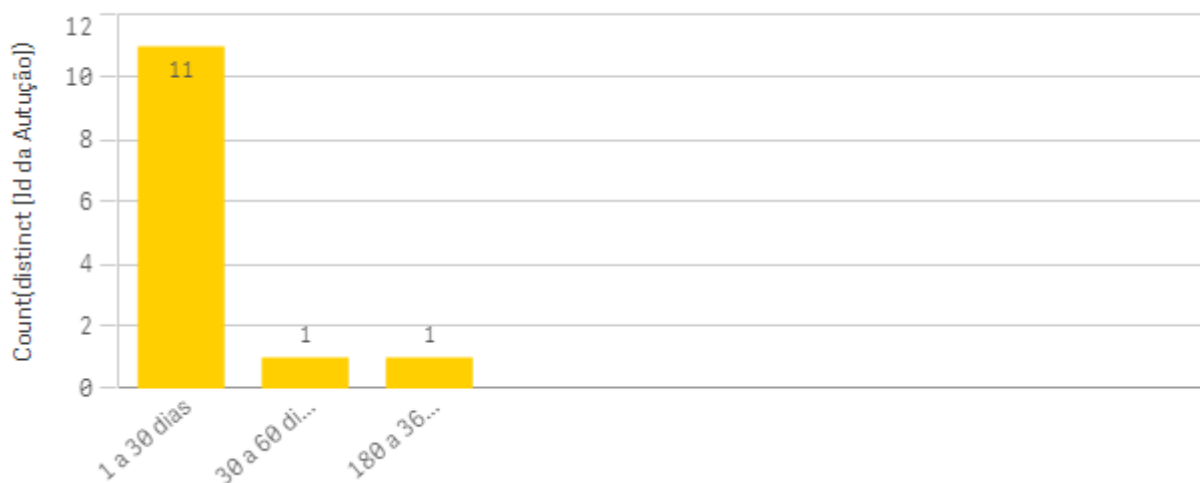


GRÁFICO 30 - QUANTIDADE DE PROCESSOS POR INTERVALO DE DIAS DE PERMANÊNCIA NA GERÊNCIA DE FISCALIZAÇÃO.

Fonte: Sistema eTCE - Tribunal de Contas do Estado de Goiás (2019)





### GERÊNCIA DE FISCALIZAÇÃO - ÁREA I

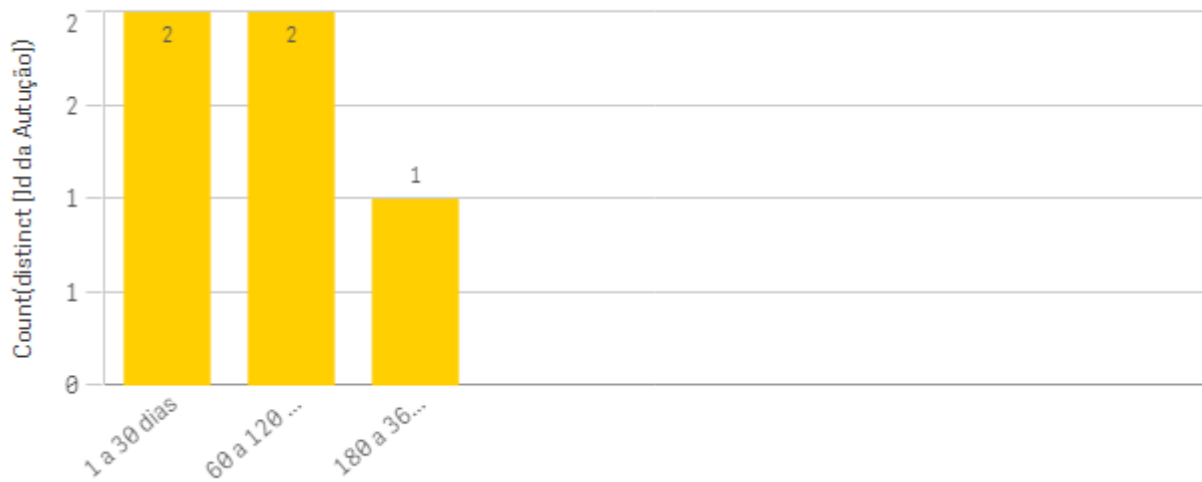


GRÁFICO 31 - QUANTIDADE DE PROCESSOS POR INTERVALO DE DIAS DE PERMANÊNCIA NA GERÊNCIA DE FISCALIZAÇÃO - ÁREA I.

Fonte: Sistema eTCE - Tribunal de Contas do Estado de Goiás (2019)

### GERÊNCIA DE FISCALIZAÇÃO - ÁREA II

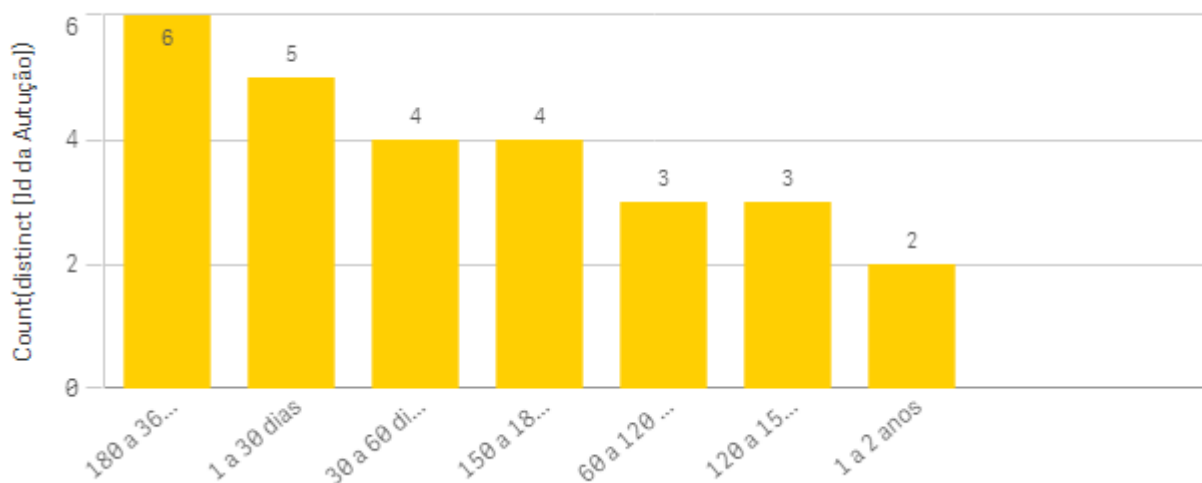


GRÁFICO 32 - QUANTIDADE DE PROCESSOS POR INTERVALO DE DIAS DE PERMANÊNCIA NA GERÊNCIA DE FISCALIZAÇÃO - ÁREA II.

Fonte: Sistema eTCE - Tribunal de Contas do Estado de Goiás (2019)



### GERÊNCIA DE FISCALIZAÇÃO - ÁREA IV

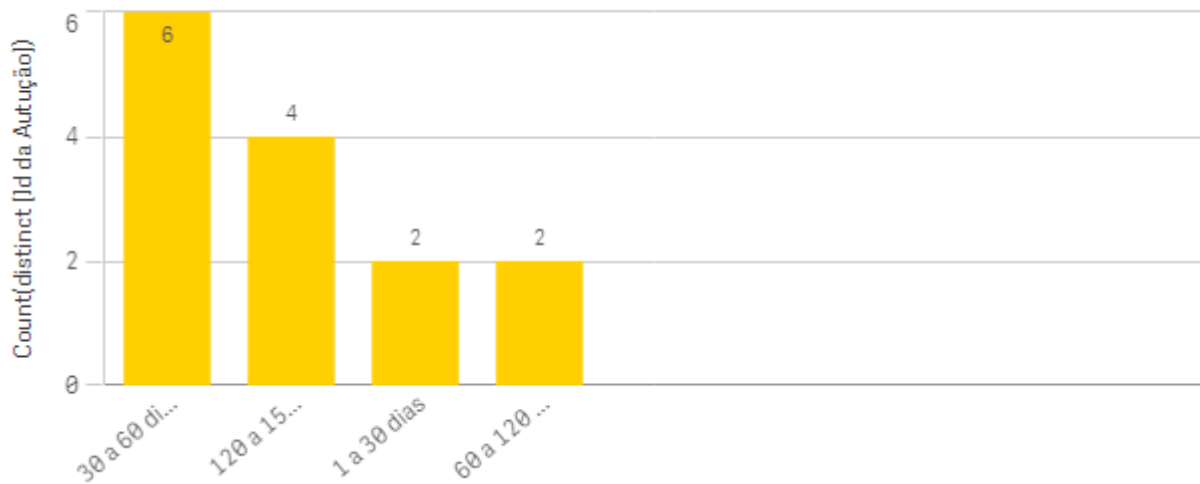


GRÁFICO 33 - QUANTIDADE DE PROCESSOS POR INTERVALO DE DIAS DE PERMANÊNCIA NA GERÊNCIA DE FISCALIZAÇÃO - ÁREA IV.

Fonte: Sistema eTCE - Tribunal de Contas do Estado de Goiás (2019)

### GERÊNCIA DE FISCALIZAÇÃO - ÁREA V

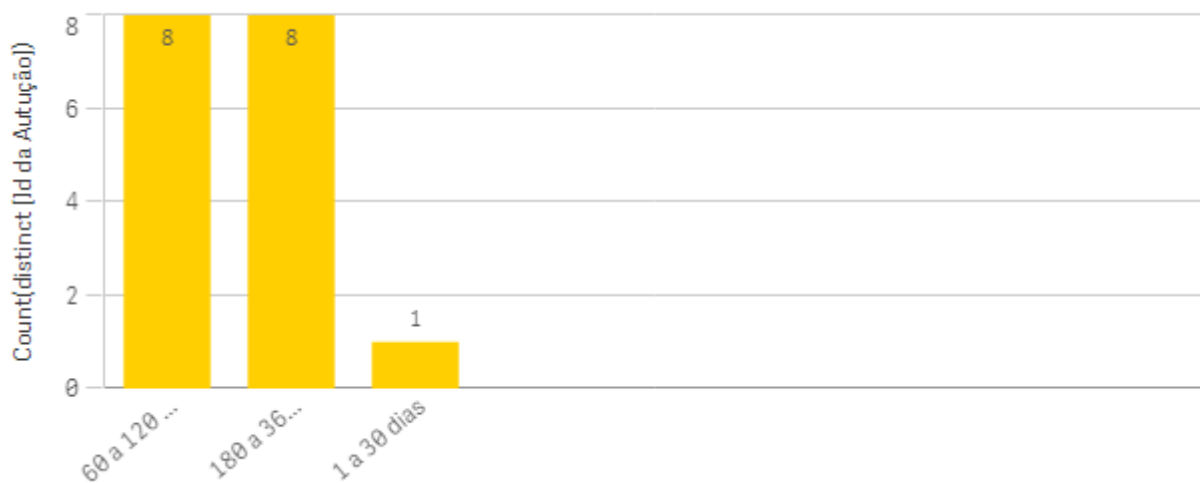


GRÁFICO 34 - QUANTIDADE DE PROCESSOS POR INTERVALO DE DIAS DE PERMANÊNCIA NA GERÊNCIA DE FISCALIZAÇÃO - ÁREA V.

Fonte: Sistema eTCE - Tribunal de Contas do Estado de Goiás (2019)



### GERÊNCIA DE FISCALIZAÇÃO - ÁREA VII

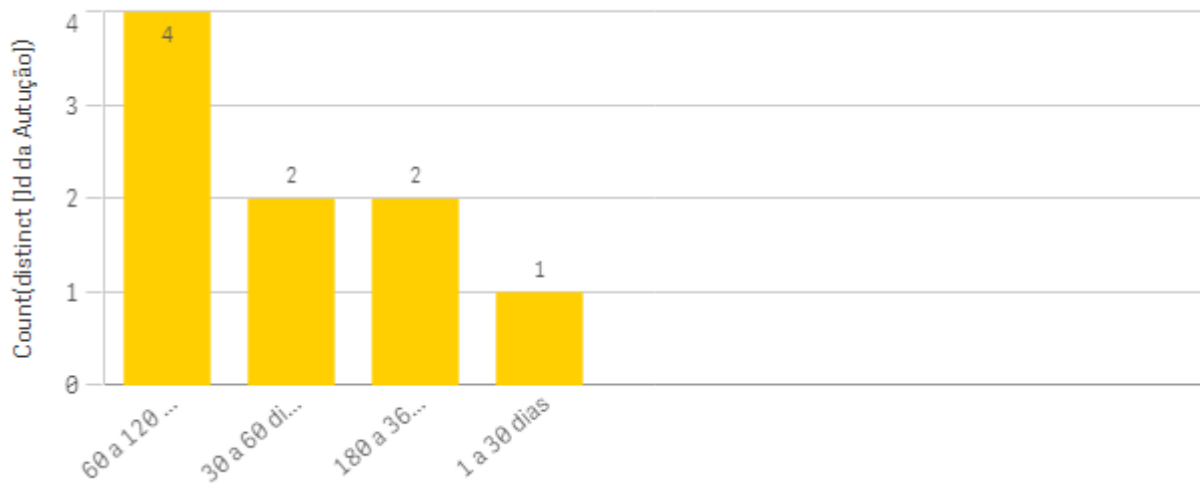


GRÁFICO 35 - QUANTIDADE DE PROCESSOS POR INTERVALO DE DIAS DE PERMANÊNCIA NA GERÊNCIA DE FISCALIZAÇÃO - ÁREA VII.

Fonte: Sistema eTCE - Tribunal de Contas do Estado de Goiás (2019)

### SERVIÇO DE ANÁLISE DE EDITAIS E PROJETOS DE ENGENHARIA

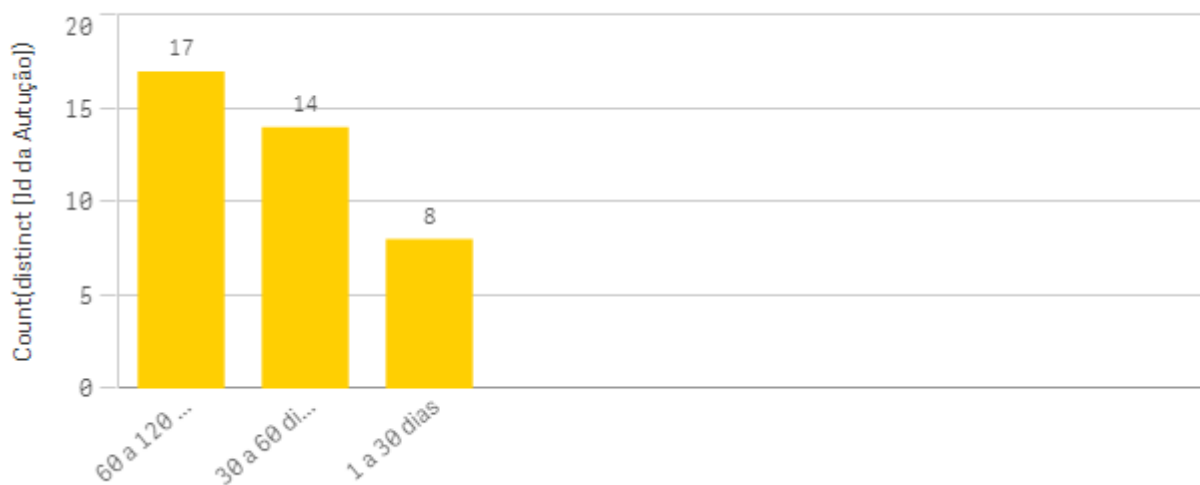


GRÁFICO 36 - QUANTIDADE DE PROCESSOS POR INTERVALO DE DIAS DE PERMANÊNCIA NO SERVIÇO DE ANÁLISE DE EDITAIS E PROJETOS DE ENGENHARIA.

Fonte: Sistema eTCE - Tribunal de Contas do Estado de Goiás (2019)



### SERVIÇO DE ANÁLISE PRÉVIA DE EDITAIS E LICITAÇÃO

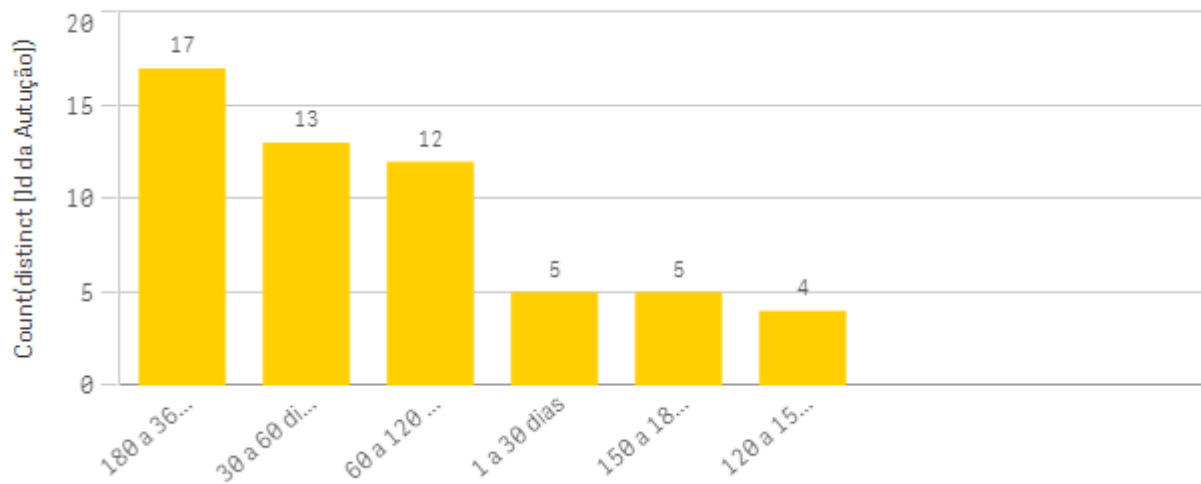


GRÁFICO 37 - QUANTIDADE DE PROCESSOS POR INTERVALO DE DIAS DE PERMANÊNCIA NO SERVIÇO DE ANÁLISE PRÉVIA DE EDITAIS E LICITAÇÃO.

Fonte: Sistema eTCE - Tribunal de Contas do Estado de Goiás (2019)

### SERVIÇO DE FISCALIZAÇÃO DE OBRAS E SERVIÇOS DE ENGENHARIA

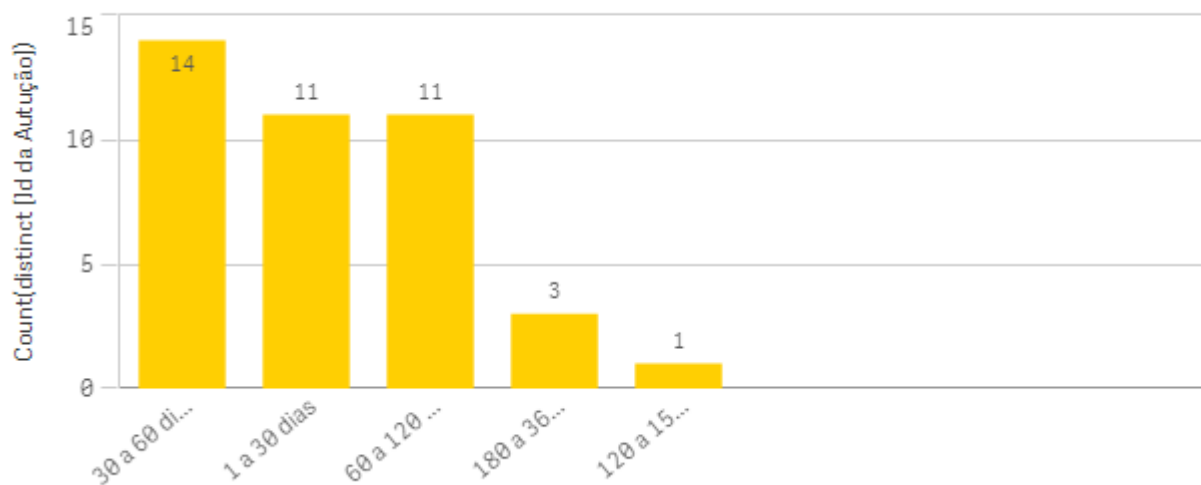


GRÁFICO 38 - QUANTIDADE DE PROCESSOS POR INTERVALO DE DIAS DE PERMANÊNCIA NO SERVIÇO DE FISCALIZAÇÃO DE OBRAS E SERVIÇOS DE ENGENHARIA.

Fonte: Sistema eTCE - Tribunal de Contas do Estado de Goiás (2019)



**SECRETARIA GERAL**



GRÁFICO 39 - QUANTIDADE DE PROCESSOS POR INTERVALO DE DIAS DE PERMANÊNCIA NA SECRETARIA-GERAL.

Fonte: Sistema eTCE - Tribunal de Contas do Estado de Goiás (2019)

**SERVIÇO DE CONTROLE DAS DELIBERAÇÕES**

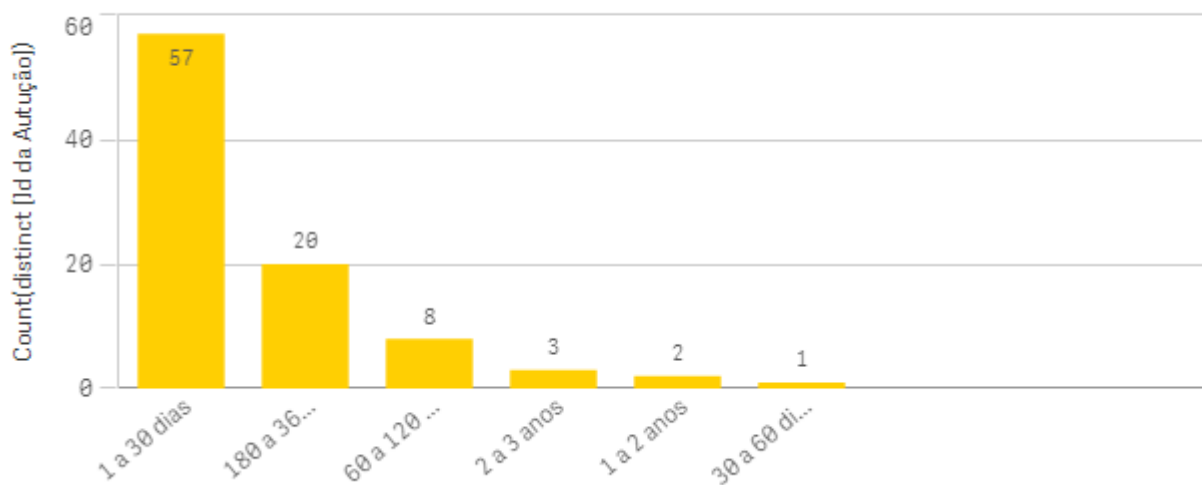


GRÁFICO 40 - QUANTIDADE DE PROCESSOS POR INTERVALO DE DIAS DE PERMANÊNCIA NO SERVIÇO DE CONTROLE DAS DELIBERAÇÕES.

Fonte: Sistema eTCE - Tribunal de Contas do Estado de Goiás (2019)



### SERVIÇO DE PUBLICAÇÕES E COMUNICAÇÕES

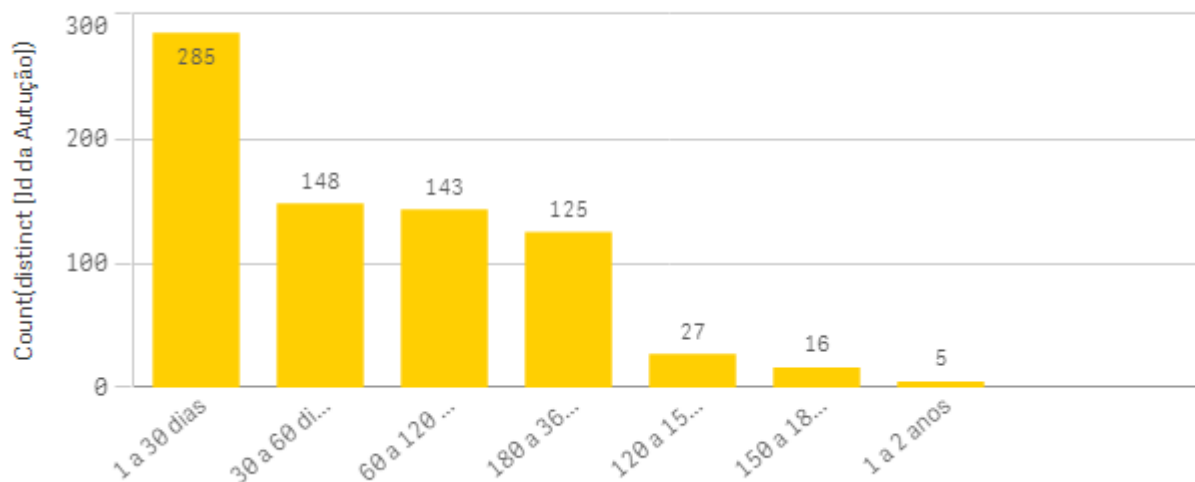


GRÁFICO 41 - QUANTIDADE DE PROCESSOS POR INTERVALO DE DIAS DE PERMANÊNCIA NO SERVIÇO DE PUBLICAÇÕES E COMUNICAÇÕES.

Fonte: Sistema eTCE - Tribunal de Contas do Estado de Goiás (2019)

### SERVIÇO DE REGISTRO



GRÁFICO 42 - QUANTIDADE DE PROCESSOS POR INTERVALO DE DIAS DE PERMANÊNCIA NO SERVIÇO DE REGISTRO.

Fonte: Sistema eTCE - Tribunal de Contas do Estado de Goiás (2019)



### SERVIÇO DE DIGITALIZAÇÃO DE PROCESSOS




GRÁFICO 43 - QUANTIDADE DE PROCESSOS POR INTERVALO DE DIAS DE PERMANÊNCIA NO SERVIÇO DE DIGITALIZAÇÃO DE PROCESSOS.

Fonte: Sistema eTCE - Tribunal de Contas do Estado de Goiás (2019)

## 5. CONSIDERAÇÕES FINAIS

Considerando que é responsabilidade dos gestores avaliar constantemente os processos de trabalho, procedimentos, sistemas informacionais e demais ferramentas utilizadas para execução dos mesmos, estabelecendo padrões e aprimorando continuamente os processos organizacionais com vistas a otimizar a efetividade da gestão. Este Relatório Estatístico Bimestral tem, dentre outras funções, a de fornecer aos gestores das unidades organizacionais, uma visualização panorâmica em relação ao quantitativo de processos e o respectivo tempo de permanência dos mesmos nos setores, favorecendo aos gestores o monitoramento de prazos e quantitativos e a consequente adoção de providências visando garantir maior celeridade aos trâmites processuais.

Por outro viés, considerando a importância da Transparência para o Controle Social, este Relatório visa contribuir para o cumprimento deste importante mister, trazendo informações bastante amplas, com razoável nível de detalhamento e de fácil compreensão sobre a atuação da Corte.

Pelas informações então apresentadas, esta Corregedoria-Geral pretende contribuir para a melhoria do desempenho e aperfeiçoamento dos processos de trabalho das unidades deste Tribunal de Contas, como estabelecido na Resolução Administrativa nº 8, de 2015.