



**RELATÓRIO ESTATÍSTICO BIMESTRAL**  
**4º BIMESTRE/2019**  
**CORREGEDORIA GERAL**

Este Relatório apresenta informações sobre a tramitação de processos da Área Fim do Tribunal de Contas do Estado de Goiás no 4º bimestre de 2019.

**Goiânia**  
**2019**



## SUMÁRIO

1. APRESENTAÇÃO.....	3
2. PROCESSOS AUTUADOS.....	4
3. PROCESSOS DECIDIDOS.....	4
4. PROCESSOS EM TRAMITAÇÃO NO TCE-GO.....	4
4.1 PROCESSOS POR ANO DE AUTUAÇÃO .....	5
4.2 PROCESSOS POR UNIDADE ORGANIZACIONAL.....	7
4.3 PROCESSOS POR TEMPO DE PERMANÊNCIA .....	8
5. CONSIDERAÇÕES FINAIS .....	33



## 1. APRESENTAÇÃO

Em atendimento ao estabelecido no inciso IV do artigo 16 da Lei nº 16.168, de 11 de dezembro de 2007 – Lei Orgânica do Tribunal de Contas do Estado de Goiás - e no inciso V do artigo 3º da Resolução Administrativa nº 8, de 19 de agosto de 2015, a Corregedoria-Geral do Tribunal de Contas do Estado de Goiás apresenta a seguir o Relatório Estatístico referente ao 4º bimestre de 2019.

O presente Relatório traz informações sobre a tramitação dos processos voltados para a consecução da missão do TCE-GO - “Exercer o Controle Externo contribuindo para o aperfeiçoamento da gestão das políticas e dos recursos públicos, em prol da sociedade.” - considerado o período referente ao 4º bimestre de 2019.

As informações que compõem o presente Relatório foram extraídas do “Sistema eTCE” do Tribunal de Contas do Estado de Goiás, pela Gerência de Tecnologia da Informação do TCE-GO, mediante solicitação desta Corregedoria-Geral.

No Relatório, abordamos dentre outros aspectos, os referentes ao quantitativo de processos nas unidades organizacionais, quantitativo de processos autuados no respectivo bimestre, tempo de permanência dos processos nas várias unidades organizacionais e o quantitativo de decisões.

O Relatório Bimestral representa importante ferramenta na sistemática de acompanhamento das atividades do Tribunal de Contas do Estado de Goiás, e sua veiculação objetiva agregar valor e resultados no aprimoramento dos procedimentos institucionais.

Ressalta-se que, somente estão sendo considerados para o fim deste Relatório, os processos relacionados à área de atuação finalística do Tribunal de Contas do Estado de Goiás.



## 2. PROCESSOS AUTUADOS

Dentro do período considerado foram autuados 922 processos, dos quais 520 referentes à área finalística deste Tribunal.

Fonte: Sistema eTCE - Tribunal de Contas do Estado de Goiás (2019).

## 3. PROCESSOS DECIDIDOS

Dentro do período considerado foram proferidas decisões em 1053 processos, entre monocráticas e colegiadas, como detalhado na Tabela 1, que segue.

Acórdãos	1º Câmara - 376
	2º Câmara - 234
	Tribunal Pleno - 61
Total de Acórdãos	671
Despacho Monocrático	382

Tabela 1 - QUANTITATIVO DE DECISÕES PROFERIDAS

Fonte: Sistema eTCE - Tribunal de Contas do Estado de Goiás (2019)

## 4. PROCESSOS EM TRAMITAÇÃO NO TCE-GO

No final do período considerado, existiam 8976 processos em tramitação no Tribunal de Contas dos Estado de Goiás.

Nos sub-ítems 4.1, 4.2 e 4.3, a seguir, apresentamos de forma bastante detalhada, por meio de gráficos e tabelas, a classificação dos processos por data de autuação, a localização dos processos e o tempo de permanência dos mesmos por unidade organizacional.

No ítem 4.3, os gráficos que evidenciam o tempo médio de permanência de processos nos setores foram divididos em 3 (três), a fim de otimizar a visualização dos mesmos, considerando que a lista de unidades revelou-se extensa demais para a apresentação em um único gráfico.



#### **4.1 PROCESSOS POR ANO DE AUTUAÇÃO**

O Gráfico 1, abaixo, apresenta o quantitativo de processos, por ano de autuação, que se encontravam em tramitação nesta Corte de Contas no final período considerado.

Da análise dos dados deste gráfico é possível verificar que no último dia do período considerado, existiam 8976 processos em tramitação nesta Corte, dos quais 8728 processos, ou seja, 97,27% do total foram autuados entre os anos de 2010 e 2019, enquanto que 248, portanto 2,73%, do volume total de processos possuem data de autuação entre 1990 e 2009.

O gráfico foi construído considerando o Quantitativo de Processos X Data de Autuação.



# Tribunal de Contas do Estado de Goiás

Corregedoria-Geral

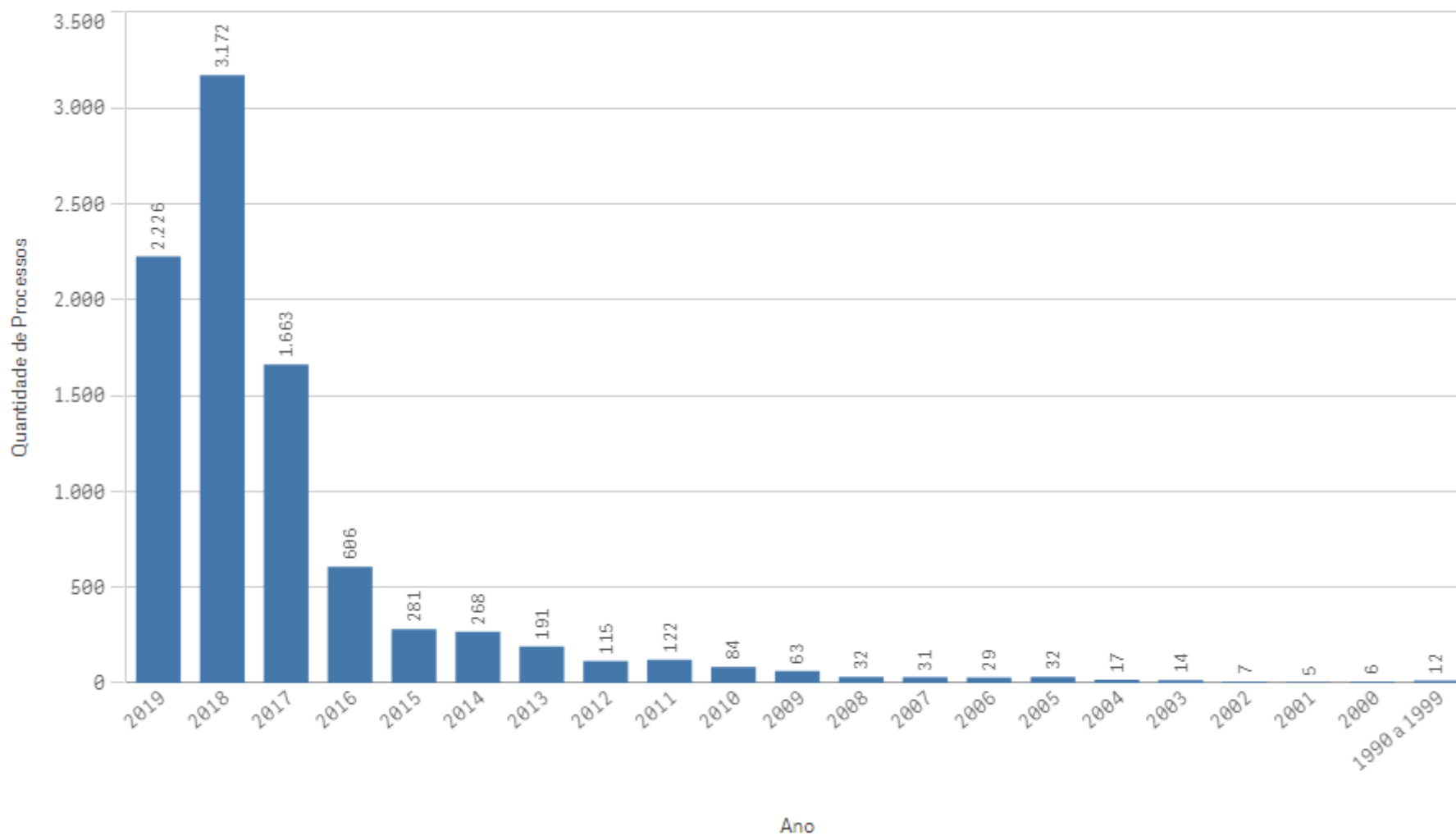


Gráfico 1 - QUANTIDADE DE PROCESSOS POR ANO DE AUTUAÇÃO  
Fonte: Sistema eTCE - Tribunal de Contas do Estado de Goiás (2019)

**4.2 PROCESSOS POR UNIDADE ORGANIZACIONAL**

A tabela 3 apresenta o quantitativo de processos que se encontravam nas unidades organizacionais até o final do 4º bimestre.

Unidade Organizacional	Quantidade anterior	Entrada durante o período	Saida	Saldo
GABINETE DA PRESIDÊNCIA	2	4	6	1
GABINETE DO CORREGEDOR GERAL	0	0	0	0
GABINETE DO CONSELHEIRO SEBASTIÃO TEJOTA	42	80	65	58
GABINETE DO CONSELHEIRO EDSON JOSÉ FERRARI	22	35	35	22
GABINETE DA CONSELHEIRA CARLA SANTILLO	35	61	74	24
GABINETE DO CONSELHEIRO KENNEDY DE SOUSA TRINDADE	80	96	131	45
GABINETE DO CONSELHEIRO CELMAR RECH	0	0	0	0
GABINETE DO CONSELHEIRO SAULO MARQUES MESQUITA	30	103	80	52
GABINETE DO CONSELHEIRO HELDER VALIN BARBOSA	157	74	188	37
GABINETE DA AUDITORA HELOISA HELENA	58	38	45	51
GABINETE DO AUDITOR FLÁVIO RODRIGUES	158	115	172	101
GABINETE DO AUDITOR CLAUDIO ANDRE COSTA	219	126	40	305
GABINETE DO AUDITOR MARCOS BORGES	14	86	81	19
GABINETE DO AUDITOR HUMBERTO BOSCO LUSTOSA BARREIRA	328	100	147	281
GABINETE DO AUDITOR HENRIQUE CESAR DE ASSUNÇÃO VERAS	8	5	12	1
PROTOCOLO DO MINISTÉRIO PÚBLICO DE CONTAS	0	5	1	4
GABINETE DO PROCURADOR FERNANDO DOS SANTOS	276	173	141	307
GABINETE DO PROCURADOR EDUARDO LUZ	80	126	90	116
GABINETE DA PROCURADORA MAISA DE CASTRO	146	149	160	135
GABINETE DO PROCURADOR SILVESTRE GOMES	58	136	163	33
GABINETE DO PROCURADOR CARLOS RODRIGUES	0	1	1	0
SECRETARIA GERAL	3	15	8	11
SERVIÇO DE CONTROLE DAS DELIBERAÇÕES	261	157	275	143
SERVIÇO DE DIGITALIZAÇÃO DE PROCESSOS	75	0	69	6
SERVIÇO DE PUBLICAÇÕES E COMUNICAÇÕES	697	473	461	692
SERVIÇO DE REGISTRO	58	55	59	54
SECRETARIA DE CONTROLE EXTERNO	1	1	2	0
SERVIÇO DE REGISTRO DE ATOS DE PESSOAL	6001	357	709	5649
GERÊNCIA DE COMUNICAÇÃO E CONTROLE	0	6	0	6
GERÊNCIA DE CONTROLE DE ATOS DE PESSOAL	91	21	89	23
GERÊNCIA DE CONTROLE DE CONTAS	7	21	12	16
GERÊNCIA DE CONTROLE DE OBRAS E SERVIÇOS DE ENGENHARIA	0	67	48	19



GERÊNCIA DE FISCALIZAÇÃO	41	4	41	4
GERÊNCIA DE FISCALIZAÇÃO - ÁREA I	3	16	0	19
GERÊNCIA DE FISCALIZAÇÃO - ÁREA II	21	15	17	19
GERÊNCIA DE FISCALIZAÇÃO - ÁREA III	2	4	2	4
GERÊNCIA DE FISCALIZAÇÃO - ÁREA IV	17	4	4	17
GERÊNCIA DE FISCALIZAÇÃO - ÁREA V	19	2	0	21
GERÊNCIA DE FISCALIZAÇÃO - ÁREA VI	0	10	0	10
GERÊNCIA DE FISCALIZAÇÃO - ÁREA VII	18	16	4	30
SERVIÇO DE ANÁLISE DE EDITAIS E PROJETOS DE ENGENHARIA	43	11	9	45
SERVIÇO DE ANÁLISE PRÉVIA DE EDITAIS E LICITAÇÃO	55	27	26	56
SERVIÇO DE CONTAS DO GOVERNO	8	6	7	7
SERVIÇO DE CONTAS DO GOVERNO - SUPERVISÃO I	97	41	15	123
SERVIÇO DE CONTAS DOS GESTORES	257	124	47	334
SERVIÇO DE FISCALIZAÇÃO DE ATOS DE PESSOAL	20	4	10	14
SERVIÇO DE FISCALIZAÇÃO DE OBRAS E SERVIÇOS DE ENGENHARIA	45	34	17	62

Tabela 2 - ENTRADA E SAÍDA DE PROCESSOS

Fonte: Sistema eTCE - Tribunal de Contas do Estado de Goiás (2019)

#### 4.3 PROCESSOS POR TEMPO DE PERMANÊNCIA

Os gráficos 2, 3 e 4, abaixo, apresentam o tempo médio de permanência dos processos, em dias, por unidades organizacionais até o final do 4º bimestre de 2019, sendo que o Gráfico 2 apresenta as informações relativas aos Gabinetes (Presidência, Conselheiros, Auditores e Procuradores) e ao Protocolo do Ministério Público de Contas; o Gráfico 3, as informações relativas à Secretaria de Controle Externo e as unidades a ela vinculadas; e o Gráfico 4, as informações relativas à Secretaria Geral e as unidades a ela vinculadas.

Na sequência, detalhando as informações apresentadas nos gráficos 2, 3 e 4, tem-se os gráficos 5 a 47, que apresentam o tempo de permanência em intervalos de dias e anos, dos processos em trânsito pela Corte de Contas, até o final do primeiro período considerado, de forma individualizada por unidade organizacional.





**Tempo médio de permanência de processos nos Gabinetes**

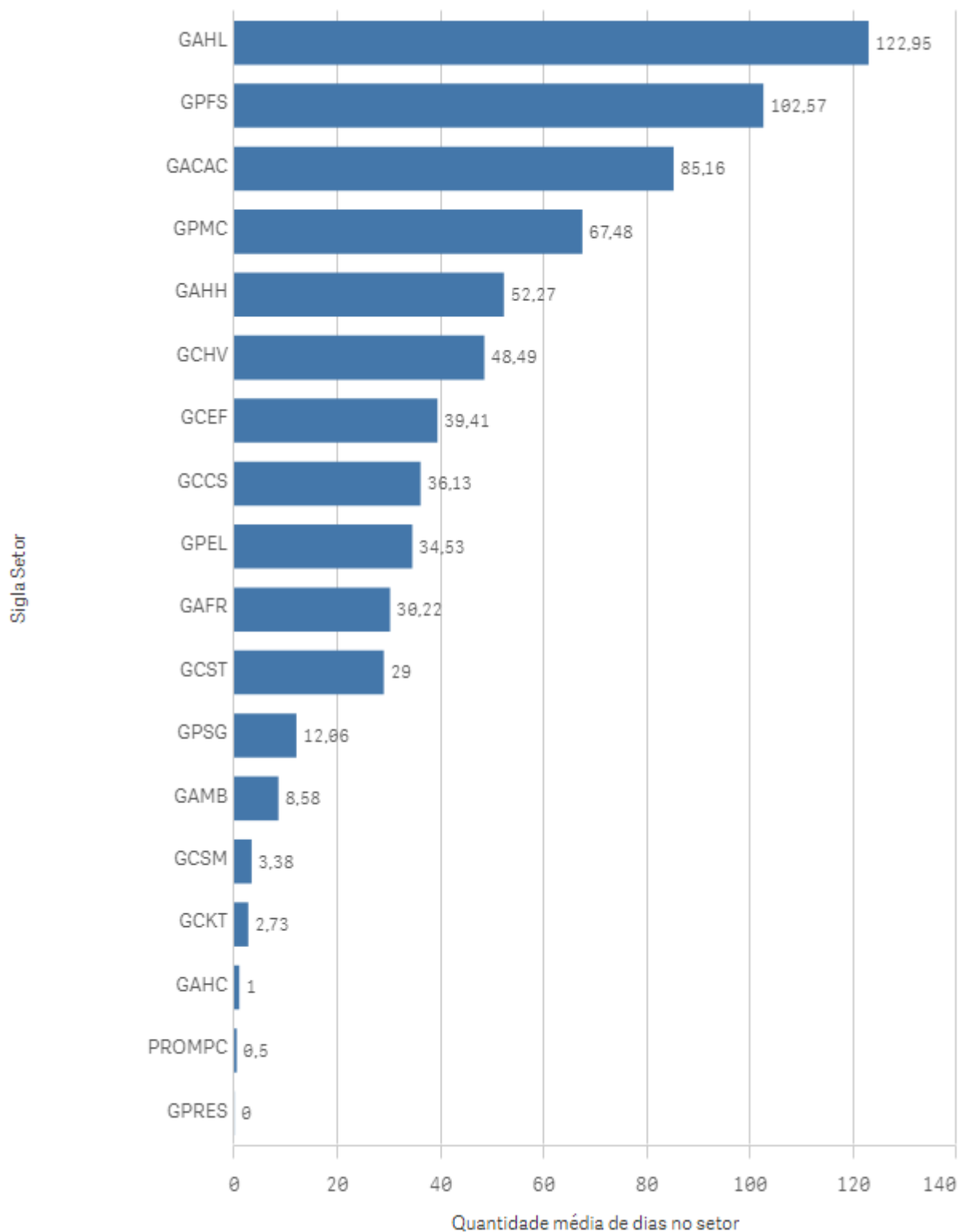


Gráfico 2 - TEMPO MÉDIO DE PERMANÊNCIA DE PROCESSO EM DIAS NOS GABINETES  
Fonte: Sistema eTCE - Tribunal de Contas do Estado de Goiás (2019)



**Tempo médio de permanência de processos na Secretaria de Controle Externo**

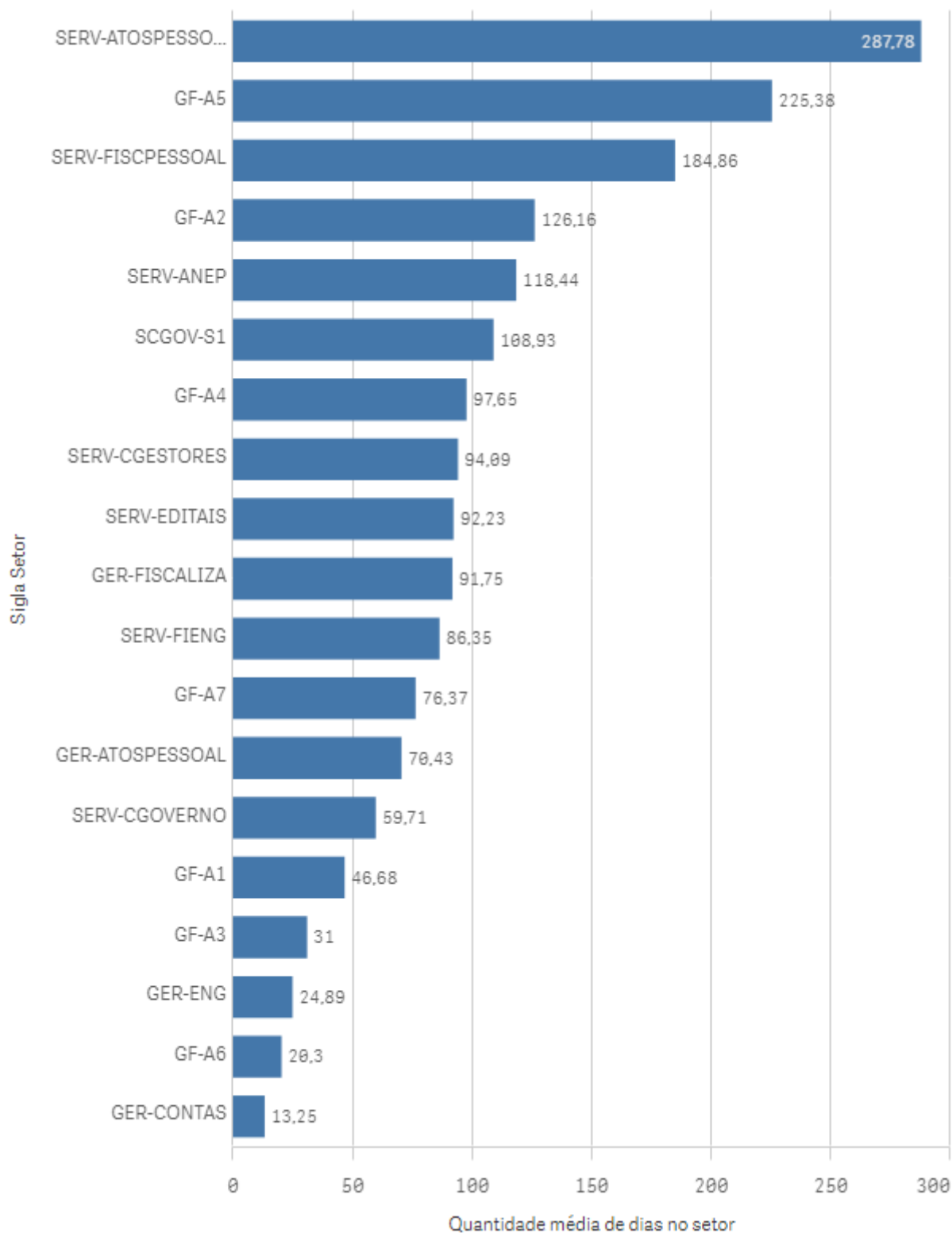


Gráfico 3 - TEMPO MÉDIO DE PERMANÊNCIA DE PROCESSO EM DIAS NA SECRETARIA DE CONTROLE EXTERNO.

Fonte: Sistema eTCE - Tribunal de Contas do Estado de Goiás (2019)



**Tempo médio de permanência de processos na Secretaria Geral**

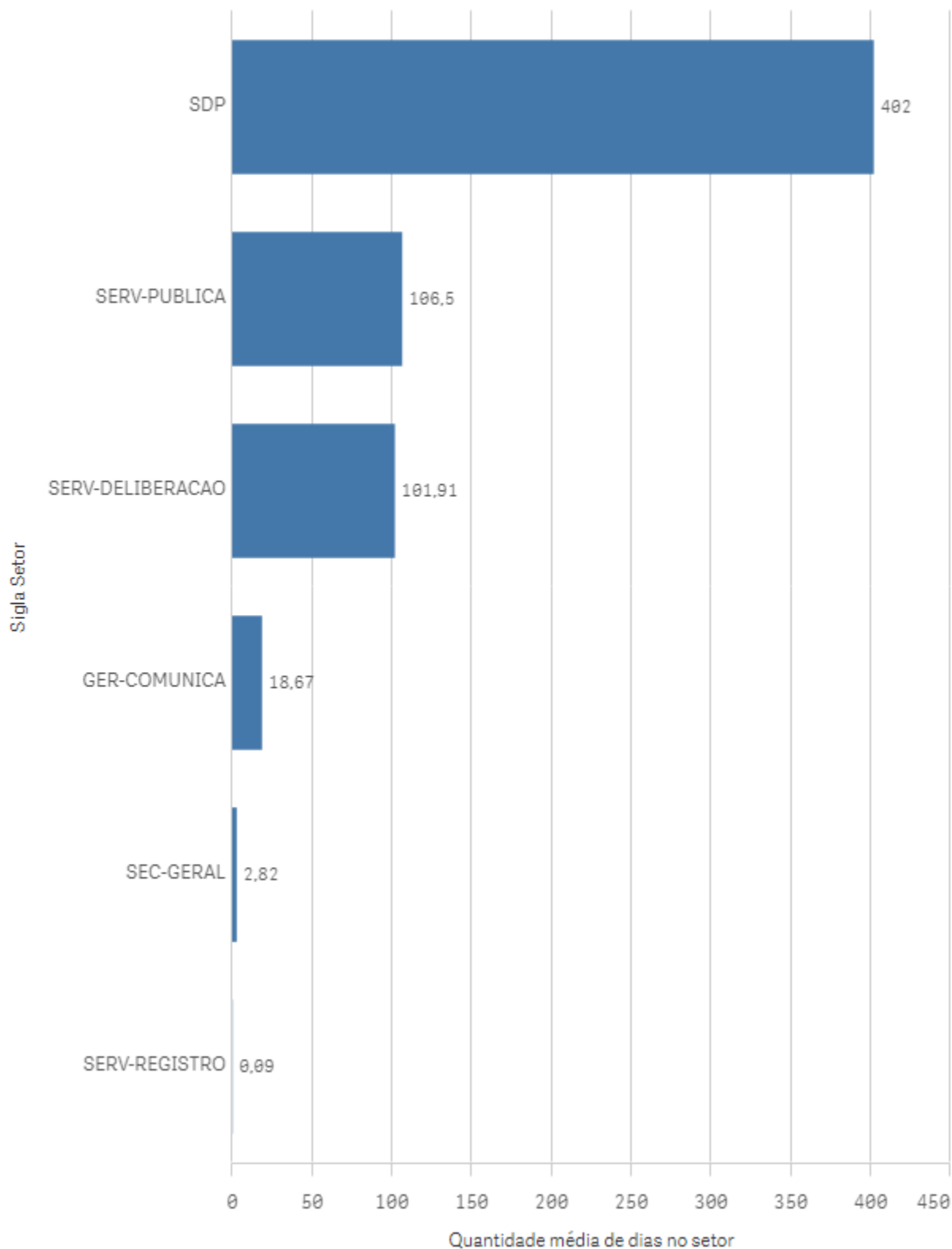


Gráfico 4 - TEMPO MÉDIO DE PERMANÊNCIA DE PROCESSO EM DIAS NA SECRETARIA-GERAL  
Fonte: Sistema eTCE - Tribunal de Contas do Estado de Goiás (2019)



### GABINETE DA PRESIDÊNCIA



GRÁFICO 5 - QUANTIDADE DE PROCESSOS POR INTERVALO DE DIAS DE PERMANÊNCIA NO GABINETE DA PRESIDÊNCIA.

Fonte: Sistema eTCE - Tribunal de Contas do Estado de Goiás (2019)

### GABINETE DO CONSELHEIRO SEBASTIÃO TEJOTA

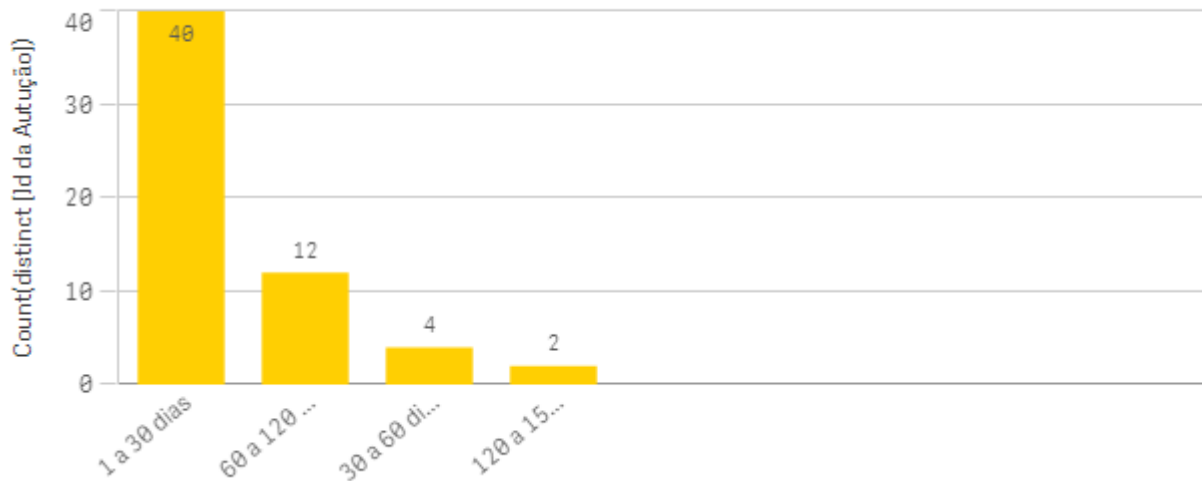


GRÁFICO 6 - QUANTIDADE DE PROCESSOS POR INTERVALO DE DIAS DE PERMANÊNCIA NO GABINETE DO CONSELHEIRO SEBASTIÃO JOAQUIM PEREIRA NETO TEJOTA.

Fonte: Sistema eTCE - Tribunal de Contas do Estado de Goiás (2019)



### GABINETE DO CONSELHEIRO EDSON JOSÉ FERRARI

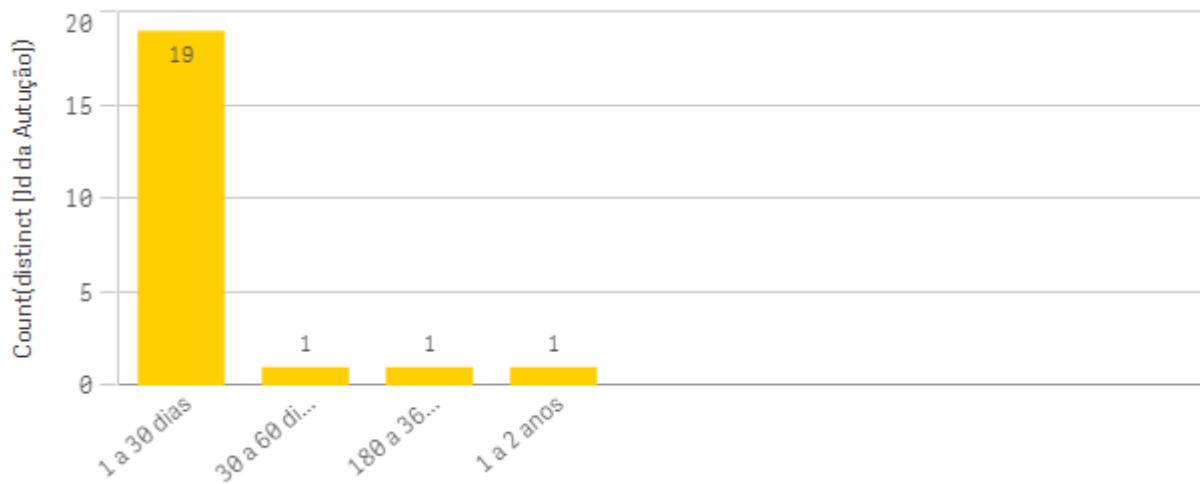


GRÁFICO 7 - QUANTIDADE DE PROCESSOS POR INTERVALO DE DIAS DE PERMANÊNCIA NO GABINETE DO CONSELHEIRO EDSON JOSÉ FERRARI.

Fonte: Sistema eTCE - Tribunal de Contas do Estado de Goiás (2019)

### GABINETE DA CONSELHEIRA CARLA SANTILLO

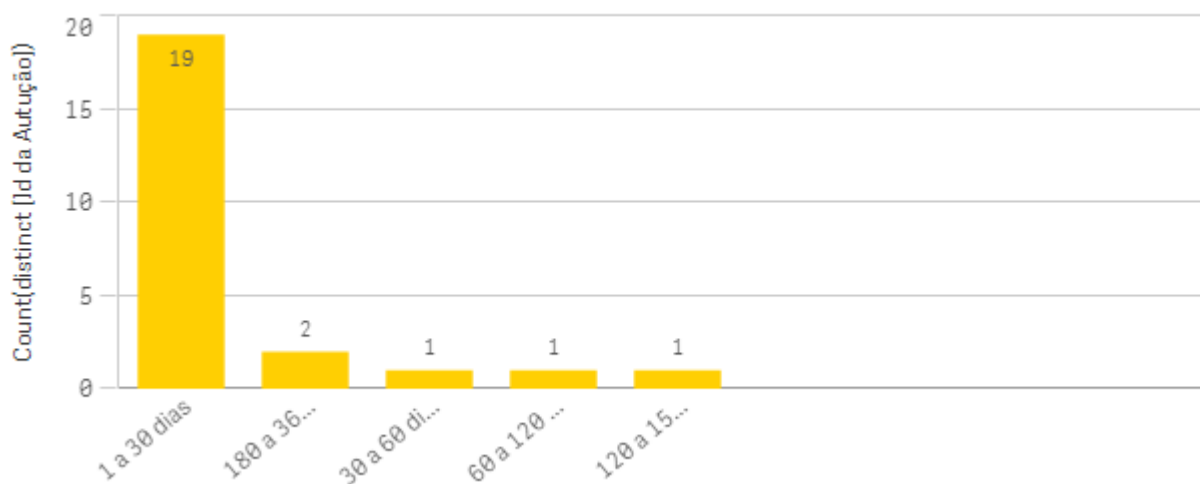


GRÁFICO 8 - QUANTIDADE DE PROCESSOS POR INTERVALO DE DIAS DE PERMANÊNCIA NO GABINETE DA CONSELHEIRA CARLA CÍNTIA SANTILLO.

Fonte: Sistema eTCE - Tribunal de Contas do Estado de Goiás (2019)



**GABINETE DO CONSELHEIRO KENNEDY DE SOUSA TRINDADE**



GRÁFICO 9 - QUANTIDADE DE PROCESSOS POR INTERVALO DE DIAS DE PERMANÊNCIA NO GABINETE DO CONSELHEIRO KENNEDY DE SOUSA TRINDADE.

Fonte: Sistema eTCE - Tribunal de Contas do Estado de Goiás (2019)

**GABINETE DO CONSELHEIRO SAULO MARQUES MESQUITA**



GRÁFICO 10 - QUANTIDADE DE PROCESSOS POR INTERVALO DE DIAS DE PERMANÊNCIA NO GABINETE DO CONSELHEIRO SAULO MARQUES MESQUITA.

Fonte: Sistema eTCE - Tribunal de Contas do Estado de Goiás (2019)



**GABINETE DO CONSELHEIRO HELDER VALIN BARBOSA**

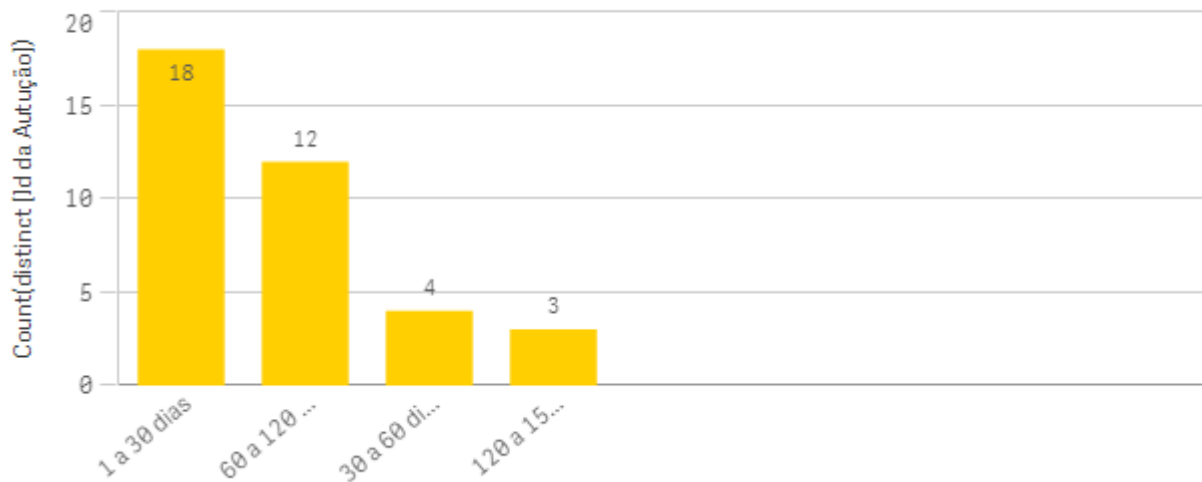


GRÁFICO 11 - QUANTIDADE DE PROCESSOS POR INTERVALO DE DIAS DE PERMANÊNCIA NO GABINETE DO CONSELHEIRO HELDER VALIN BARBOSA.

Fonte: Sistema eTCE - Tribunal de Contas do Estado de Goiás (2019)

**GABINETE DA AUDITORA HELOISA HELENA**

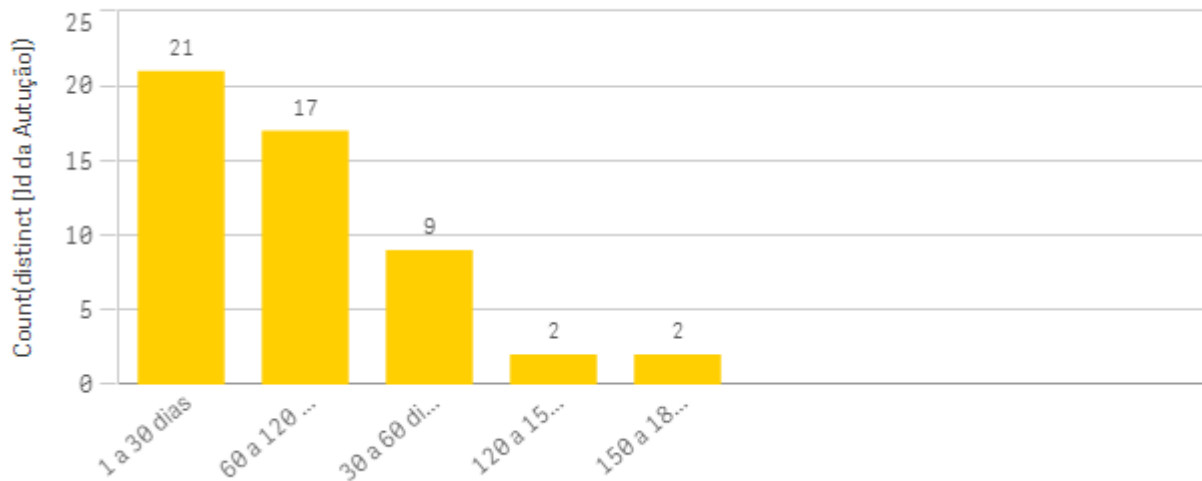


GRÁFICO 12 - QUANTIDADE DE PROCESSOS POR INTERVALO DE DIAS DE PERMANÊNCIA NO GABINETE DA AUDITORA HELOISA HELENA ANTONACIO MONTEIRO GODINHO.

Fonte: Sistema eTCE - Tribunal de Contas do Estado de Goiás (2019)



**GABINETE DO AUDITOR FLÁVIO RODRIGUES**

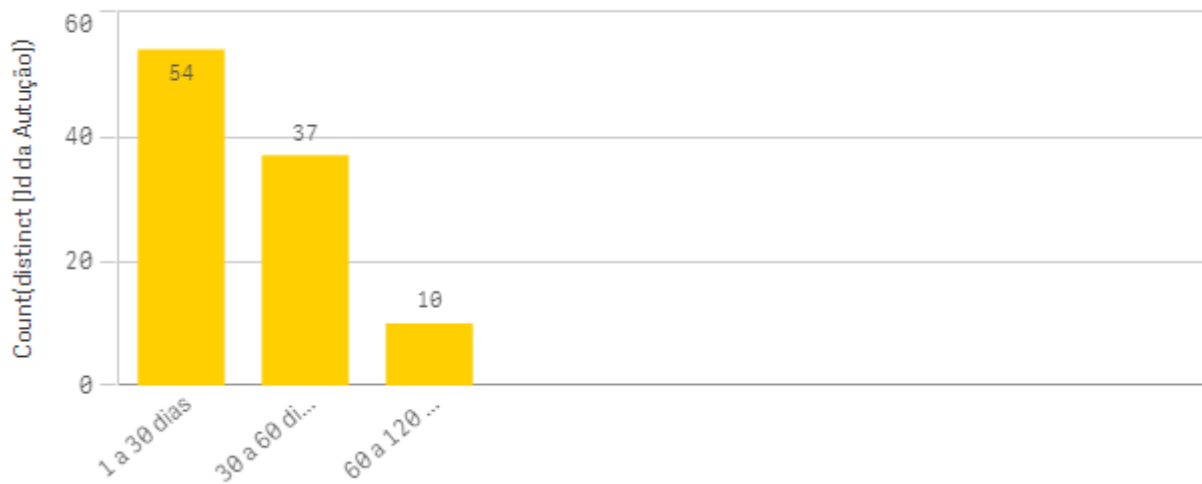


GRÁFICO 13 - QUANTIDADE DE PROCESSOS POR INTERVALO DE DIAS DE PERMANÊNCIA NO GABINETE DO AUDITOR FLÁVIO RODRIGUES.

Fonte: Sistema eTCE - Tribunal de Contas do Estado de Goiás (2019)

**GABINETE DO AUDITOR CLAUDIO ANDRE COSTA**

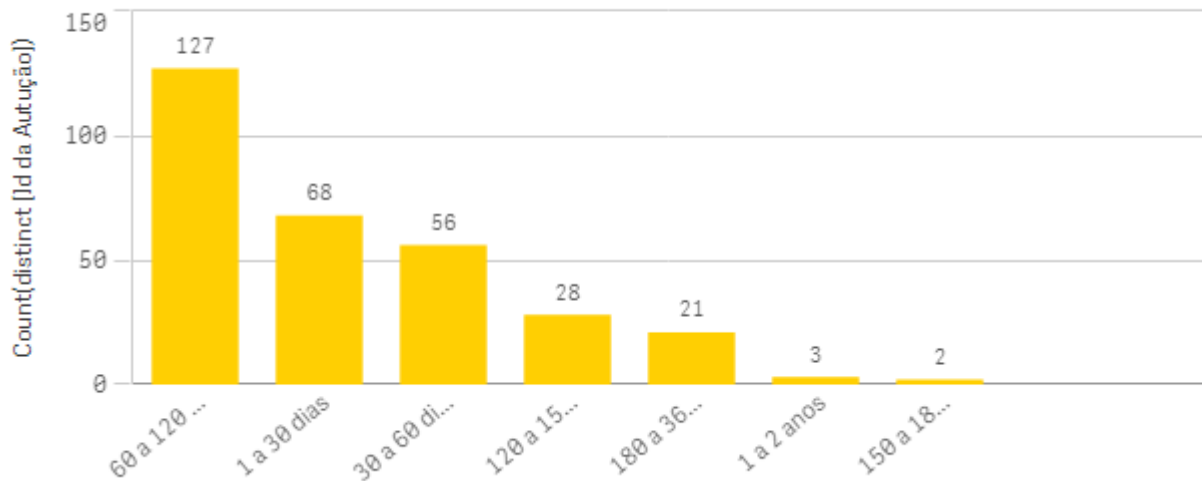


GRÁFICO 14 - QUANTIDADE DE PROCESSOS POR INTERVALO DE DIAS DE PERMANÊNCIA NO GABINETE DO AUDITOR CLAUDIO ANDRE ABREU COSTA.

Fonte: Sistema eTCE - Tribunal de Contas do Estado de Goiás (2019)





**GABINETE DO AUDITOR MARCOS BORGES**



GRÁFICO 15 - QUANTIDADE DE PROCESSOS POR INTERVALO DE DIAS DE PERMANÊNCIA NO GABINETE DO AUDITOR MARCOS ANTÔNIO BORGES.

Fonte: Sistema eTCE - Tribunal de Contas do Estado de Goiás (2019)

**GABINETE DO AUDITOR HUMBERTO BOSCO LUSTOSA BARREIRA**

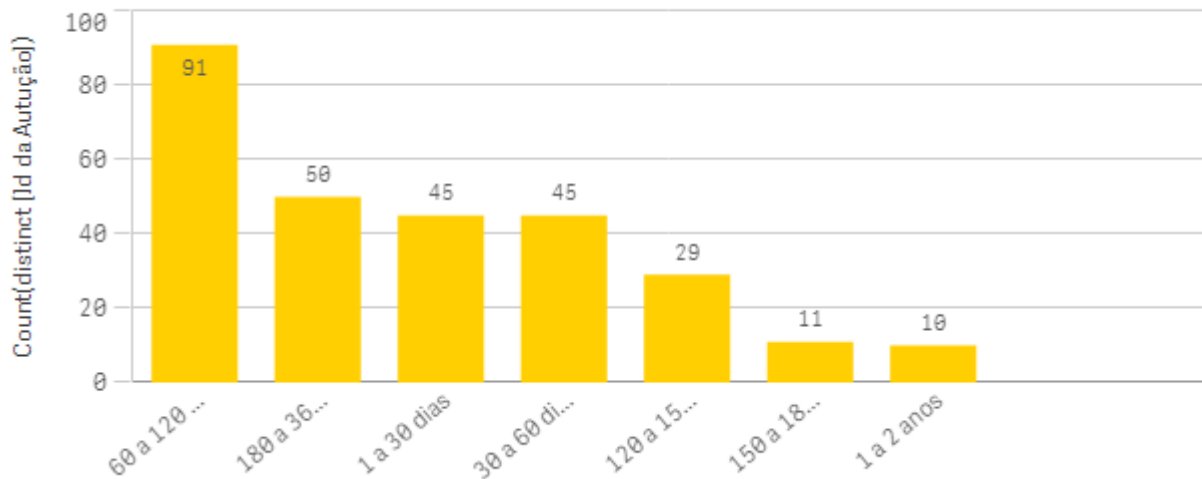


GRÁFICO 16 - QUANTIDADE DE PROCESSOS POR INTERVALO DE DIAS DE PERMANÊNCIA NO GABINETE DO AUDITOR HUMBERTO BOSCO LUSTOSA BARREIRA.

Fonte: Sistema eTCE - Tribunal de Contas do Estado de Goiás (2019)



**GABINETE DO AUDITOR HENRIQUE CESAR DE ASSUNÇÃO VERAS**



GRÁFICO 17 - QUANTIDADE DE PROCESSOS POR INTERVALO DE DIAS DE PERMANÊNCIA NO GABINETE DO AUDITOR HENRIQUE CESAR DE ASSUNÇÃO VERAS.

Fonte: Sistema eTCE - Tribunal de Contas do Estado de Goiás (2019)

**PROTOCOLO DO MINISTÉRIO PÚBLICO DE CONTAS**



GRÁFICO 18 - QUANTIDADE DE PROCESSOS POR INTERVALO DE DIAS DE PERMANÊNCIA NO(A) PROTOCOLO DO MINISTÉRIO PÚBLICO DE CONTAS.

Fonte: Sistema eTCE - Tribunal de Contas do Estado de Goiás (2019)



### GABINETE DO PROCURADOR FERNANDO DOS SANTOS

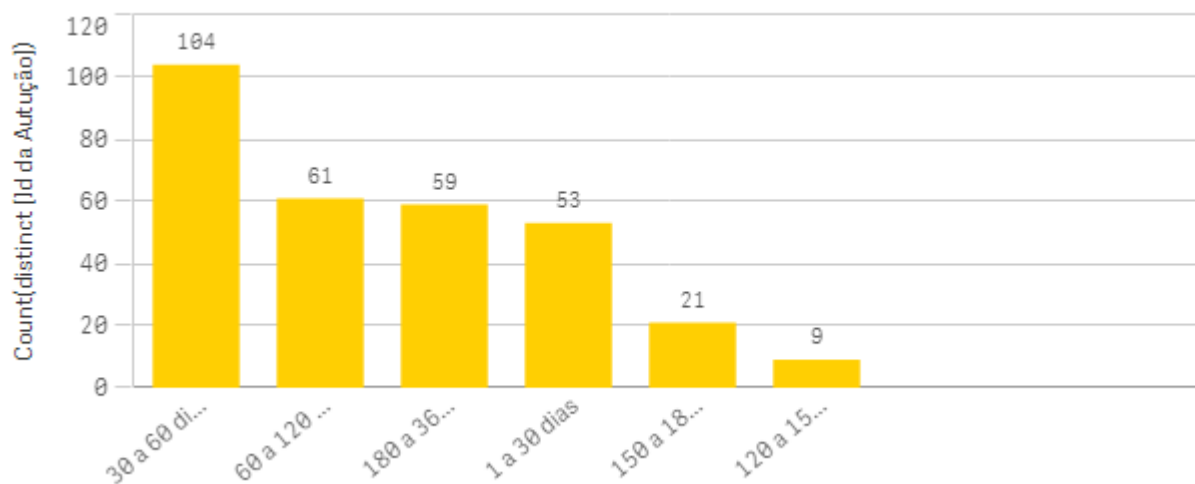


GRÁFICO 19 - QUANTIDADE DE PROCESSOS POR INTERVALO DE DIAS DE PERMANÊNCIA NO GABINETE DO PROCURADOR FERNANDO DOS SANTOS CARNEIRO.

Fonte: Sistema eTCE - Tribunal de Contas do Estado de Goiás (2019)

### GABINETE DO PROCURADOR EDUARDO LUZ

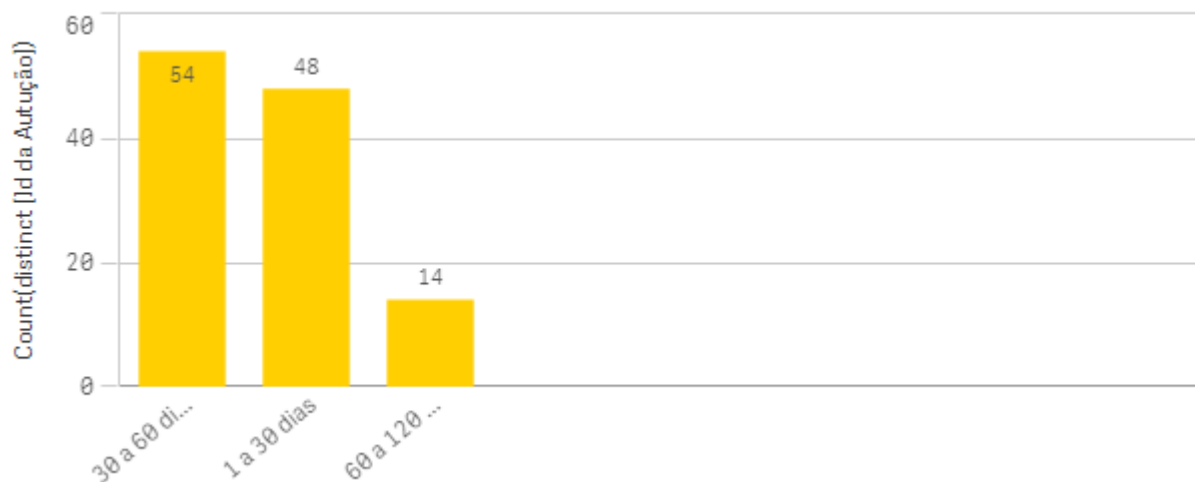


GRÁFICO 20 - QUANTIDADE DE PROCESSOS POR INTERVALO DE DIAS DE PERMANÊNCIA NO GABINETE DO PROCURADOR EDUARDO LUZ GONÇALVES.

Fonte: Sistema eTCE - Tribunal de Contas do Estado de Goiás (2019)



**GABINETE DA PROCURADORA MAISA DE CASTRO**

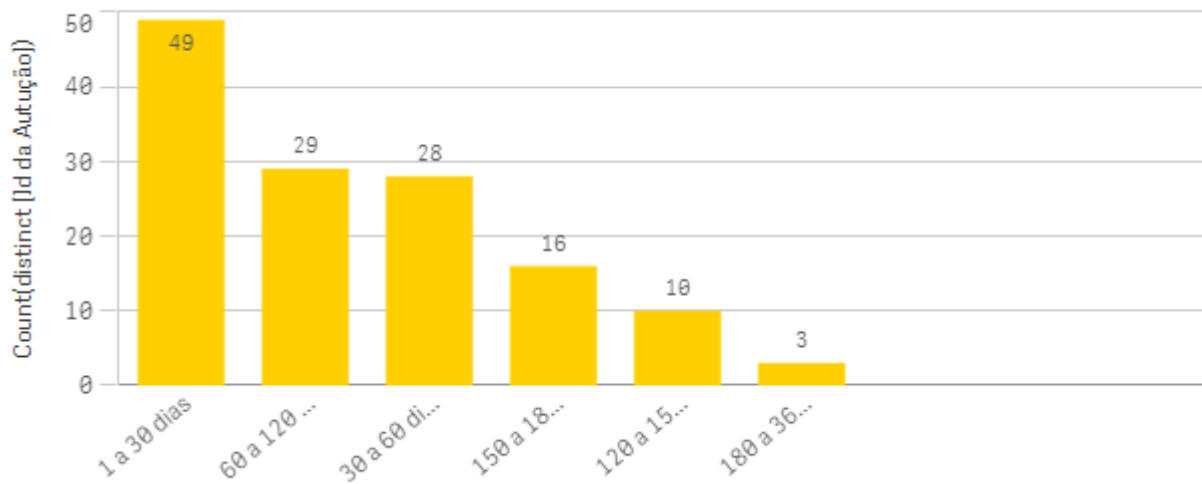


GRÁFICO 21 - QUANTIDADE DE PROCESSOS POR INTERVALO DE DIAS DE PERMANÊNCIA NO GABINETE DA PROCURADORA MAISA DE CASTRO SOUSA BARBOSA.

Fonte: Sistema eTCE - Tribunal de Contas do Estado de Goiás (2019)

**GABINETE DO PROCURADOR SILVESTRE GOMES**



GRÁFICO 22 - QUANTIDADE DE PROCESSOS POR INTERVALO DE DIAS DE PERMANÊNCIA NO GABINETE DO PROCURADOR SILVESTRE GOMES DOS ANJOS.

Fonte: Sistema eTCE - Tribunal de Contas do Estado de Goiás (2019)



### GERÊNCIA DE CONTROLE DE ATOS DE PESSOAL

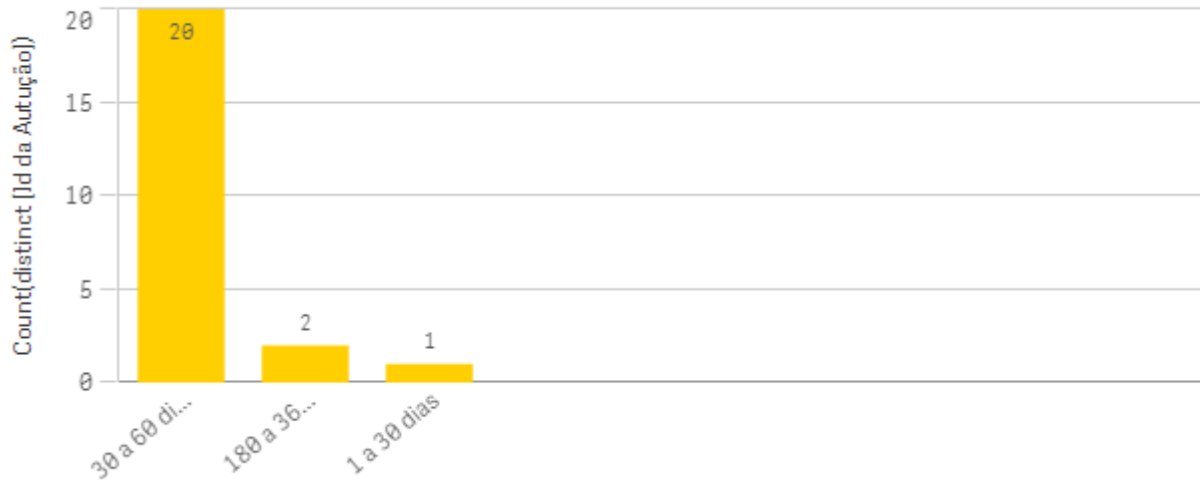


GRÁFICO 23 - QUANTIDADE DE PROCESSOS POR INTERVALO DE DIAS DE PERMANÊNCIA NA GERÊNCIA DE CONTROLE DE ATOS DE PESSOAL.

Fonte: Sistema eTCE - Tribunal de Contas do Estado de Goiás (2019)

### SERVIÇO DE REGISTRO DE ATOS DE PESSOAL

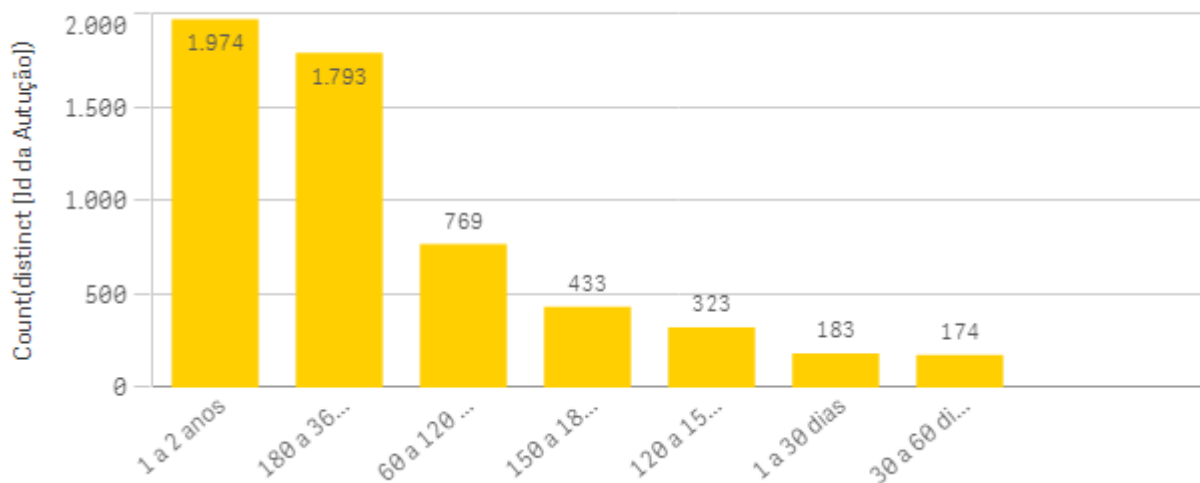


GRÁFICO 24 - QUANTIDADE DE PROCESSOS POR INTERVALO DE DIAS DE PERMANÊNCIA NO SERVIÇO DE REGISTRO DE ATOS DE PESSOAL.

Fonte: Sistema eTCE - Tribunal de Contas do Estado de Goiás (2019)



### SERVIÇO DE FISCALIZAÇÃO DE ATOS DE PESSOAL

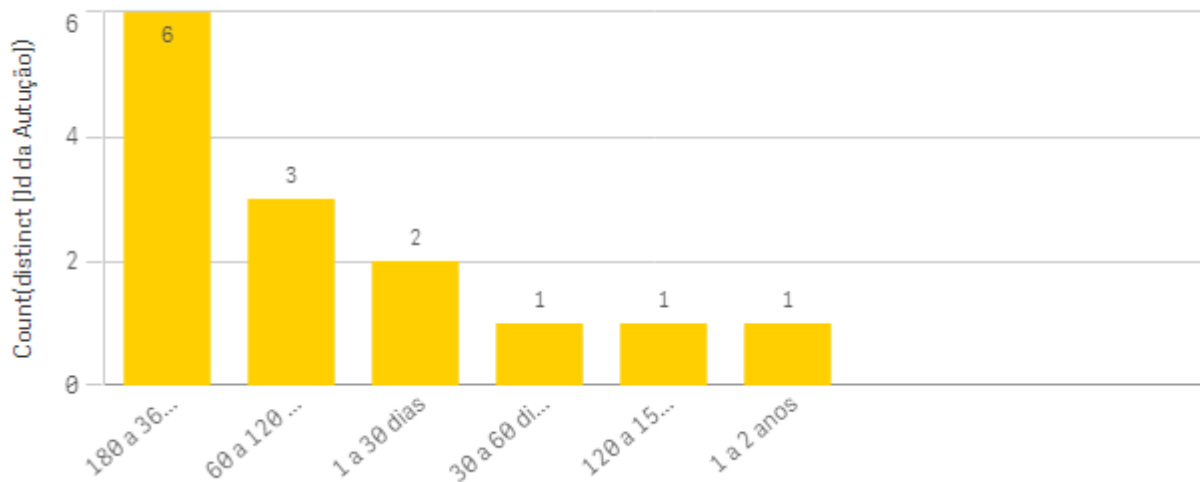


GRÁFICO 25 - QUANTIDADE DE PROCESSOS POR INTERVALO DE DIAS DE PERMANÊNCIA NO SERVIÇO DE FISCALIZAÇÃO DE ATOS DE PESSOAL.

Fonte: Sistema eTCE - Tribunal de Contas do Estado de Goiás (2019)

### GERÊNCIA DE CONTROLE DE CONTAS



GRÁFICO 26 - QUANTIDADE DE PROCESSOS POR INTERVALO DE DIAS DE PERMANÊNCIA NA GERÊNCIA DE CONTROLE DE CONTAS.

Fonte: Sistema eTCE - Tribunal de Contas do Estado de Goiás (2019)



### SERVIÇO DE CONTAS DO GOVERNO

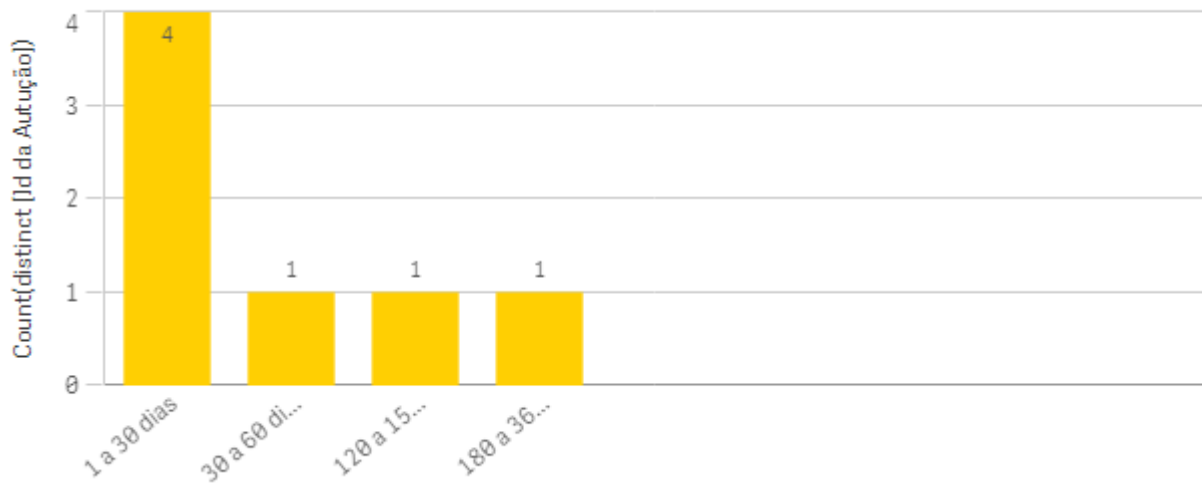


GRÁFICO 27 - QUANTIDADE DE PROCESSOS POR INTERVALO DE DIAS DE PERMANÊNCIA NO SERVIÇO DE CONTAS DO GOVERNO.

Fonte: Sistema eTCE - Tribunal de Contas do Estado de Goiás (2019)

### SERVIÇO DE CONTAS DO GOVERNO - SUPERVISÃO I

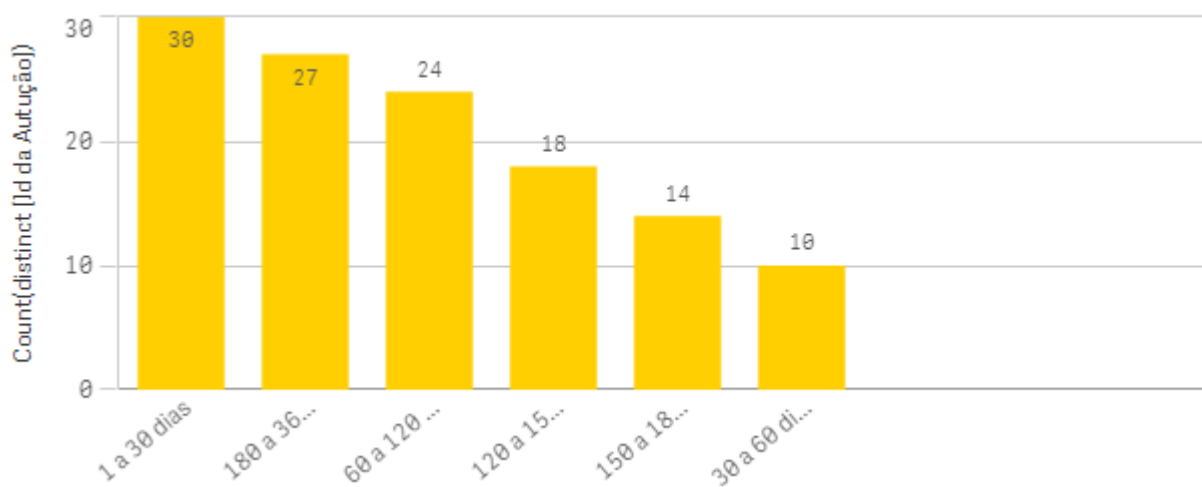


GRÁFICO 28 - QUANTIDADE DE PROCESSOS POR INTERVALO DE DIAS DE PERMANÊNCIA NO SERVIÇO DE CONTAS DO GOVERNO - SUPERVISÃO I.

Fonte: Sistema eTCE - Tribunal de Contas do Estado de Goiás (2019)



### SERVIÇO DE CONTAS DOS GESTORES

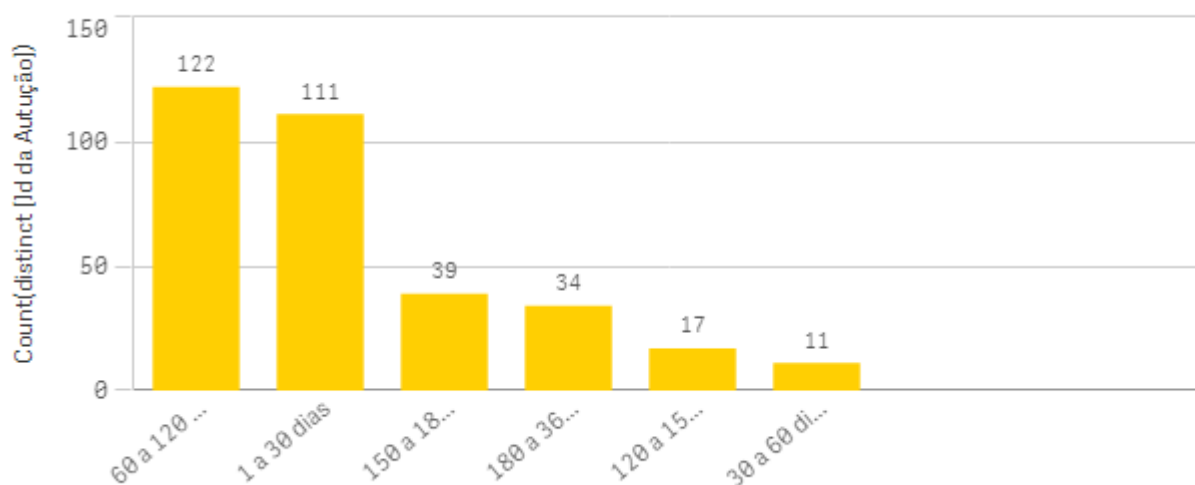


GRÁFICO 29 - QUANTIDADE DE PROCESSOS POR INTERVALO DE DIAS DE PERMANÊNCIA NO SERVIÇO DE CONTAS DOS GESTORES.

Fonte: Sistema eTCE - Tribunal de Contas do Estado de Goiás (2019)

### GERÊNCIA DE FISCALIZAÇÃO




GRÁFICO 30 - QUANTIDADE DE PROCESSOS POR INTERVALO DE DIAS DE PERMANÊNCIA NA GERÊNCIA DE FISCALIZAÇÃO.

Fonte: Sistema eTCE - Tribunal de Contas do Estado de Goiás (2019)





### GERÊNCIA DE FISCALIZAÇÃO - ÁREA I

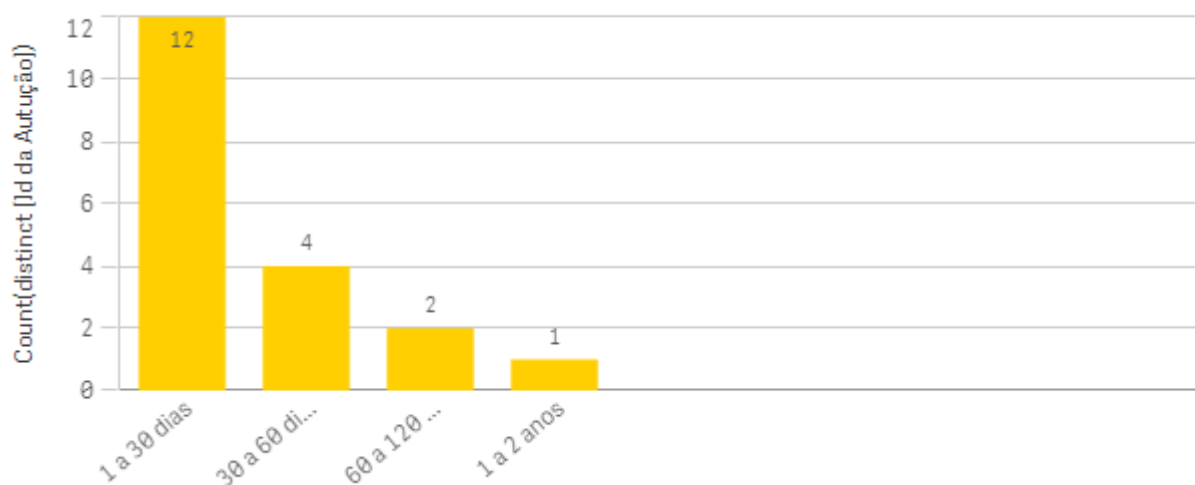


GRÁFICO 31 - QUANTIDADE DE PROCESSOS POR INTERVALO DE DIAS DE PERMANÊNCIA NA GERÊNCIA DE FISCALIZAÇÃO - ÁREA I.

Fonte: Sistema eTCE - Tribunal de Contas do Estado de Goiás (2019)

### GERÊNCIA DE FISCALIZAÇÃO - ÁREA II

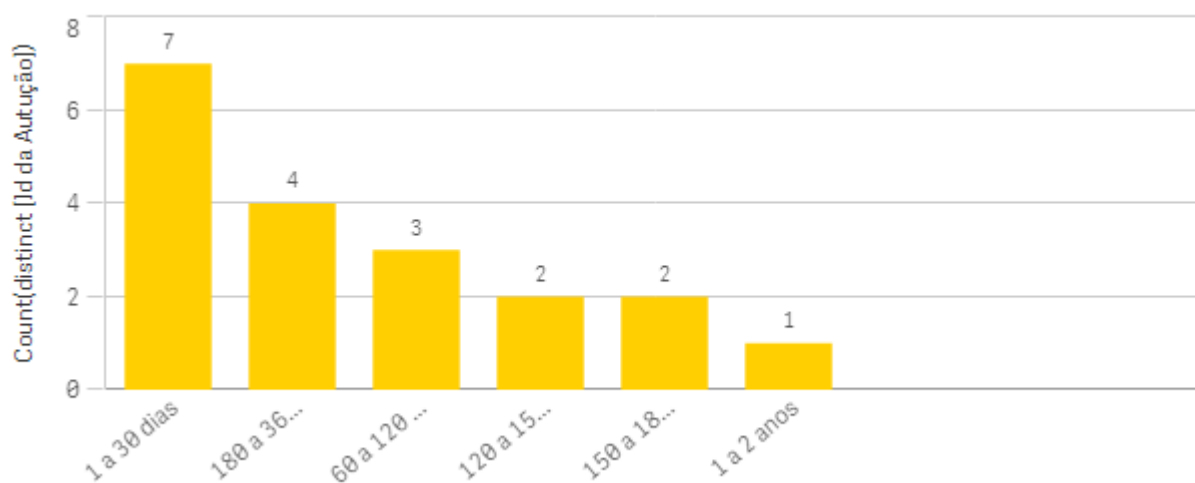


GRÁFICO 32 - QUANTIDADE DE PROCESSOS POR INTERVALO DE DIAS DE PERMANÊNCIA NA GERÊNCIA DE FISCALIZAÇÃO - ÁREA II.

Fonte: Sistema eTCE - Tribunal de Contas do Estado de Goiás (2019)



### GERÊNCIA DE FISCALIZAÇÃO - ÁREA III



GRÁFICO 33 - QUANTIDADE DE PROCESSOS POR INTERVALO DE DIAS DE PERMANÊNCIA NA GERÊNCIA DE FISCALIZAÇÃO - ÁREA III.

Fonte: Sistema eTCE - Tribunal de Contas do Estado de Goiás (2019)

### GERÊNCIA DE FISCALIZAÇÃO - ÁREA IV

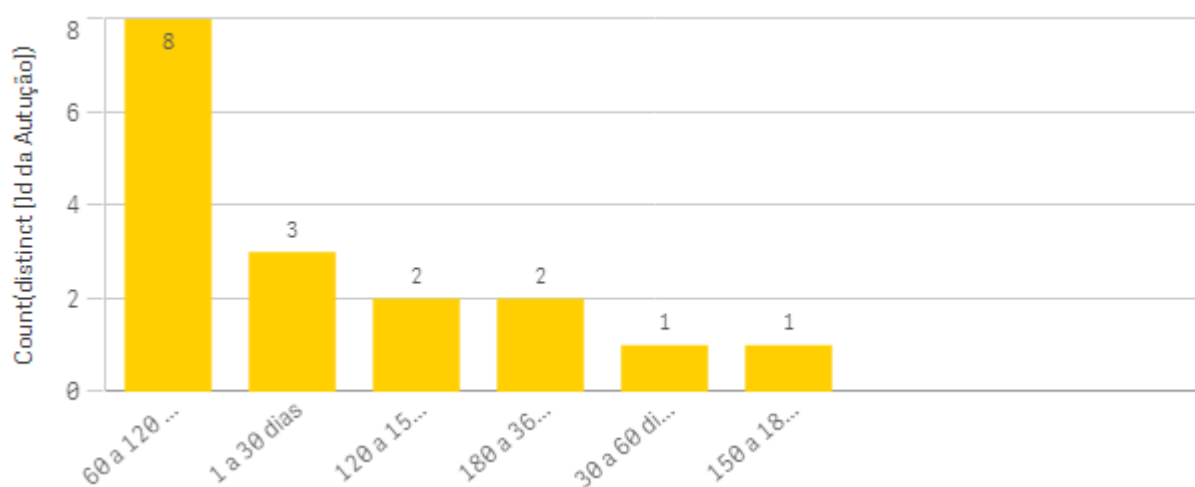


GRÁFICO 34 - QUANTIDADE DE PROCESSOS POR INTERVALO DE DIAS DE PERMANÊNCIA NA GERÊNCIA DE FISCALIZAÇÃO - ÁREA IV.

Fonte: Sistema eTCE - Tribunal de Contas do Estado de Goiás (2019)



### GERÊNCIA DE FISCALIZAÇÃO - ÁREA V

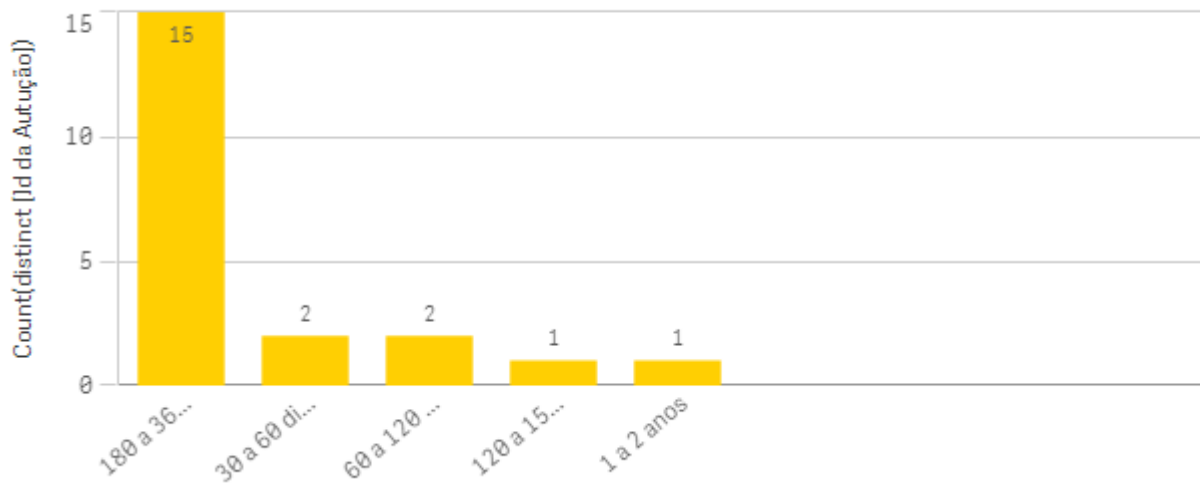


GRÁFICO 35 - QUANTIDADE DE PROCESSOS POR INTERVALO DE DIAS DE PERMANÊNCIA NA GERÊNCIA DE FISCALIZAÇÃO - ÁREA V.

Fonte: Sistema eTCE - Tribunal de Contas do Estado de Goiás (2019)

### GERÊNCIA DE FISCALIZAÇÃO - ÁREA VI



GRÁFICO 36 - QUANTIDADE DE PROCESSOS POR INTERVALO DE DIAS DE PERMANÊNCIA NA GERÊNCIA DE FISCALIZAÇÃO - ÁREA VI.

Fonte: Sistema eTCE - Tribunal de Contas do Estado de Goiás (2019)



### GERÊNCIA DE FISCALIZAÇÃO - ÁREA VII

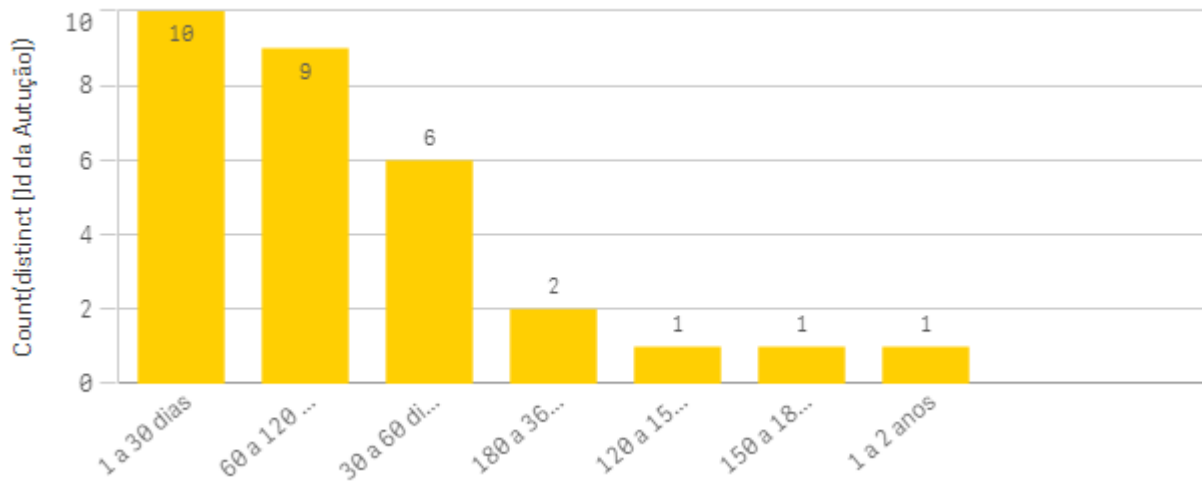


GRÁFICO 37 - QUANTIDADE DE PROCESSOS POR INTERVALO DE DIAS DE PERMANÊNCIA NA GERÊNCIA DE FISCALIZAÇÃO - ÁREA VII.

Fonte: Sistema eTCE - Tribunal de Contas do Estado de Goiás (2019)

### SERVIÇO DE ANÁLISE PRÉVIA DE EDITAIS E LICITAÇÃO

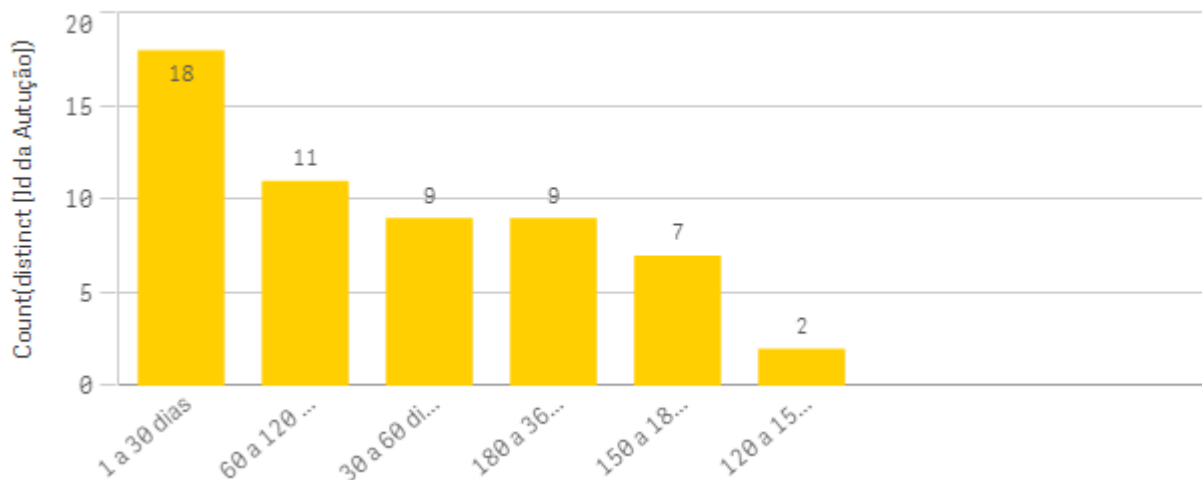


GRÁFICO 38 - QUANTIDADE DE PROCESSOS POR INTERVALO DE DIAS DE PERMANÊNCIA NA SERVIÇO DE ANÁLISE PRÉVIA DE EDITAIS E LICITAÇÃO.

Fonte: Sistema eTCE - Tribunal de Contas do Estado de Goiás (2019)



### GERÊNCIA DE CONTROLE DE OBRAS E SERVIÇOS DE ENGENHARIA



GRÁFICO 39 - QUANTIDADE DE PROCESSOS POR INTERVALO DE DIAS DE PERMANÊNCIA NA GERÊNCIA DE CONTROLE DE OBRAS E SERVIÇOS DE ENGENHARIA.

Fonte: Sistema eTCE - Tribunal de Contas do Estado de Goiás (2019)

### SERVIÇO DE FISCALIZAÇÃO DE OBRAS E SERVIÇOS DE ENGENHARIA

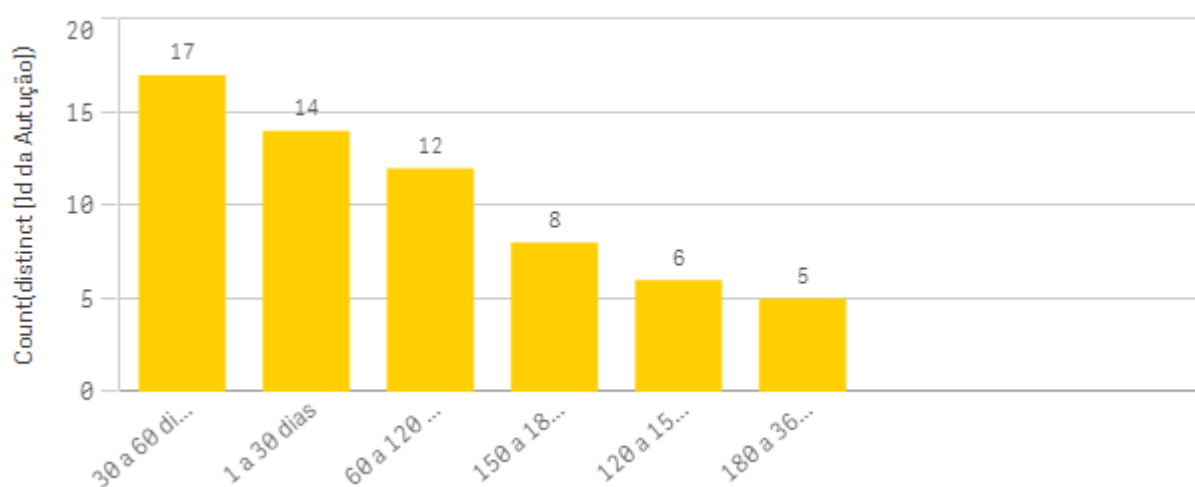


GRÁFICO 40 - QUANTIDADE DE PROCESSOS POR INTERVALO DE DIAS DE PERMANÊNCIA NO SERVIÇO DE FISCALIZAÇÃO DE OBRAS E SERVIÇOS DE ENGENHARIA.

Fonte: Sistema eTCE - Tribunal de Contas do Estado de Goiás (2019)



### SERVIÇO DE ANÁLISE DE EDITAIS E PROJETOS DE ENGENHARIA

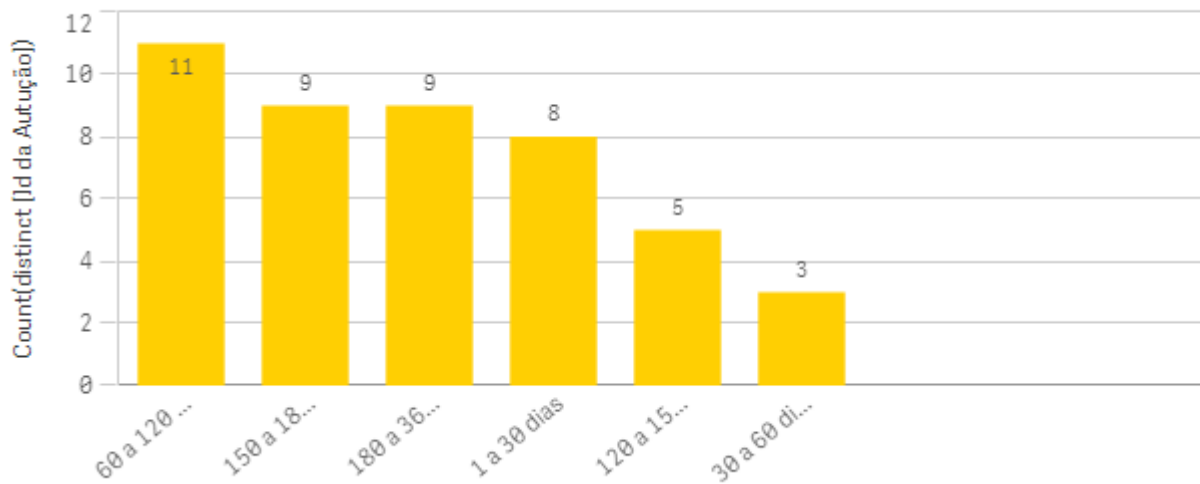


GRÁFICO 41 - QUANTIDADE DE PROCESSOS POR INTERVALO DE DIAS DE PERMANÊNCIA NO SERVIÇO DE ANÁLISE DE EDITAIS E PROJETOS DE ENGENHARIA.

Fonte: Sistema eTCE - Tribunal de Contas do Estado de Goiás (2019)

### SECRETARIA GERAL



GRÁFICO 42 - QUANTIDADE DE PROCESSOS POR INTERVALO DE DIAS DE PERMANÊNCIA NA SECRETARIA-GERAL.

Fonte: Sistema eTCE - Tribunal de Contas do Estado de Goiás (2019)



### GERÊNCIA DE COMUNICAÇÃO E CONTROLE



GRÁFICO 43 - QUANTIDADE DE PROCESSOS POR INTERVALO DE DIAS DE PERMANÊNCIA NA GERÊNCIA DE COMUNICAÇÃO E CONTROLE.

Fonte: Sistema eTCE - Tribunal de Contas do Estado de Goiás (2019)

### SERVIÇO DE CONTROLE DAS DELIBERAÇÕES

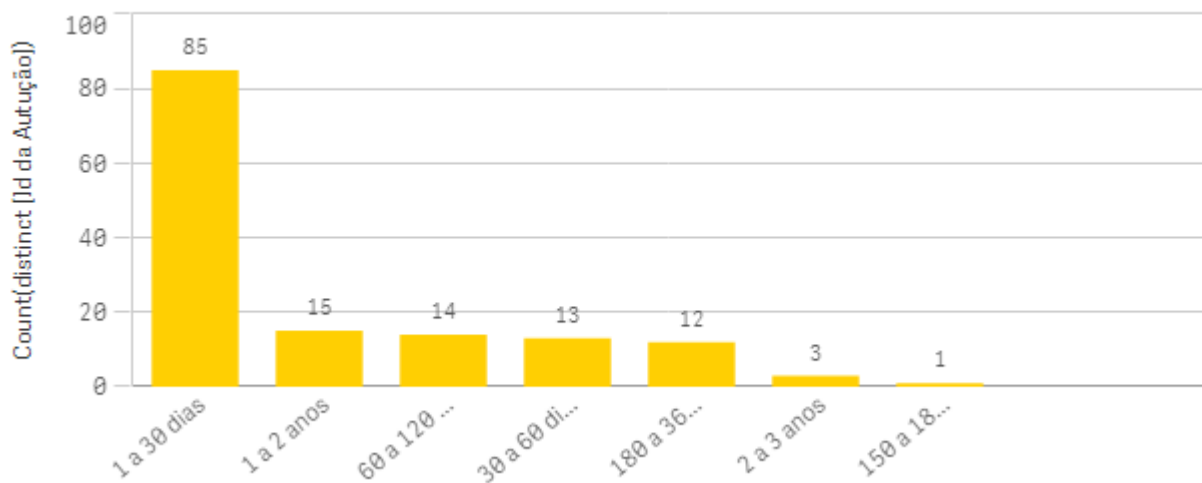


GRÁFICO 44 - QUANTIDADE DE PROCESSOS POR INTERVALO DE DIAS DE PERMANÊNCIA NO SERVIÇO DE CONTROLE DAS DELIBERAÇÕES.

Fonte: Sistema eTCE - Tribunal de Contas do Estado de Goiás (2019)



### SERVIÇO DE PUBLICAÇÕES E COMUNICAÇÕES

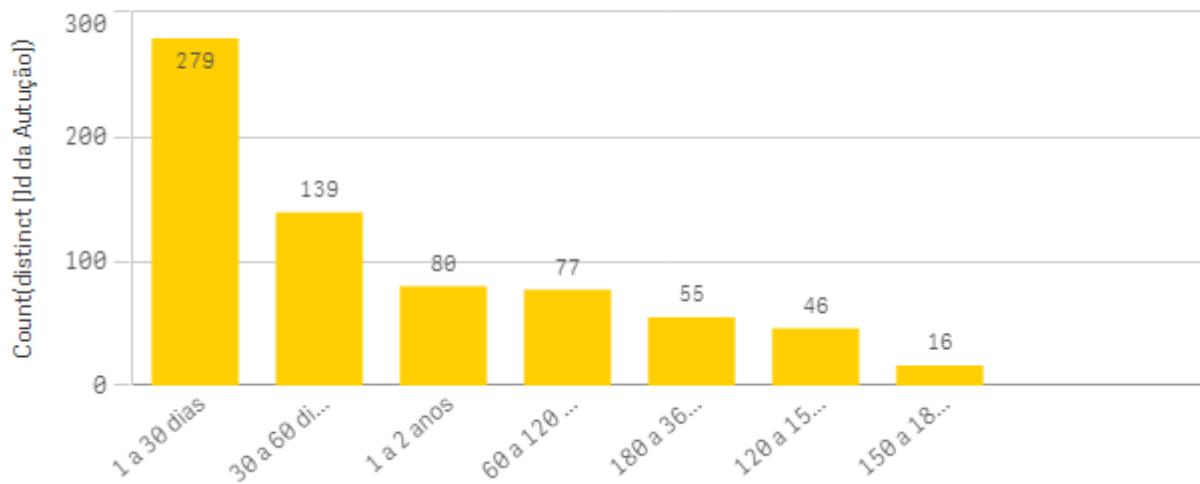


GRÁFICO 45 - QUANTIDADE DE PROCESSOS POR INTERVALO DE DIAS DE PERMANÊNCIA NO SERVIÇO DE PUBLICAÇÕES E COMUNICAÇÕES.

Fonte: Sistema eTCE - Tribunal de Contas do Estado de Goiás (2019)

### SERVIÇO DE REGISTRO



GRÁFICO 46 - QUANTIDADE DE PROCESSOS POR INTERVALO DE DIAS DE PERMANÊNCIA NO SERVIÇO DE REGISTRO.

Fonte: Sistema eTCE - Tribunal de Contas do Estado de Goiás (2019)





## SERVIÇO DE DIGITALIZAÇÃO DE PROCESSOS



GRÁFICO 47 - QUANTIDADE DE PROCESSOS POR INTERVALO DE DIAS DE PERMANÊNCIA NO SERVIÇO DE DIGITALIZAÇÃO DE PROCESSOS.

Fonte: Sistema eTCE - Tribunal de Contas do Estado de Goiás (2019)

## 5. CONSIDERAÇÕES FINAIS

Considerando que é responsabilidade dos gestores avaliar constantemente os processos de trabalho, procedimentos, sistemas informacionais e demais ferramentas utilizadas para execução dos mesmos, estabelecendo padrões e aprimorando continuamente os processos organizacionais com vistas a otimizar a efetividade da gestão. Este Relatório Estatístico Bimestral tem, dentre outras funções, a de fornecer aos gestores das unidades organizacionais, uma visualização panorâmica em relação ao quantitativo de processos e o respectivo tempo de permanência dos mesmos nos setores, favorecendo aos gestores o monitoramento de prazos e quantitativos e a consequente adoção de providências visando garantir maior celeridade aos trâmites processuais.

Por outro viés, considerando a importância da Transparência para o Controle Social, este Relatório visa contribuir para o cumprimento deste importante mister, trazendo informações bastante amplas, com razoável nível de detalhamento e de fácil compreensão sobre a atuação da Corte.

Pelas informações então apresentadas, esta Corregedoria-Geral pretende contribuir para a melhoria do desempenho e aperfeiçoamento dos processos



## Tribunal de Contas do Estado de Goiás

Corregedoria-Geral

---

de trabalho das unidades deste Tribunal de Contas, como estabelecido na Resolução Administrativa nº 8, de 2015.