



Tribunal de Contas do Estado de Goiás

Corregedoria-Geral

RELATÓRIO ESTATÍSTICO BIMESTRAL

5º BIMESTRE/2025

CORREGEDORIA GERAL

Goiânia

2025

Corregedoria-Geral



RELATÓRIO ESTATÍSTICO BIMESTRAL

5º BIMESTRE/2025

CORREGEDORIA GERAL

Este Relatório apresenta informações sobre a tramitação de processos da Área Fim do Tribunal de Contas do Estado de Goiás no 5º bimestre de 2025.

Goiânia

2025



SUMÁRIO

1. APRESENTAÇÃO.....	4
2. PROCESSOS AUTUADOS.....	5
3. PROCESSOS DECIDIDOS.....	5
4. PROCESSOS EM TRAMITAÇÃO NO TCE-GO.....	5
4.1 PROCESSOS POR ANO DE AUTUAÇÃO	6
4.2 PROCESSOS POR UNIDADE ORGANIZACIONAL.....	8
4.3 PROCESSOS POR TEMPO DE PERMANÊNCIA	10
5. CONSIDERAÇÕES FINAIS	37



1. APRESENTAÇÃO

Em atendimento ao estabelecido no inciso IV do artigo 16 da Lei nº 16.168, de 11 de dezembro de 2007 – Lei Orgânica do Tribunal de Contas do Estado de Goiás, e no inciso V do artigo 3º da Resolução Administrativa nº 8, de 19 de agosto de 2015, a Corregedoria-Geral do Tribunal de Contas do Estado de Goiás apresenta a seguir o Relatório Estatístico referente ao 5º bimestre de 2025.

O presente Relatório traz informações sobre a tramitação dos processos voltados para a consecução da missão do TCE-GO - “Exercer o Controle Externo contribuindo para o aperfeiçoamento da gestão das políticas e dos recursos públicos, em prol da sociedade.” - considerado o período compreendido entre 01/09/2025 a 31/10/2025.

As informações que compõem o presente Relatório foram extraídas do “Sistema eTCE” do Tribunal de Contas do Estado de Goiás, pela Gerência de Tecnologia da Informação do TCE-GO, mediante solicitação desta Corregedoria-Geral.

No Relatório, abordamos dentre outros aspectos, os referentes ao quantitativo de processos nas unidades organizacionais, quantitativo de processos autuados no respectivo bimestre, tempo de permanência dos processos nas várias unidades organizacionais e o quantitativo de decisões.

O Relatório Bimestral representa importante ferramenta na sistemática de acompanhamento das atividades do Tribunal de Contas do Estado de Goiás, e sua veiculação objetiva agregar valor e resultados no aprimoramento dos procedimentos institucionais.

Ressalta-se que, somente estão sendo considerados para o fim deste Relatório, os processos relacionados à área de atuação finalística do Tribunal de Contas do Estado de Goiás.



2. PROCESSOS AUTUADOS

Dentro do período considerado foram autuados 969 processos, dos quais 610 referentes à área finalística deste Tribunal.

Fonte: Sistema eTCE - Tribunal de Contas do Estado de Goiás (2025).

3. PROCESSOS DECIDIDOS

Dentro do período considerado foram proferidas decisões em 1224 processos, entre monocráticas e colegiadas, como detalhado na Tabela 1, que segue.

Acórdãos	1º Câmara - 597
	2º Câmara - 346
	Tribunal Pleno - 109
Total de Acórdãos	1052
Despachos Monocráticos	172

Tabela 1 - QUANTITATIVO DE DECISÕES PROFERIDAS

Fonte: Sistema eTCE - Tribunal de Contas do Estado de Goiás (2025)

4. PROCESSOS EM TRAMITAÇÃO NO TCE-GO

No final do período considerado, existiam 2647 processos em tramitação no Tribunal de Contas do Estado de Goiás.

Nos sub-ítems 4.1, 4.2 e 4.3, a seguir, apresentamos de forma bastante detalhada, por meio de gráficos e tabelas, a classificação dos processos por data de autuação, a localização dos processos e o tempo de permanência dos mesmos por unidade organizacional.

No ítem 4.3, os gráficos que evidenciam o tempo médio de permanência de processos nos setores foram divididos em 3 (três), a fim de otimizar a visualização dos mesmos, considerando que a lista de unidades revelou-se extensa demais para ser apresentada em um único gráfico.



4.1 PROCESSOS POR ANO DE AUTUAÇÃO

O Gráfico 1, abaixo, apresenta o quantitativo de processos, por ano de autuação, que se encontravam em tramitação nesta Corte de Contas no final período considerado.

Da análise dos dados deste gráfico é possível verificar que no último dia do período considerado, existiam 2647 processos em tramitação nesta Corte, dos quais 2627 processos, ou seja, 99,24% do total foram autuados entre os anos de 2010 e 2025, enquanto que 20, portanto 0,76%, do volume total de processos possuem data de autuação entre 1990 e 2009.

O gráfico foi construído considerando o Quantitativo de Processos X Data de Autuação.



Tribunal de Contas do Estado de Goiás

Corregedoria-Geral

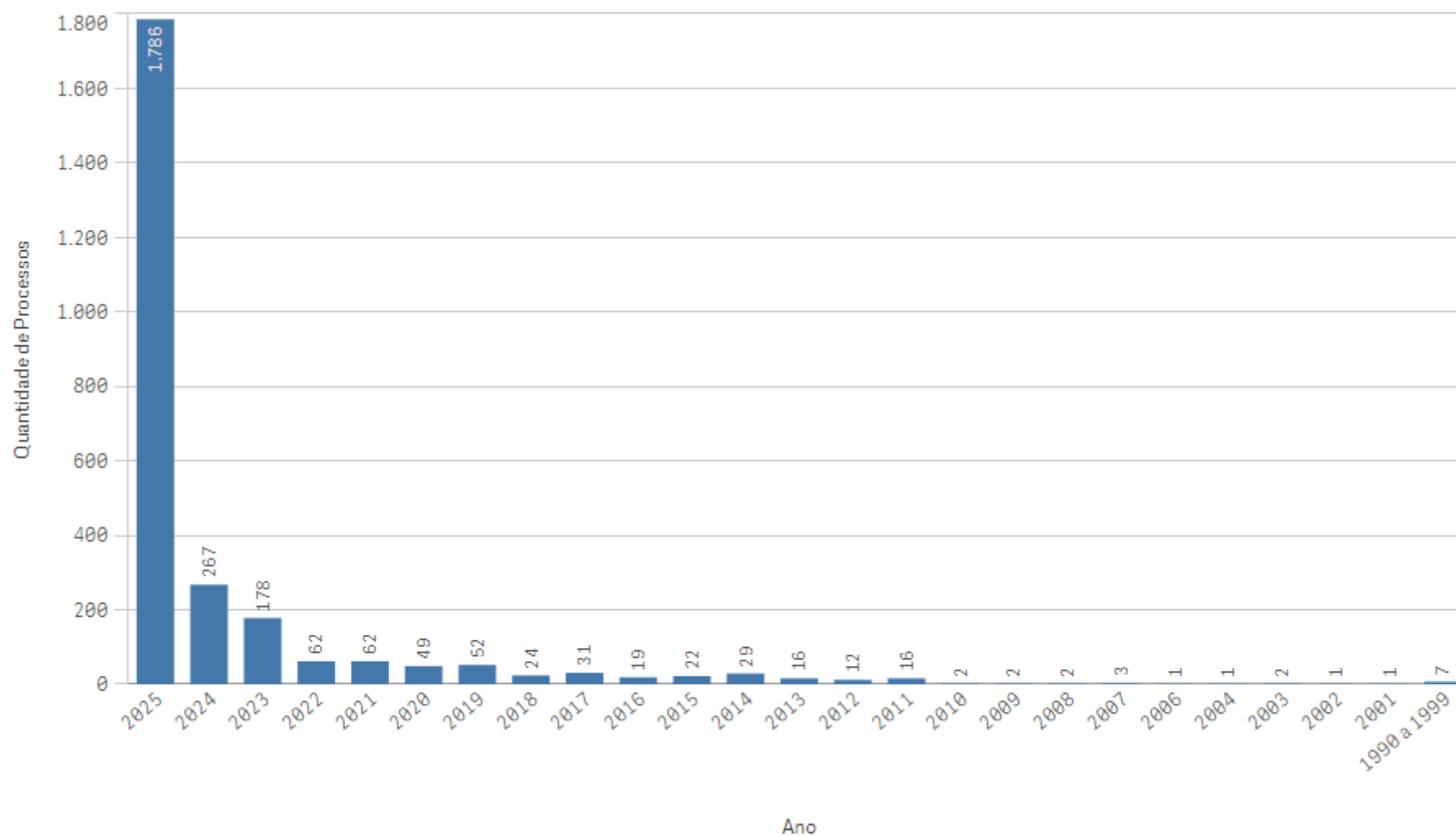


Gráfico 1 - QUANTIDADE DE PROCESSOS POR ANO DE AUTUAÇÃO
Fonte: Sistema eTCE - Tribunal de Contas do Estado de Goiás (2025)



4.2 PROCESSOS POR UNIDADE ORGANIZACIONAL

A tabela 3 apresenta o quantitativo de processos que se encontravam nas unidades organizacionais até o final do 5º bimestre.

Unidade Organizacional	Quantidade anterior	Entrada durante o período	Saida	Saldo
CORREGEDORIA-GERAL	1	0	0	1
DIRETORIA DE ATOS OFICIAIS E CONTROLE	0	2	1	1
DIRETORIA DE FISCALIZAÇÃO DE CONTAS	0	0	0	0
DIRETORIA DE FISCALIZAÇÃO DE OBRAS E SERVIÇOS DE ENGENHARIA	1	36	14	23
DIRETORIA DE FISCALIZAÇÃO DE PESSOAL	1	3	2	2
GABINETE DA CONSELHEIRA CARLA CÍNTIA SANTILLO	53	382	409	26
GABINETE DA CONSELHEIRA-SUBSTITUTA HELOÍSA HELENA A. M. GODINHO	54	197	200	51
GABINETE DA PRESIDÊNCIA	0	3	2	1
GABINETE DA PROCURADORA DE CONTAS MÁISA DE CASTRO SOUSA	55	247	248	54
GABINETE DO AUDITOR MARCOS ANTÔNIO BORGES	0	0	0	0
GABINETE DO CONSELHEIRO CELMAR RECH	6	148	147	7
GABINETE DO CONSELHEIRO EDSON JOSÉ FERRARI	40	145	167	18
GABINETE DO CONSELHEIRO HELDER VALIN BARBOSA	0	0	0	0
GABINETE DO CONSELHEIRO KENNEDY DE SOUSA TRINDADE	66	686	686	66
GABINETE DO CONSELHEIRO SAULO MARQUES MESQUITA	60	333	349	44
GABINETE DO CONSELHEIRO SEBASTIÃO TEJOTA	54	294	306	42
GABINETE DO CONSELHEIRO-SUBSTITUTO CLÁUDIO ANDRÉ COSTA	103	170	160	113
GABINETE DO CONSELHEIRO-SUBSTITUTO FLÁVIO RODRIGUES	78	181	194	65
GABINETE DO CONSELHEIRO-SUBSTITUTO HENRIQUE CESAR DE ASSUNÇÃO VERAS	11	188	187	12
GABINETE DO CONSELHEIRO-SUBSTITUTO HUMBERTO LUSTOSA	21	166	166	21
GABINETE DO PROCURADOR DE CONTAS CARLOS GUSTAVO SILVA RODRIGUES	34	246	241	39
GABINETE DO PROCURADOR DE CONTAS EDUARDO LUZ GONÇALVES	1	0	1	0
GABINETE DO PROCURADOR DE	35	239	254	20



Tribunal de Contas do Estado de Goiás

Corregedoria-Geral

CONTAS FERNANDO DOS SANTOS CARNEIRO				
GABINETE DO PROCURADOR DE CONTAS SILVESTRE GOMES DOS ANJOS	140	91	231	0
GERÊNCIA DE FISCALIZAÇÃO	0	0	0	0
INATIVO - SERVIÇO DE DIGITALIZAÇÃO DE PROCESSOS	0	0	0	0
PROTOCOLO DO MINISTÉRIO PÚBLICO DE CONTAS	0	35	35	0
SECRETARIA DE CONTROLE EXTERNO	0	31	25	6
SECRETARIA-GERAL	0	39	38	1
SERVIÇO DE CONTROLE DAS DELIBERAÇÕES	372	1156	1110	418
SERVIÇO DE FISCALIZAÇÃO DA ADMINISTRAÇÃO DO ESTADO	7	0	0	7
SERVIÇO DE FISCALIZAÇÃO DA ECONOMIA	4	3	2	5
SERVIÇO DE FISCALIZAÇÃO DA EDUCAÇÃO E DESENVOLVIMENTO SOCIAL	5	7	6	6
SERVIÇO DE FISCALIZAÇÃO DA INFRAESTRUTURA E MEIO AMBIENTE	4	2	1	5
SERVIÇO DE FISCALIZAÇÃO DA SAÚDE	13	3	0	16
SERVIÇO DE FISCALIZAÇÃO DA SEGURANÇA PÚBLICA E CIDADANIA	3	4	4	3
SERVIÇO DE FISCALIZAÇÃO DE ATOS DE PESSOAL I	538	149	411	276
SERVIÇO DE FISCALIZAÇÃO DE ATOS DE PESSOAL II	276	393	354	315
SERVIÇO DE FISCALIZAÇÃO DE CONTAS DE GOVERNO	2	12	6	8
SERVIÇO DE FISCALIZAÇÃO DE CONTAS DOS GESTORES	62	12	13	61
SERVIÇO DE FISCALIZAÇÃO DE EMPRESAS PÚBLICAS E PARCERIAS	0	0	0	0
SERVIÇO DE FISCALIZAÇÃO DE ENGENHARIA - INFRAESTRUTURA RODOVIÁRIA E DE IRRIGAÇÃO	11	9	12	8
SERVIÇO DE FISCALIZAÇÃO DE LICITAÇÕES	54	34	29	59
SERVIÇO DE FISCALIZAÇÃO DE LICITAÇÕES E PROJETOS DE ENGENHARIA	22	25	22	25
SERVIÇO DE FISCALIZAÇÃO DE PESSOAL	7	9	15	1
SERVIÇO DE FISCALIZAÇÃO DE TOMADA DE CONTAS ESPECIAL	31	48	41	38
SERVIÇO DE PUBLICAÇÕES E COMUNICAÇÕES	505	447	452	500
SERVIÇO DE REGISTRO	202	1284	1353	133

Tabela 2 - ENTRADA E SAÍDA DE PROCESSOS

Fonte: Sistema eTCE - Tribunal de Contas do Estado de Goiás (2025)



4.3 PROCESSOS POR TEMPO DE PERMANÊNCIA

Os gráficos 2, 3 e 4, abaixo, apresentam o tempo médio de permanência dos processos, em dias, por unidades organizacionais até o final do 5º bimestre de 2025, sendo que o Gráfico 2 apresenta as informações relativas aos Gabintes (Presidência, Conselheiros, Auditores e Procuradores) e ao Protocolo do Ministério Público de Cotas; o Gráfico 3, as informações relativas à Secretaria de Controle Externo e as unidades a ela vinculadas; e o Gráfico 4, as informações relativas à Secretaria Geral e as unidades a ela vinculadas.

Na sequência, detalhando as informações apresentadas nos gráficos 2, 3 e 4, tem-se os gráficos 5 a 52, que apresentam o tempo de permanência em intervalos de dias e anos, dos processos em trânsito pela Corte de Contas, até o final do primeiro período considerado, de forma individualizada por unidade organizacional.



Tempo médio de permanência de processos nos Gabinetes

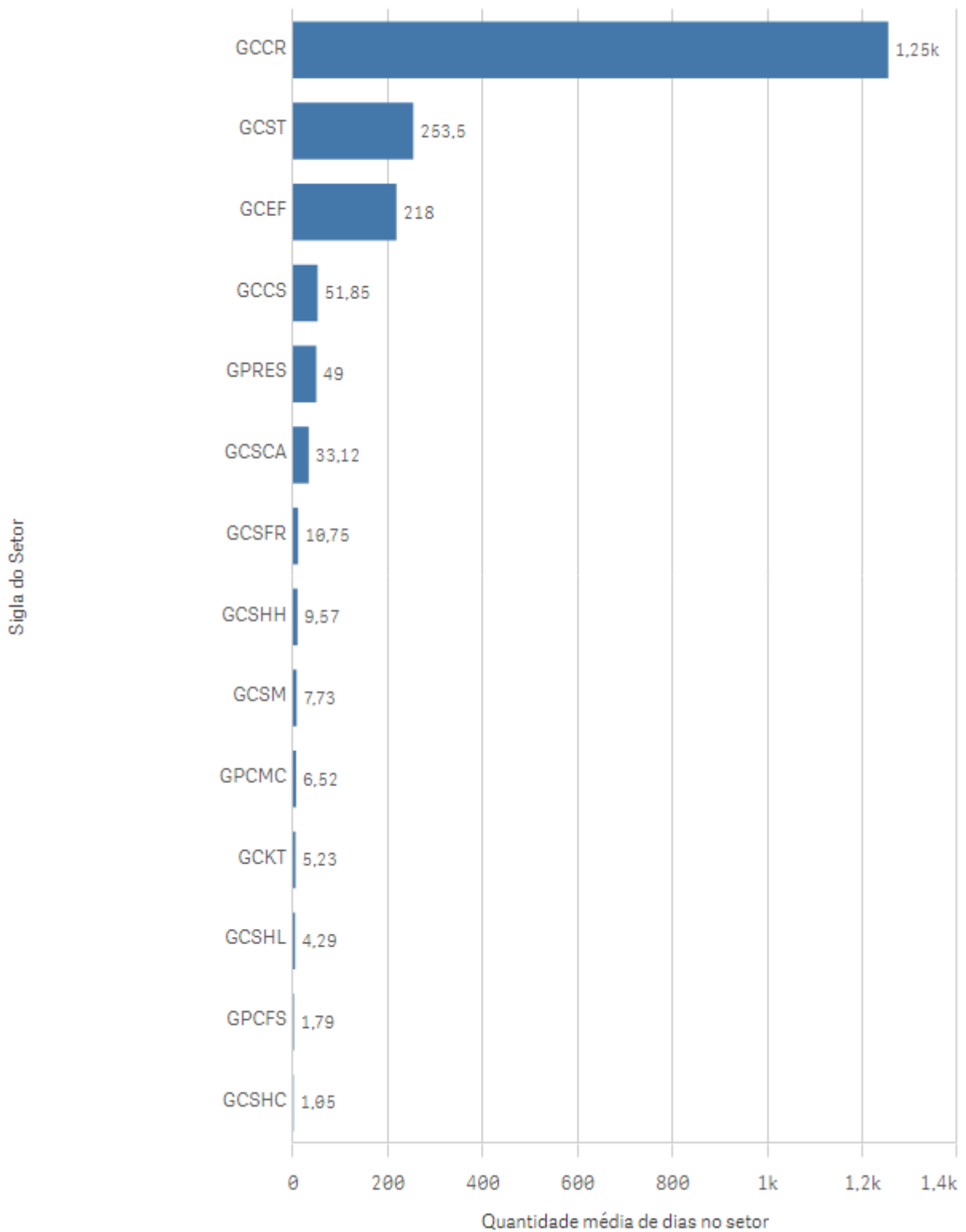


Gráfico 2 - TEMPO MÉDIO DE PERMANÊNCIA DE PROCESSO EM DIAS NAS UNIDADES DO TCE-GO – GABINETES

Fonte: Sistema eTCE - Tribunal de Contas do Estado de Goiás (2025)



Tempo médio de permanência de processos na Secretaria de Controle Externo

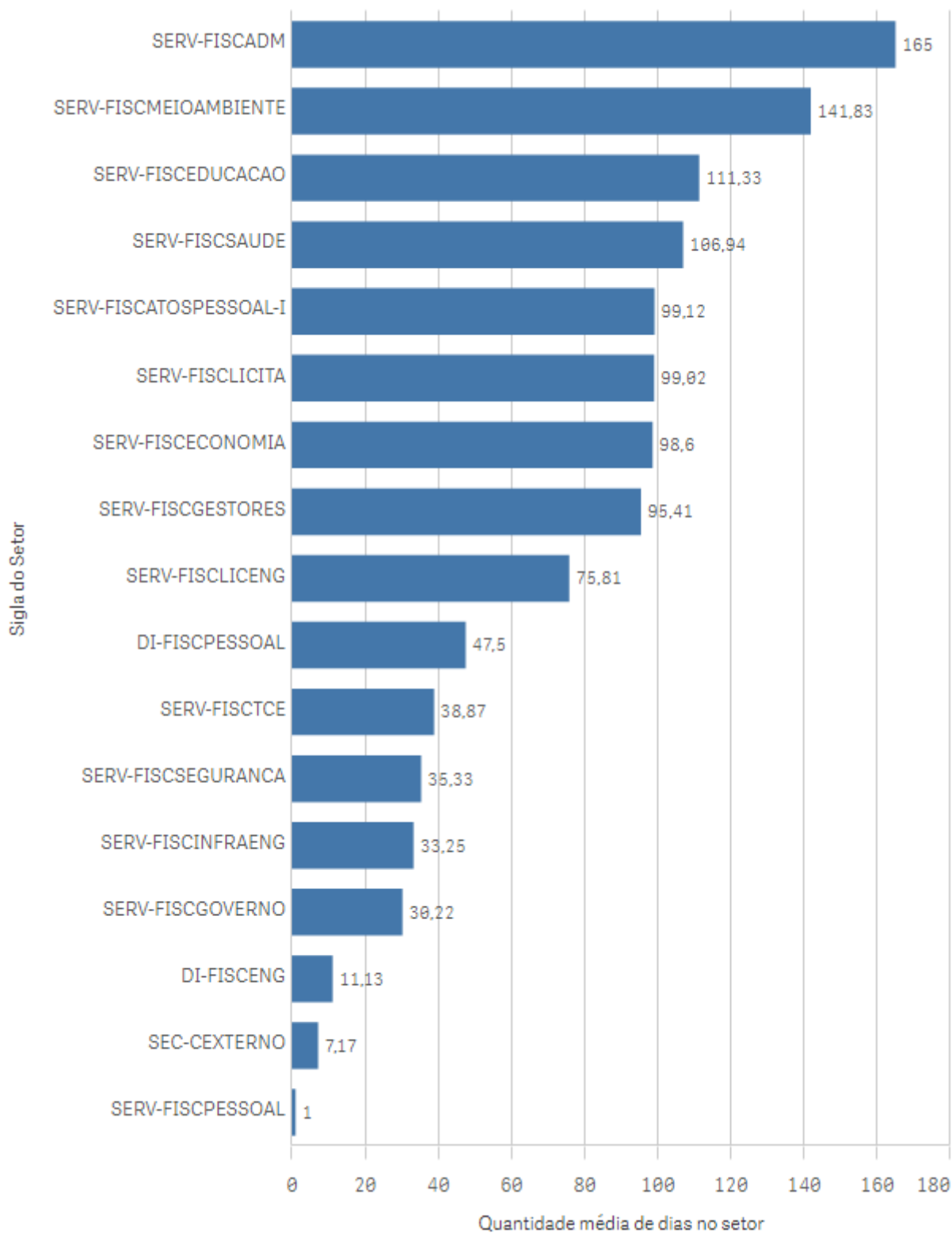


Gráfico 3 - TEMPO MÉDIO DE PERMANÊNCIA DE PROCESSO EM DIAS NAS UNIDADES DO TCE-GO - SECRETARIA DE CONTROLE EXTERNO

Fonte: Sistema eTCE - Tribunal de Contas do Estado de Goiás (2025)



Tempo médio de permanência de processos na Secretaria Geral

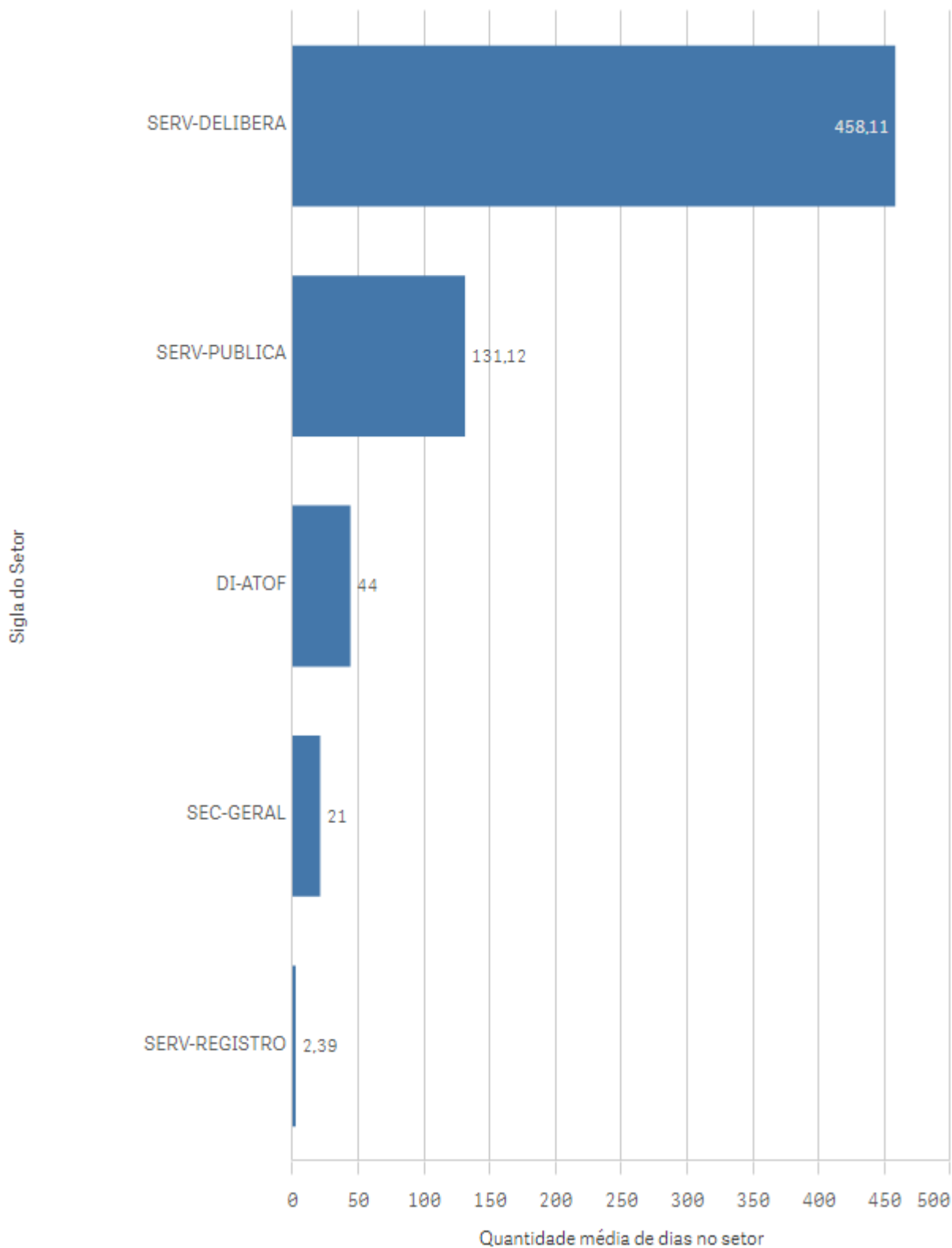


Gráfico 4 - TEMPO MÉDIO DE PERMANÊNCIA DE PROCESSO EM DIAS NAS UNIDADES DO TCE-GO - SECRETARIA GERAL

Fonte: Sistema eTCE - Tribunal de Contas do Estado de Goiás (2025)



GABINETE DA PRESIDÊNCIA




GRÁFICO 5 - QUANTIDADE DE PROCESSOS POR INTERVALO DE DIAS DE PERMANÊNCIA NO(A) GABINETE DA PRESIDÊNCIA.

Fonte: Sistema eTCE - Tribunal de Contas do Estado de Goiás (2025)

GABINETE DO CONSELHEIRO SEBASTIÃO TEJOTA

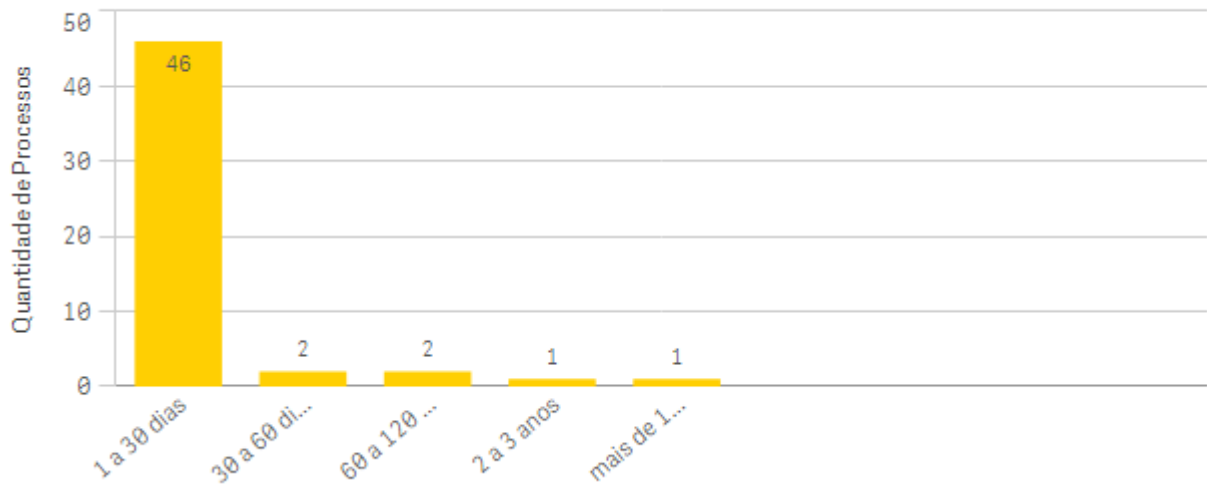


GRÁFICO 7 - QUANTIDADE DE PROCESSOS POR INTERVALO DE DIAS DE PERMANÊNCIA NO(A) GABINETE DO CONSELHEIRO SEBASTIÃO TEJOTA.

Fonte: Sistema eTCE - Tribunal de Contas do Estado de Goiás (2025)



GABINETE DO CONSELHEIRO EDSON JOSÉ FERRARI

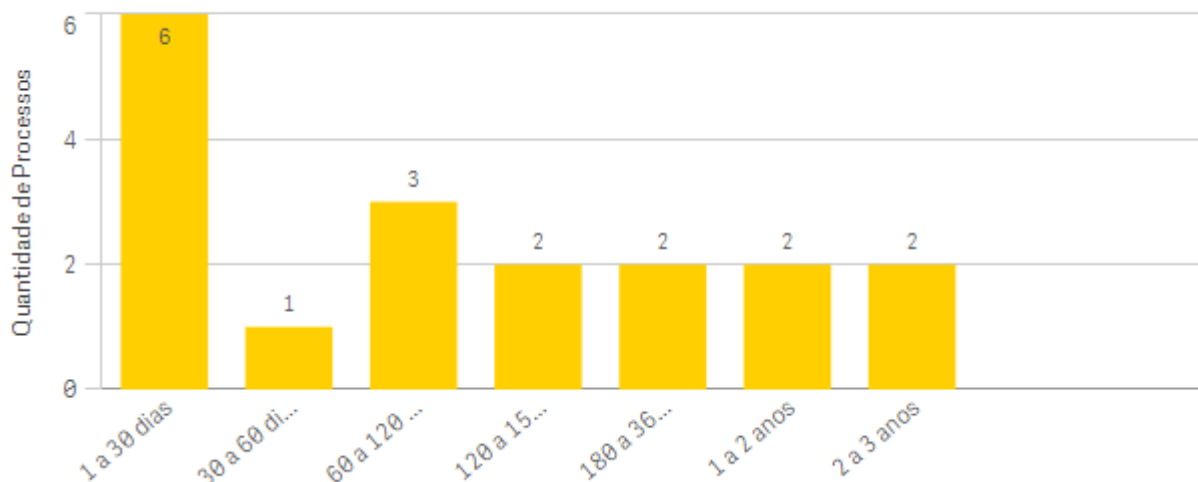


GRÁFICO 8 - QUANTIDADE DE PROCESSOS POR INTERVALO DE DIAS DE PERMANÊNCIA NO(A) GABINETE DO CONSELHEIRO EDSON JOSÉ FERRARI.

Fonte: Sistema eTCE - Tribunal de Contas do Estado de Goiás (2025)

GABINETE DA CONSELHEIRA CARLA CÍNTIA SANTILLO

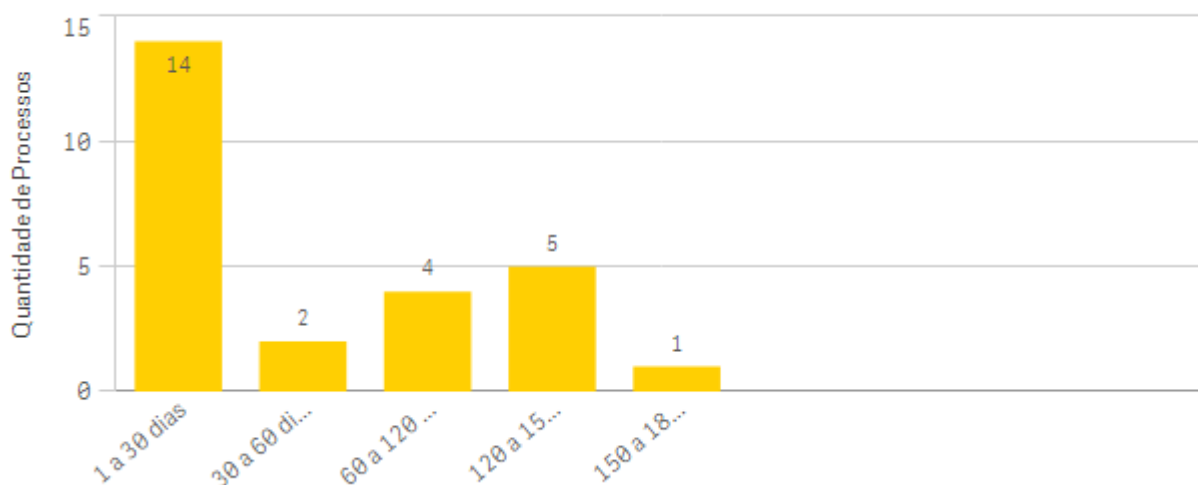


GRÁFICO 9 - QUANTIDADE DE PROCESSOS POR INTERVALO DE DIAS DE PERMANÊNCIA NO(A) GABINETE DA CONSELHEIRA CARLA CÍNTIA SANTILLO.

Fonte: Sistema eTCE - Tribunal de Contas do Estado de Goiás (2025)



GABINETE DO CONSELHEIRO KENNEDY DE SOUSA TRINDADE



GRÁFICO 10 - QUANTIDADE DE PROCESSOS POR INTERVALO DE DIAS DE PERMANÊNCIA NO(A) GABINETE DO CONSELHEIRO KENNEDY DE SOUSA TRINDADE.

Fonte: Sistema eTCE - Tribunal de Contas do Estado de Goiás (2025)

GABINETE DO CONSELHEIRO CELMAR RECH



GRÁFICO 11 - QUANTIDADE DE PROCESSOS POR INTERVALO DE DIAS DE PERMANÊNCIA NO(A) GABINETE DO CONSELHEIRO CELMAR RECH.

Fonte: Sistema eTCE - Tribunal de Contas do Estado de Goiás (2025)



GABINETE DO CONSELHEIRO SAULO MARQUES MESQUITA

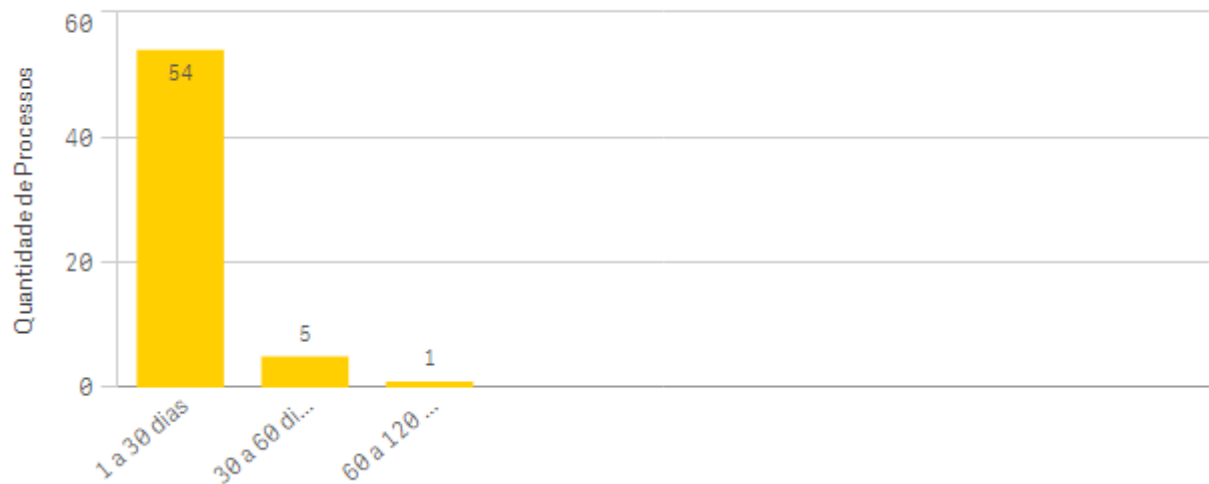


GRÁFICO 12 - QUANTIDADE DE PROCESSOS POR INTERVALO DE DIAS DE PERMANÊNCIA NO(A) GABINETE DO CONSELHEIRO SAULO MARQUES MESQUITA.

Fonte: Sistema eTCE - Tribunal de Contas do Estado de Goiás (2025)

GABINETE DO CONSELHEIRO HELDER VALIN BARBOSA




GRÁFICO 13 - QUANTIDADE DE PROCESSOS POR INTERVALO DE DIAS DE PERMANÊNCIA NO(A) GABINETE DO CONSELHEIRO HELDER VALIN BARBOSA.

Fonte: Sistema eTCE - Tribunal de Contas do Estado de Goiás (2025)



GABINETE DA CONSELHEIRA-SUBSTITUTA HELOÍSA HELENA A. M. GODINHO



GRÁFICO 14 - QUANTIDADE DE PROCESSOS POR INTERVALO DE DIAS DE PERMANÊNCIA NO(A) GABINETE DA CONSELHEIRA-SUBSTITUTA HELOÍSA HELENA A. M. GODINHO.

Fonte: Sistema eTCE - Tribunal de Contas do Estado de Goiás (2025)

GABINETE DO CONSELHEIRO-SUBSTITUTO FLÁVIO RODRIGUES



GRÁFICO 15 - QUANTIDADE DE PROCESSOS POR INTERVALO DE DIAS DE PERMANÊNCIA NO(A) GABINETE DO CONSELHEIRO-SUBSTITUTO FLÁVIO RODRIGUES.

Fonte: Sistema eTCE - Tribunal de Contas do Estado de Goiás (2025)



GABINETE DO CONSELHEIRO-SUBSTITUTO CLÁUDIO ANDRÉ COSTA

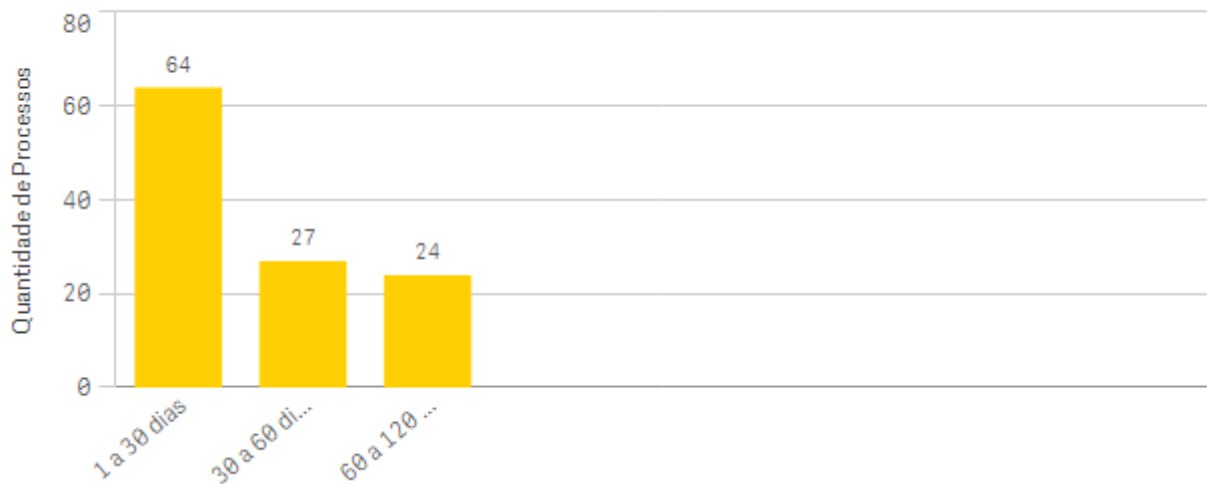


GRÁFICO 16 - QUANTIDADE DE PROCESSOS POR INTERVALO DE DIAS DE PERMANÊNCIA NO(A) GABINETE DO CONSELHEIRO-SUBSTITUTO CLÁUDIO ANDRÉ COSTA.

Fonte: Sistema eTCE - Tribunal de Contas do Estado de Goiás (2025)

GABINETE DO AUDITOR MARCOS ANTÔNIO BORGES




GRÁFICO 17 - QUANTIDADE DE PROCESSOS POR INTERVALO DE DIAS DE PERMANÊNCIA NO(A) GABINETE DO AUDITOR MARCOS ANTÔNIO BORGES.

Fonte: Sistema eTCE - Tribunal de Contas do Estado de Goiás (2025)



GABINETE DO CONSELHEIRO-SUBSTITUTO HUMBERTO LUSTOSA



GRÁFICO 18 - QUANTIDADE DE PROCESSOS POR INTERVALO DE DIAS DE PERMANÊNCIA NO(A) GABINETE DO CONSELHEIRO-SUBSTITUTO HUMBERTO LUSTOSA.

Fonte: Sistema eTCE - Tribunal de Contas do Estado de Goiás (2025)

GABINETE DO CONSELHEIRO-SUBSTITUTO HENRIQUE CESAR DE ASSUNÇÃO VERAS



GRÁFICO 19 - QUANTIDADE DE PROCESSOS POR INTERVALO DE DIAS DE PERMANÊNCIA NO(A) GABINETE DO CONSELHEIRO-SUBSTITUTO HENRIQUE CESAR DE ASSUNÇÃO VERAS.

Fonte: Sistema eTCE - Tribunal de Contas do Estado de Goiás (2025)



PROTOCOLO DO MINISTÉRIO PÚBLICO DE CONTAS




GRÁFICO 20 - QUANTIDADE DE PROCESSOS POR INTERVALO DE DIAS DE PERMANÊNCIA NO(A) PROTOCOLO DO MINISTÉRIO PÚBLICO DE CONTAS.

Fonte: Sistema eTCE - Tribunal de Contas do Estado de Goiás (2025)

GABINETE DO PROCURADOR DE CONTAS FERNANDO DOS SANTOS CARNEIRO



GRÁFICO 21 - QUANTIDADE DE PROCESSOS POR INTERVALO DE DIAS DE PERMANÊNCIA NO(A) GABINETE DO PROCURADOR DE CONTAS FERNANDO DOS SANTOS CARNEIRO.

Fonte: Sistema eTCE - Tribunal de Contas do Estado de Goiás (2025)



GABINETE DO PROCURADOR DE CONTAS EDUARDO LUZ GONÇALVES




GRÁFICO 22 - QUANTIDADE DE PROCESSOS POR INTERVALO DE DIAS DE PERMANÊNCIA NO(A) GABINETE DO PROCURADOR DE CONTAS EDUARDO LUZ GONÇALVES.

Fonte: Sistema eTCE - Tribunal de Contas do Estado de Goiás (2025)

GABINETE DA PROCURADORA DE CONTAS MAÍSA DE CASTRO SOUSA



GRÁFICO 23 - QUANTIDADE DE PROCESSOS POR INTERVALO DE DIAS DE PERMANÊNCIA NO(A) GABINETE DA PROCURADORA DE CONTAS MAÍSA DE CASTRO SOUSA.

Fonte: Sistema eTCE - Tribunal de Contas do Estado de Goiás (2025)



GABINETE DO PROCURADOR DE CONTAS SILVESTRE GOMES DOS ANJOS




GRÁFICO 24 - QUANTIDADE DE PROCESSOS POR INTERVALO DE DIAS DE PERMANÊNCIA NO(A) GABINETE DO PROCURADOR DE CONTAS SILVESTRE GOMES DOS ANJOS.

Fonte: Sistema eTCE - Tribunal de Contas do Estado de Goiás (2025)

GABINETE DO PROCURADOR DE CONTAS CARLOS GUSTAVO SILVA RODRIGUES



GRÁFICO 25 - QUANTIDADE DE PROCESSOS POR INTERVALO DE DIAS DE PERMANÊNCIA NO(A) GABINETE DO PROCURADOR DE CONTAS CARLOS GUSTAVO SILVA RODRIGUES.

Fonte: Sistema eTCE - Tribunal de Contas do Estado de Goiás (2025)



SECRETARIA-GERAL




GRÁFICO 26 - QUANTIDADE DE PROCESSOS POR INTERVALO DE DIAS DE PERMANÊNCIA NO(A) SECRETARIA-GERAL.

Fonte: Sistema eTCE - Tribunal de Contas do Estado de Goiás (2025)

SERVIÇO DE CONTROLE DAS DELIBERAÇÕES

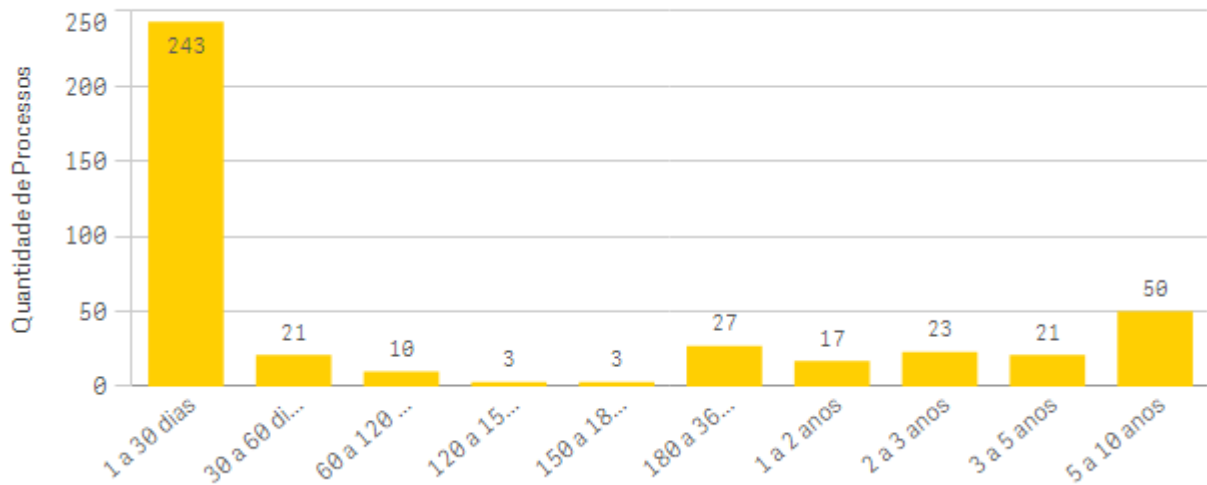


GRÁFICO 27 - QUANTIDADE DE PROCESSOS POR INTERVALO DE DIAS DE PERMANÊNCIA NO(A) SERVIÇO DE CONTROLE DAS DELIBERAÇÕES.

Fonte: Sistema eTCE - Tribunal de Contas do Estado de Goiás (2025)



SERVIÇO DE PUBLICAÇÕES E COMUNICAÇÕES

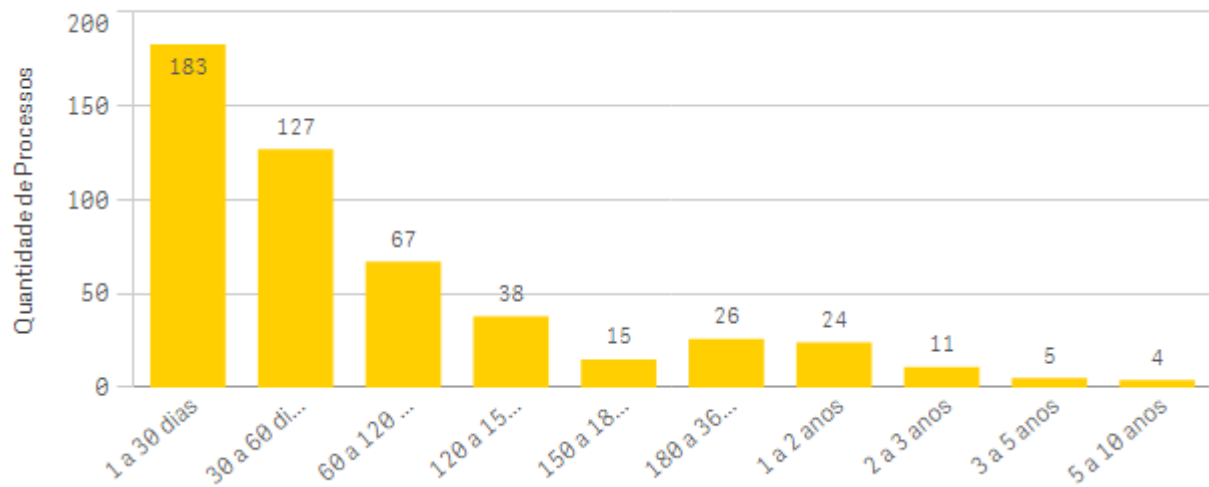


GRÁFICO 29 - QUANTIDADE DE PROCESSOS POR INTERVALO DE DIAS DE PERMANÊNCIA NO(A) SERVIÇO DE PUBLICAÇÕES E COMUNICAÇÕES.

Fonte: Sistema eTCE - Tribunal de Contas do Estado de Goiás (2025)

SERVIÇO DE REGISTRO



GRÁFICO 30 - QUANTIDADE DE PROCESSOS POR INTERVALO DE DIAS DE PERMANÊNCIA NO(A) SERVIÇO DE REGISTRO.

Fonte: Sistema eTCE - Tribunal de Contas do Estado de Goiás (2025)



SECRETARIA DE CONTROLE EXTERNO



GRÁFICO 31 - QUANTIDADE DE PROCESSOS POR INTERVALO DE DIAS DE PERMANÊNCIA NO(A) SECRETARIA DE CONTROLE EXTERNO.

Fonte: Sistema eTCE - Tribunal de Contas do Estado de Goiás (2025)

SERVIÇO DE FISCALIZAÇÃO DE ATOS DE PESSOAL I

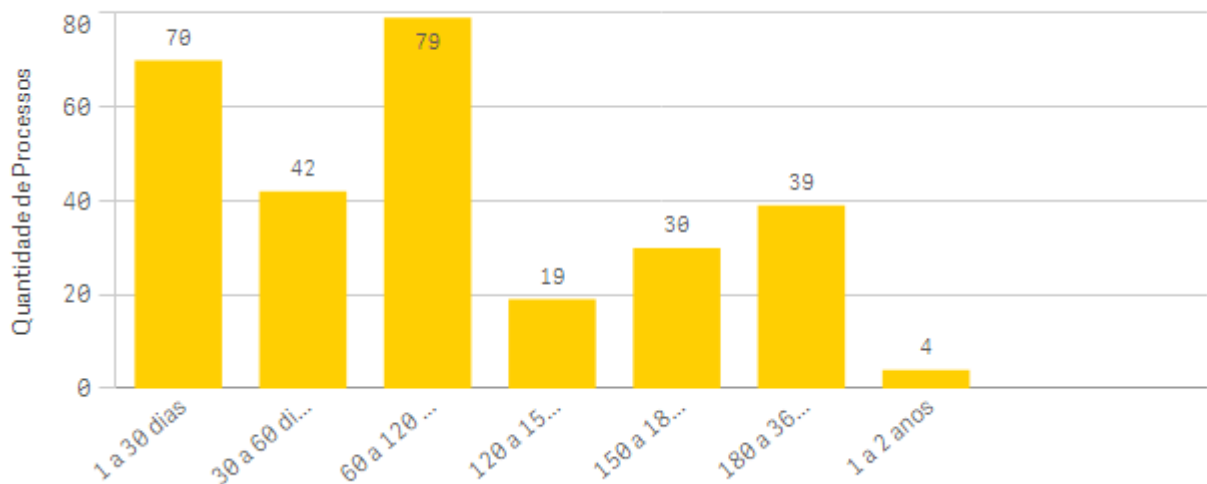


GRÁFICO 32 - QUANTIDADE DE PROCESSOS POR INTERVALO DE DIAS DE PERMANÊNCIA NO(A) SERVIÇO DE FISCALIZAÇÃO DE ATOS DE PESSOAL I.

Fonte: Sistema eTCE - Tribunal de Contas do Estado de Goiás (2025)



SERVIÇO DE FISCALIZAÇÃO DE ATOS DE PESSOAL II

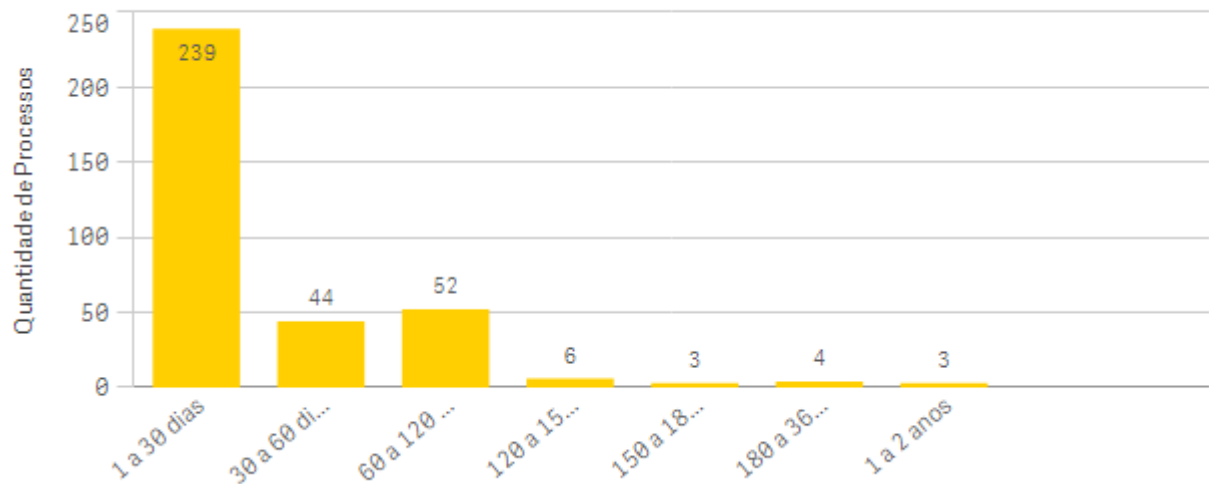


GRÁFICO 33 - QUANTIDADE DE PROCESSOS POR INTERVALO DE DIAS DE PERMANÊNCIA NO(A) SERVIÇO DE FISCALIZAÇÃO DE ATOS DE PESSOAL II.

Fonte: Sistema eTCE - Tribunal de Contas do Estado de Goiás (2025)

DIRETORIA DE ATOS OFICIAIS E CONTROLE




GRÁFICO 34 - QUANTIDADE DE PROCESSOS POR INTERVALO DE DIAS DE PERMANÊNCIA NO(A) DIRETORIA DE ATOS OFICIAIS E CONTROLE.

Fonte: Sistema eTCE - Tribunal de Contas do Estado de Goiás (2025)



DIRETORIA DE FISCALIZAÇÃO DE PESSOAL




GRÁFICO 35 - QUANTIDADE DE PROCESSOS POR INTERVALO DE DIAS DE PERMANÊNCIA NO(A) DIRETORIA DE FISCALIZAÇÃO DE PESSOAL.

Fonte: Sistema eTCE - Tribunal de Contas do Estado de Goiás (2025)

DIRETORIA DE FISCALIZAÇÃO DE CONTAS




GRÁFICO 36 - QUANTIDADE DE PROCESSOS POR INTERVALO DE DIAS DE PERMANÊNCIA NO(A) DIRETORIA DE FISCALIZAÇÃO DE CONTAS.

Fonte: Sistema eTCE - Tribunal de Contas do Estado de Goiás (2025)



DIRETORIA DE FISCALIZAÇÃO DE OBRAS E SERVIÇOS DE ENGENHARIA

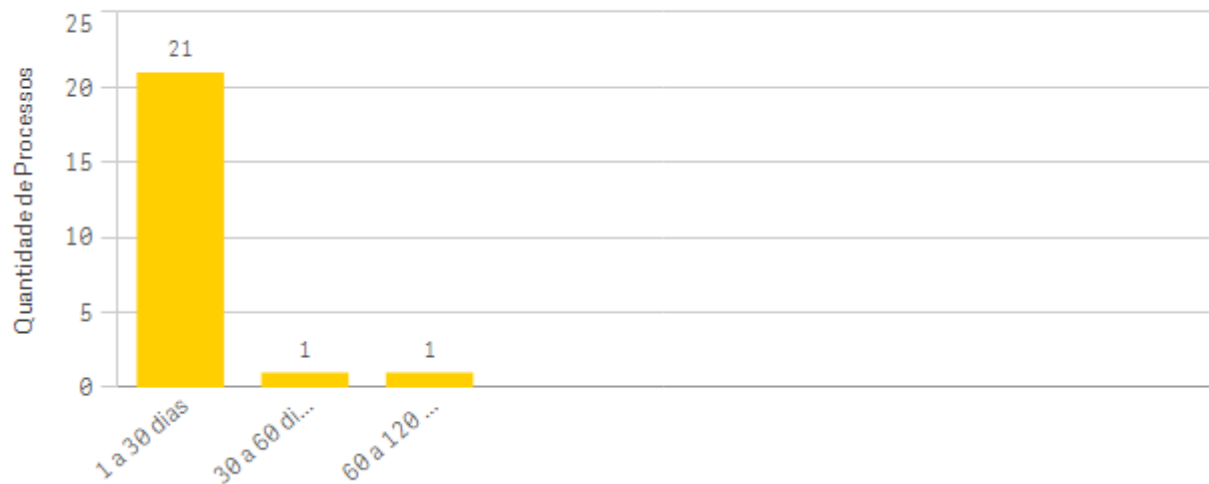


GRÁFICO 37 - QUANTIDADE DE PROCESSOS POR INTERVALO DE DIAS DE PERMANÊNCIA NO(A) DIRETORIA DE FISCALIZAÇÃO DE OBRAS E SERVIÇOS DE ENGENHARIA.

Fonte: Sistema eTCE - Tribunal de Contas do Estado de Goiás (2025)

GERÊNCIA DE FISCALIZAÇÃO




GRÁFICO 38 - QUANTIDADE DE PROCESSOS POR INTERVALO DE DIAS DE PERMANÊNCIA NO(A) GERÊNCIA DE FISCALIZAÇÃO.

Fonte: Sistema eTCE - Tribunal de Contas do Estado de Goiás (2025)



SERVIÇO DE FISCALIZAÇÃO DA EDUCAÇÃO E DESENVOLVIMENTO SOCIAL

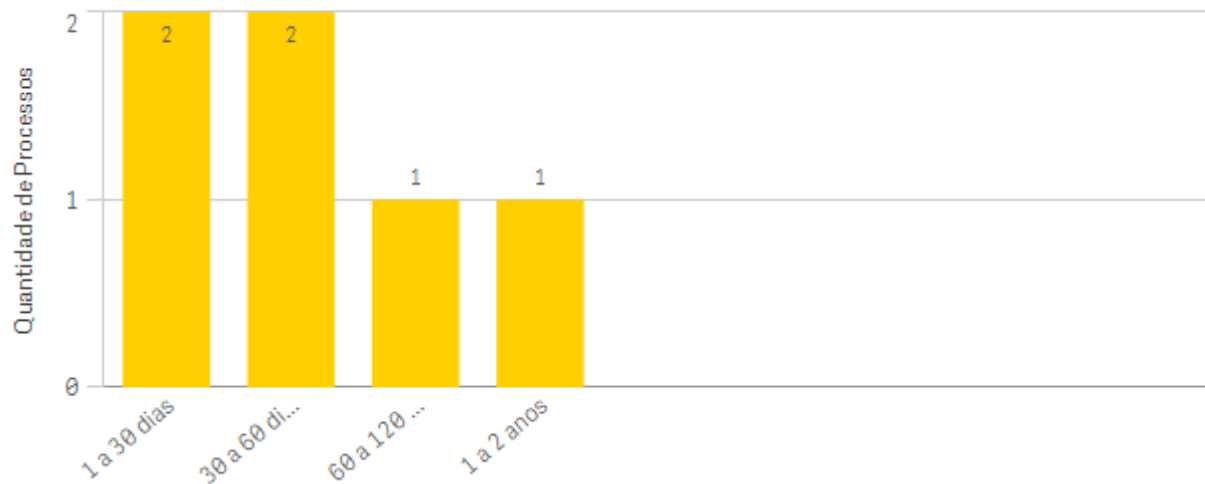


GRÁFICO 39 - QUANTIDADE DE PROCESSOS POR INTERVALO DE DIAS DE PERMANÊNCIA NO(A) SERVIÇO DE FISCALIZAÇÃO DA EDUCAÇÃO E DESENVOLVIMENTO SOCIAL.

Fonte: Sistema eTCE - Tribunal de Contas do Estado de Goiás (2025)

SERVIÇO DE FISCALIZAÇÃO DA SAÚDE

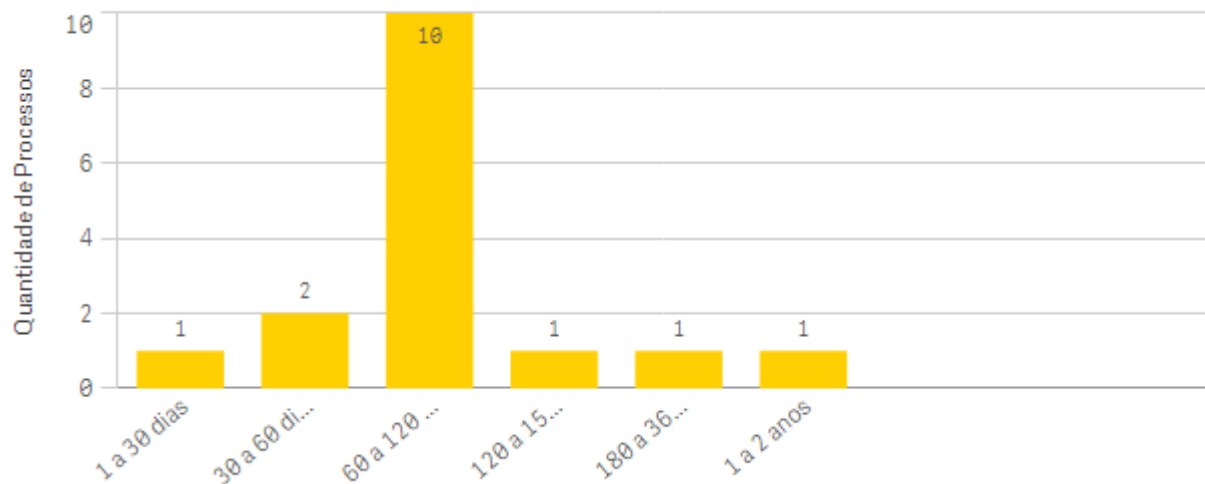


GRÁFICO 40 - QUANTIDADE DE PROCESSOS POR INTERVALO DE DIAS DE PERMANÊNCIA NO(A) SERVIÇO DE FISCALIZAÇÃO DA SAÚDE.

Fonte: Sistema eTCE - Tribunal de Contas do Estado de Goiás (2025)



SERVIÇO DE FISCALIZAÇÃO DA SEGURANÇA PÚBLICA E CIDADANIA




GRÁFICO 41 - QUANTIDADE DE PROCESSOS POR INTERVALO DE DIAS DE PERMANÊNCIA NO(A) SERVIÇO DE FISCALIZAÇÃO DA SEGURANÇA PÚBLICA E CIDADANIA.

Fonte: Sistema eTCE - Tribunal de Contas do Estado de Goiás (2025)

SERVIÇO DE FISCALIZAÇÃO DA ECONOMIA

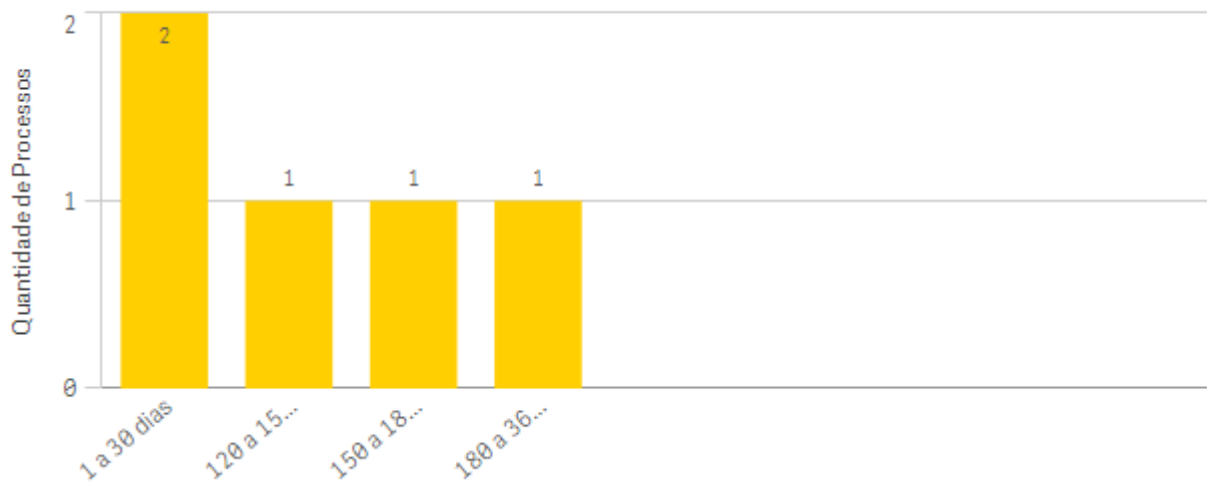


GRÁFICO 42 - QUANTIDADE DE PROCESSOS POR INTERVALO DE DIAS DE PERMANÊNCIA NO(A) SERVIÇO DE FISCALIZAÇÃO DA ECONOMIA.

Fonte: Sistema eTCE - Tribunal de Contas do Estado de Goiás (2025)



SERVIÇO DE FISCALIZAÇÃO DE EMPRESAS PÚBLICAS E PARCERIAS




GRÁFICO 43 - QUANTIDADE DE PROCESSOS POR INTERVALO DE DIAS DE PERMANÊNCIA NO(A) SERVIÇO DE FISCALIZAÇÃO DE EMPRESAS PÚBLICAS E PARCERIAS.
Fonte: Sistema eTCE - Tribunal de Contas do Estado de Goiás (2025)

SERVIÇO DE FISCALIZAÇÃO DA INFRAESTRUTURA E MEIO AMBIENTE

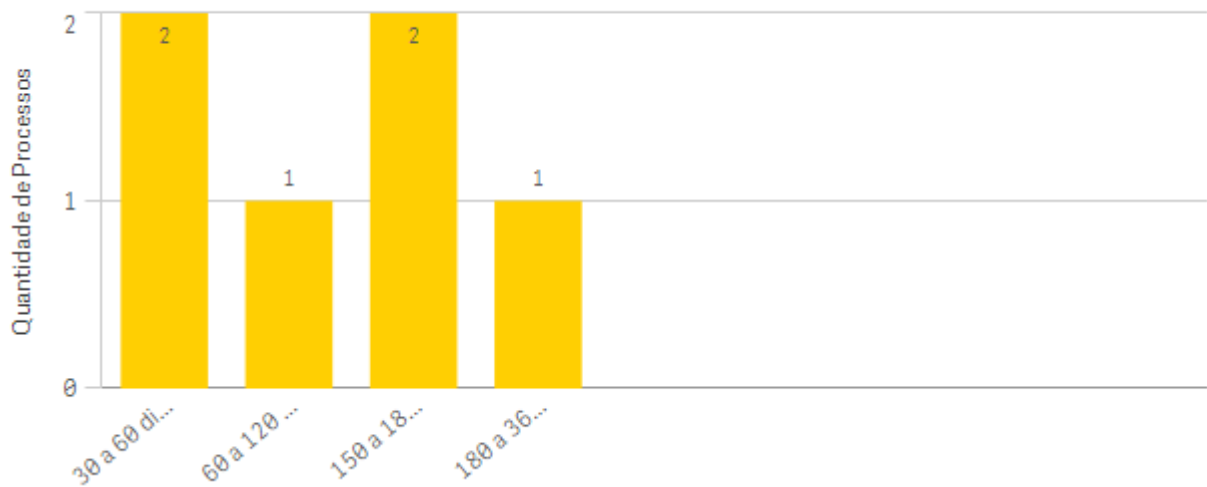


GRÁFICO 44 - QUANTIDADE DE PROCESSOS POR INTERVALO DE DIAS DE PERMANÊNCIA NO(A) SERVIÇO DE FISCALIZAÇÃO DA INFRAESTRUTURA E MEIO AMBIENTE.
Fonte: Sistema eTCE - Tribunal de Contas do Estado de Goiás (2025)



SERVIÇO DE FISCALIZAÇÃO DA ADMINISTRAÇÃO DO ESTADO

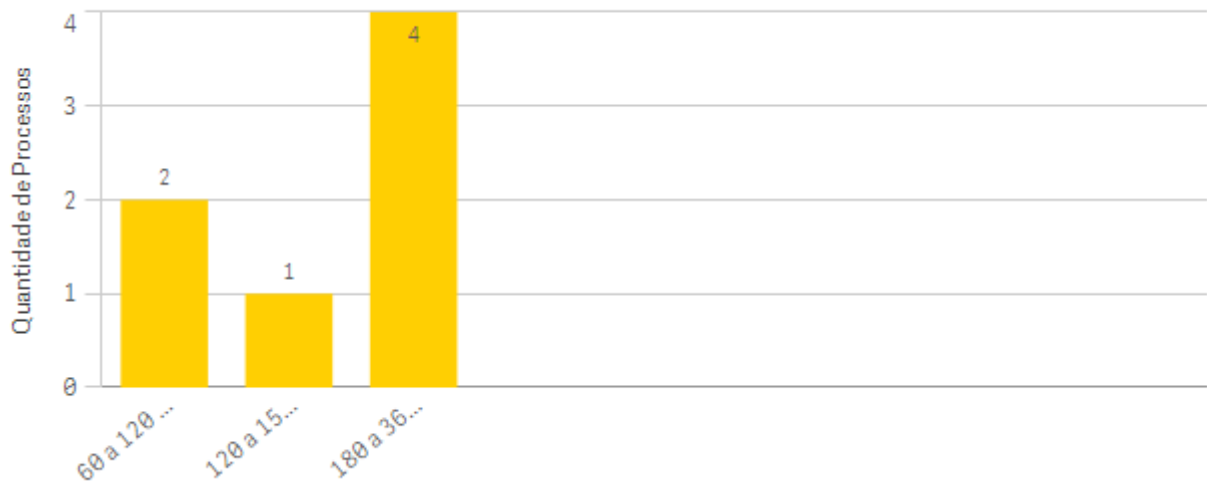


GRÁFICO 45 - QUANTIDADE DE PROCESSOS POR INTERVALO DE DIAS DE PERMANÊNCIA NO(A) SERVIÇO DE FISCALIZAÇÃO DA ADMINISTRAÇÃO DO ESTADO.

Fonte: Sistema eTCE - Tribunal de Contas do Estado de Goiás (2025)

SERVIÇO DE FISCALIZAÇÃO DE LICITAÇÕES E PROJETOS DE ENGENHARIA

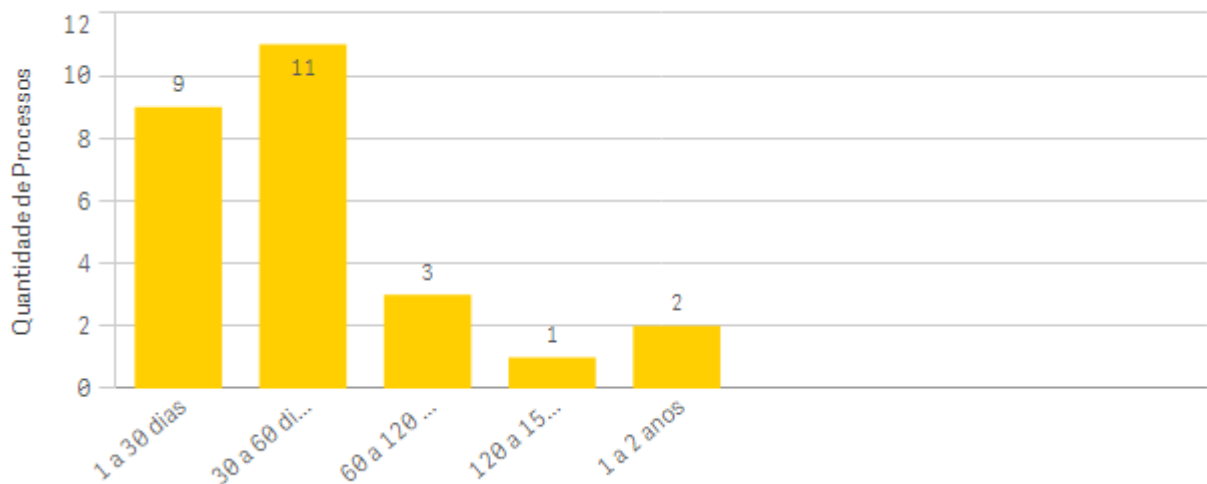


GRÁFICO 46 - QUANTIDADE DE PROCESSOS POR INTERVALO DE DIAS DE PERMANÊNCIA NO(A) SERVIÇO DE FISCALIZAÇÃO DE LICITAÇÕES E PROJETOS DE ENGENHARIA.

Fonte: Sistema eTCE - Tribunal de Contas do Estado de Goiás (2025)



SERVIÇO DE FISCALIZAÇÃO DE LICITAÇÕES

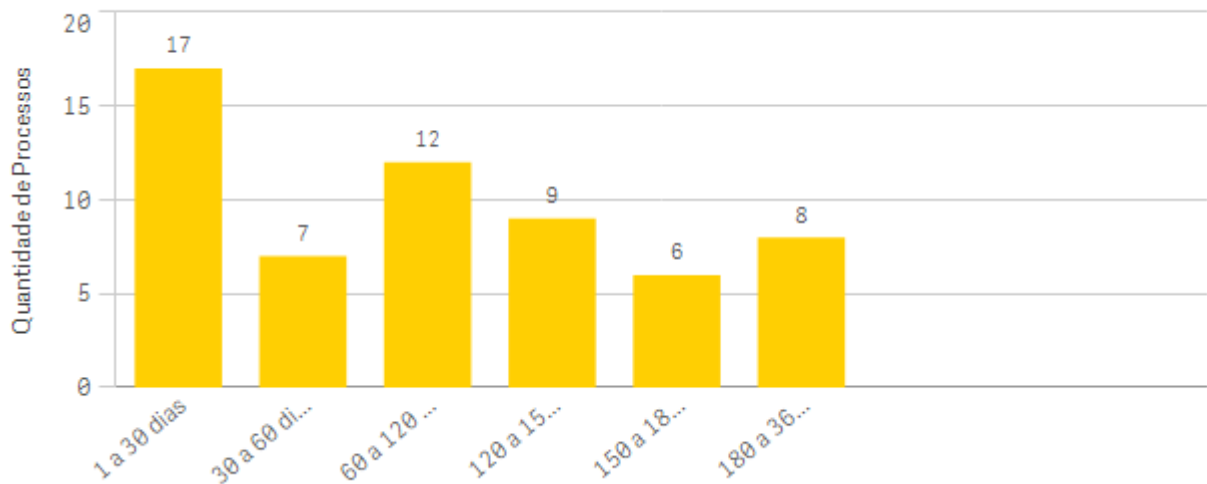


GRÁFICO 47 - QUANTIDADE DE PROCESSOS POR INTERVALO DE DIAS DE PERMANÊNCIA NO(A) SERVIÇO DE FISCALIZAÇÃO DE LICITAÇÕES.

Fonte: Sistema eTCE - Tribunal de Contas do Estado de Goiás (2025)

SERVIÇO DE FISCALIZAÇÃO DE CONTAS DE GOVERNO



GRÁFICO 48 - QUANTIDADE DE PROCESSOS POR INTERVALO DE DIAS DE PERMANÊNCIA NO(A) SERVIÇO DE FISCALIZAÇÃO DE CONTAS DE GOVERNO.

Fonte: Sistema eTCE - Tribunal de Contas do Estado de Goiás (2025)



SERVIÇO DE FISCALIZAÇÃO DE TOMADA DE CONTAS ESPECIAL

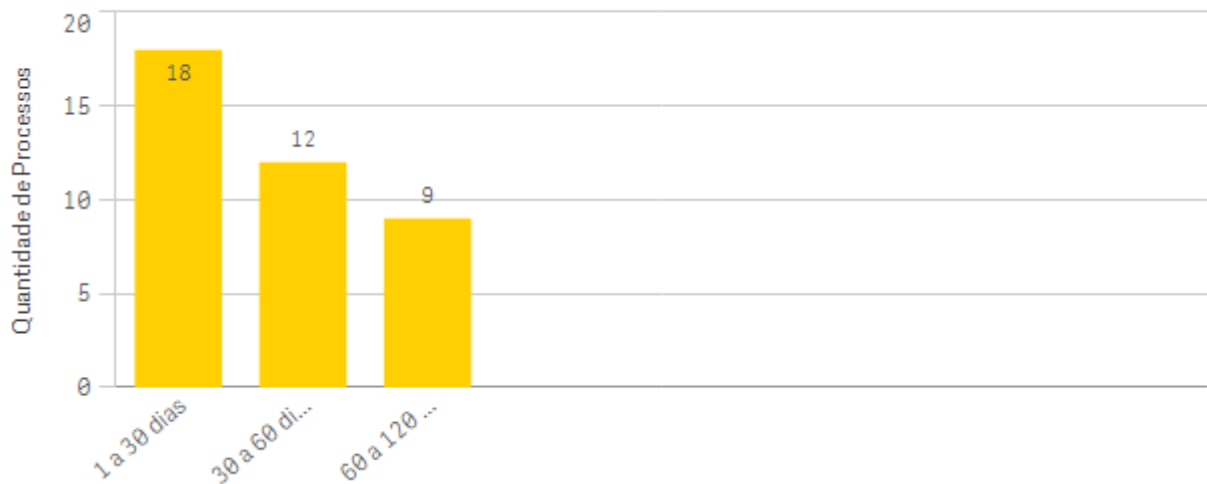


GRÁFICO 49 - QUANTIDADE DE PROCESSOS POR INTERVALO DE DIAS DE PERMANÊNCIA NO(A) SERVIÇO DE FISCALIZAÇÃO DE TOMADA DE CONTAS ESPECIAL.

Fonte: Sistema eTCE - Tribunal de Contas do Estado de Goiás (2025)

SERVIÇO DE FISCALIZAÇÃO DE CONTAS DOS GESTORES

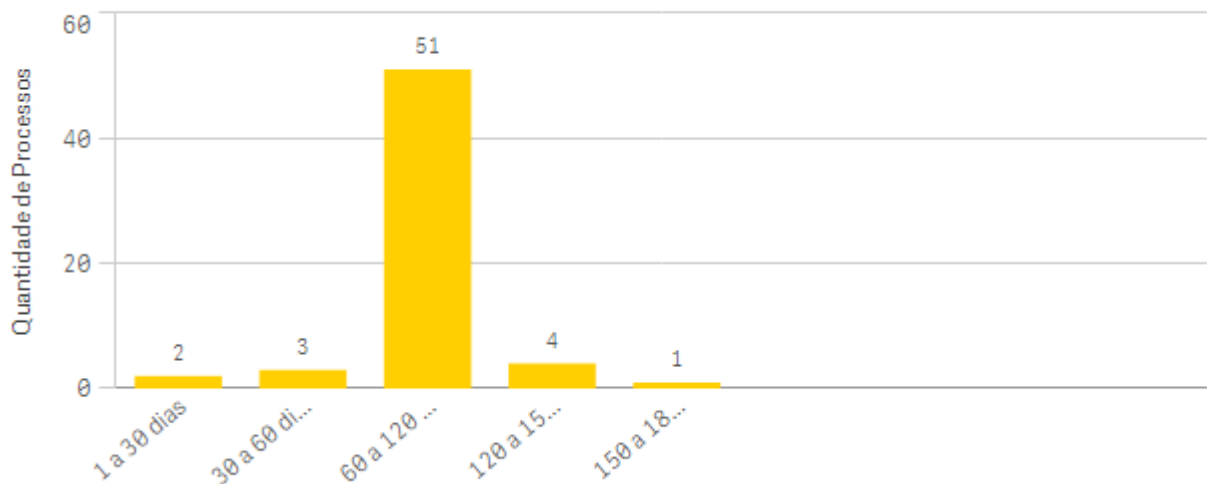


GRÁFICO 50 - QUANTIDADE DE PROCESSOS POR INTERVALO DE DIAS DE PERMANÊNCIA NO(A) SERVIÇO DE FISCALIZAÇÃO DE CONTAS DOS GESTORES.

Fonte: Sistema eTCE - Tribunal de Contas do Estado de Goiás (2025)



SERVIÇO DE FISCALIZAÇÃO DE PESSOAL




GRÁFICO 51 - QUANTIDADE DE PROCESSOS POR INTERVALO DE DIAS DE PERMANÊNCIA NO(A) SERVIÇO DE FISCALIZAÇÃO DE PESSOAL.

Fonte: Sistema eTCE - Tribunal de Contas do Estado de Goiás (2025)

SERVIÇO DE FISCALIZAÇÃO DE ENGENHARIA - INFRAESTRUTURA RODOVIÁRIA E DE...

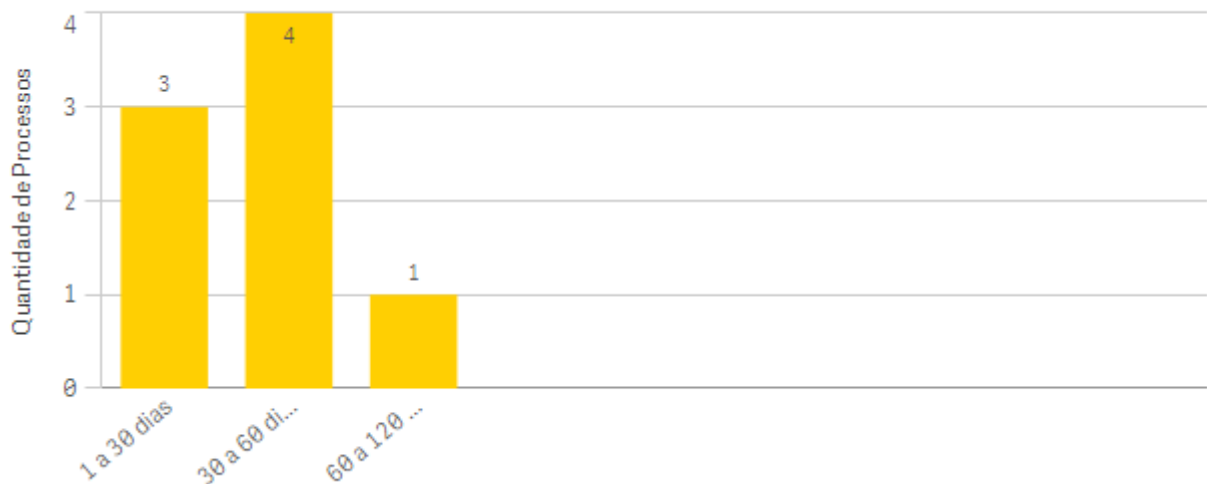


GRÁFICO 52 - QUANTIDADE DE PROCESSOS POR INTERVALO DE DIAS DE PERMANÊNCIA NO(A) SERVIÇO DE FISCALIZAÇÃO DE ENGENHARIA - INFRAESTRUTURA RODOVIÁRIA E DE IRRIGAÇÃO.

Fonte: Sistema eTCE - Tribunal de Contas do Estado de Goiás (2025)



5. CONSIDERAÇÕES FINAIS

Considerando que é responsabilidade dos gestores avaliar constantemente os processos de trabalho, procedimentos, sistemas informacionais e demais ferramentas utilizadas para execução dos mesmos, estabelecendo padrões e aprimorando continuamente os processos organizacionais com vistas a otimizar a efetividade da gestão, este Relatório Estatístico Bimestral tem, dentre outras funções, a de fornecer aos gestores das unidades organizacionais, uma visualização panorâmica em relação ao quantitativo de processos e o respectivo tempo de permanência dos mesmos nos setores, favorecendo aos gestores o monitoramento de prazos e quantitativos e a consequente adoção de providências visando garantir maior celeridade aos trâmites processuais.

Por outro viés, considerando a importância da Transparência para o Controle Social, este Relatório visa contribuir para o cumprimento deste importante mister, trazendo informações bastante amplas, com razoável nível de detalhamento e de fácil compreensão sobre a atuação da Corte.

Pelas informações então apresentadas, esta Corregedoria-Geral pretende contribuir para a melhoria do desempenho e aperfeiçoamento dos processos de trabalho das unidades deste Tribunal de Contas, como estabelecido na Resolução Administrativa nº 8 de 2015.