



Tribunal de Contas do Estado de Goiás

Corregedoria-Geral

RELATÓRIO ESTATÍSTICO BIMESTRAL

1º BIMESTRE/2021

CORREGEDORIA GERAL

Goiânia

2021

Corregedoria-Geral



RELATÓRIO ESTATÍSTICO BIMESTRAL

1º BIMESTRE/2021

CORREGEDORIA GERAL

Este Relatório apresenta informações sobre a tramitação de processos da Área Fim do Tribunal de Contas do Estado de Goiás no 1º bimestre de 2021.

Goiânia

2021



SUMÁRIO

| | |
|--|----|
| 1. APRESENTAÇÃO | 4 |
| 2. PROCESSOS AUTUADOS | 5 |
| 3. PROCESSOS DECIDIDOS | 5 |
| 4. PROCESSOS EM TRAMITAÇÃO NO TCE-GO | 5 |
| 4.1 PROCESSOS POR ANO DE AUTUAÇÃO | 6 |
| 4.2 PROCESSOS POR UNIDADE ORGANIZACIONAL | 8 |
| 4.3 PROCESSOS POR TEMPO DE PERMANÊNCIA | 9 |
| 5. CONSIDERAÇÕES FINAIS | 36 |



1. APRESENTAÇÃO

Em atendimento ao estabelecido no inciso IV do artigo 16 da Lei nº 16.168, de 11 de dezembro de 2007 – Lei Orgânica do Tribunal de Contas do Estado de Goiás, e no inciso V do artigo 3º da Resolução Administrativa nº 8, de 19 de agosto de 2015, a Corregedoria-Geral do Tribunal de Contas do Estado de Goiás apresenta a seguir o Relatório Estatístico referente ao 1º bimestre de 2021.

O presente Relatório traz informações sobre a tramitação dos processos voltados para a consecução da missão do TCE-GO - “Exercer o Controle Externo contribuindo para o aperfeiçoamento da gestão das políticas e dos recursos públicos, em prol da sociedade.” - considerado o período compreendido entre 01/01/2021 a 28/02/2021.

As informações que compõem o presente Relatório foram extraídas do “Sistema eTCE” do Tribunal de Contas do Estado de Goiás, pela Gerência de Tecnologia da Informação do TCE-GO, mediante solicitação desta Corregedoria-Geral.

No Relatório, abordamos dentre outros aspectos, os referentes ao quantitativo de processos nas unidades organizacionais, quantitativo de processos autuados no respectivo bimestre, tempo de permanência dos processos nas várias unidades organizacionais e o quantitativo de decisões.

O Relatório Bimestral representa importante ferramenta na sistemática de acompanhamento das atividades do Tribunal de Contas do Estado de Goiás, e sua veiculação objetiva agregar valor e resultados no aprimoramento dos procedimentos institucionais.

Ressalta-se que, somente estão sendo considerados para o fim deste Relatório, os processos relacionados à área de atuação finalística do Tribunal de Contas do Estado de Goiás.



2. PROCESSOS AUTUADOS

Dentro do período considerado foram autuados 721 processos, dos quais 494 referentes à área finalística deste Tribunal.

Fonte: Sistema eTCE - Tribunal de Contas do Estado de Goiás (2021).

3. PROCESSOS DECIDIDOS

Dentro do período considerado foram proferidas decisões em 1033 processos, entre monocráticas e colegiadas, como detalhado na Tabela 1, que segue.

| | |
|------------------------|---------------------|
| Acórdãos | 1° Câmara - 537 |
| | 2° Câmara - 98 |
| | Tribunal Pleno - 58 |
| Total de Acórdãos | 693 |
| Despachos Monocráticos | 340 |

Tabela 1 - QUANTITATIVO DE DECISÕES PROFERIDAS

Fonte: Sistema eTCE - Tribunal de Contas do Estado de Goiás (2021)

4. PROCESSOS EM TRAMITAÇÃO NO TCE-GO

No final do período considerado, existiam 9884 processos em tramitação no Tribunal de Contas dos Estado de Goiás.

Nos subitens 4.1, 4.2 e 4.3, a seguir, apresentamos de forma bastante detalhada, por meio de gráficos e tabelas, a classificação dos processos por data de autuação, a localização dos processos e o tempo de permanência dos mesmos por unidade organizacional.

No item 4.3, os gráficos que evidenciam o tempo médio de permanência de processos nos setores foram divididos em 3 (três), a fim de otimizar a visualização dos mesmos, considerando que a lista de unidades revelou-se extensa demais para ser apresentada em um único gráfico.



4.1 PROCESSOS POR ANO DE AUTUAÇÃO

O Gráfico 1, abaixo, apresenta o quantitativo de processos, por ano de autuação, que se encontravam em tramitação nesta Corte de Contas no final período considerado.

Da análise dos dados deste gráfico é possível verificar que no último dia do período considerado, existiam 9884 processos em tramitação nesta Corte, dos quais 9687 processos, ou seja, 98,01% do total foram autuados entre os anos de 2010 e 2021, enquanto que 197, portanto 1,99%, do volume total de processos possuem data de autuação entre 1990 e 2009.

O gráfico foi construído considerando o Quantitativo de Processos X Data de Autuação.



Tribunal de Contas do Estado de Goiás

Corregedoria-Geral

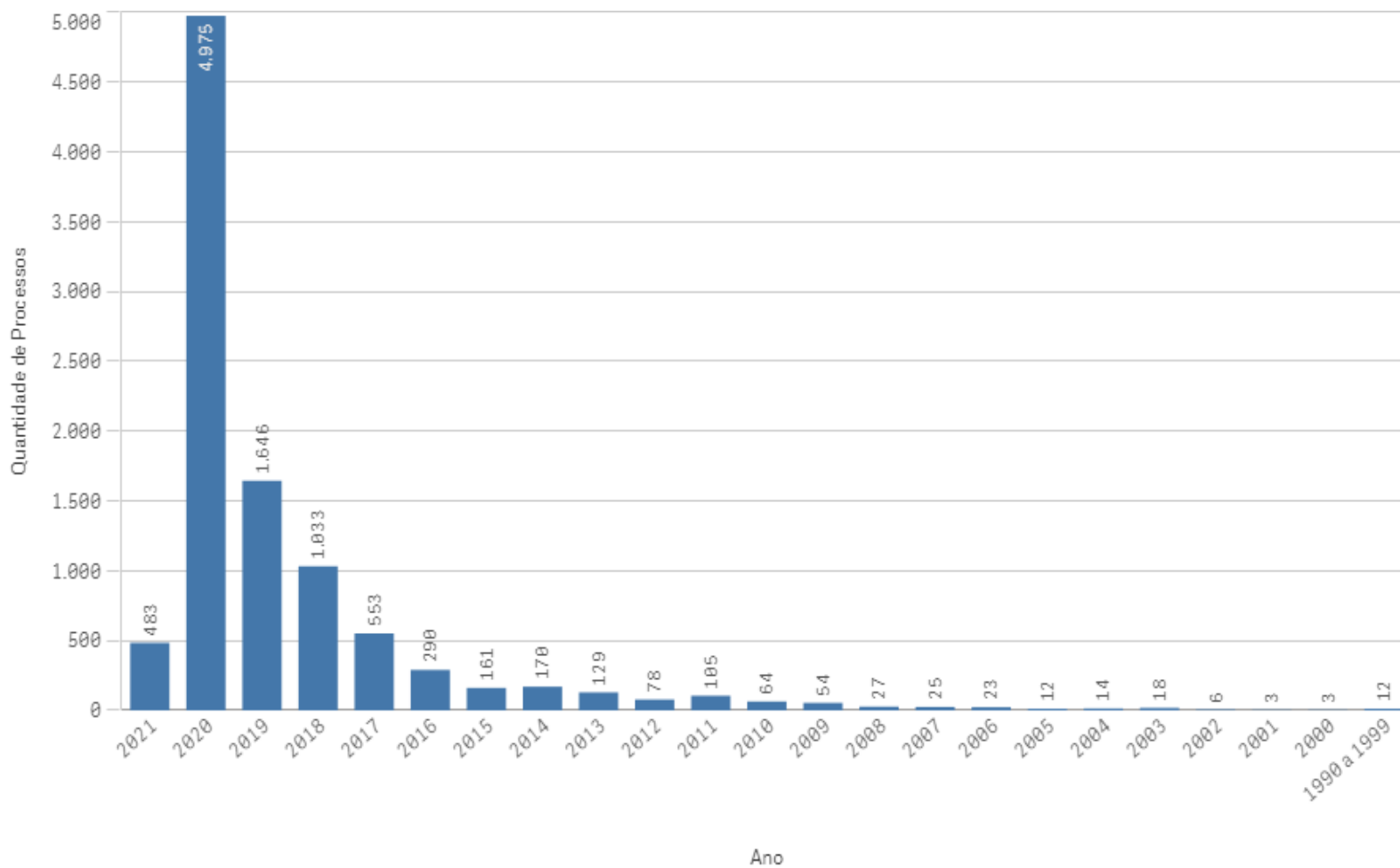


Gráfico 1 - QUANTIDADE DE PROCESSOS POR ANO DE AUTUAÇÃO
Fonte: Sistema eTCE - Tribunal de Contas do Estado de Goiás (2021)



4.2 PROCESSOS POR UNIDADE ORGANIZACIONAL

A tabela 3 apresenta o quantitativo de processos que se encontravam nas unidades organizacionais até o final do 1º bimestre.

| Unidade Organizacional | Quantidade anterior | Entrada durante o período | Saida | Saldo |
|--|---------------------|---------------------------|-------|-------|
| GABINETE DA PRESIDÊNCIA | 5 | 5 | 5 | 5 |
| GABINETE DO CORREGEDOR GERAL | 0 | 0 | 0 | 0 |
| GABINETE DO CONSELHEIRO SEBASTIÃO TEJOTA | 64 | 59 | 71 | 52 |
| GABINETE DO CONSELHEIRO EDSON JOSÉ FERRARI | 0 | 0 | 0 | 0 |
| GABINETE DA CONSELHEIRA CARLA SANTILLO | 22 | 15 | 18 | 19 |
| GABINETE DO CONSELHEIRO KENNEDY DE SOUSA TRINDADE | 277 | 81 | 306 | 52 |
| GABINETE DO CONSELHEIRO CELMAR RECH | 24 | 175 | 127 | 72 |
| GABINETE DO CONSELHEIRO SAULO MARQUES MESQUITA | 226 | 88 | 255 | 59 |
| GABINETE DO CONSELHEIRO HELDER VALIN BARBOSA | 69 | 37 | 49 | 57 |
| GABINETE DA AUDITORA HELOISA HELENA | 173 | 57 | 43 | 187 |
| GABINETE DO AUDITOR FLÁVIO RODRIGUES | 387 | 146 | 73 | 460 |
| GABINETE DO AUDITOR CLAUDIO ANDRE COSTA | 1091 | 139 | 60 | 1170 |
| GABINETE DO AUDITOR MARCOS BORGES | 40 | 96 | 85 | 51 |
| GABINETE DO AUDITOR HUMBERTO BOSCO LUSTOSA BARREIRA | 87 | 119 | 156 | 50 |
| GABINETE DO AUDITOR HENRIQUE CESAR DE ASSUNÇÃO VERAS | 2 | 4 | 2 | 4 |
| PROTOCOLO DO MINISTÉRIO PÚBLICO DE CONTAS | 5 | 31 | 22 | 14 |
| GABINETE DO PROCURADOR FERNANDO DOS SANTOS | 78 | 32 | 90 | 20 |
| GABINETE DO PROCURADOR EDUARDO LUZ | 199 | 171 | 165 | 205 |
| GABINETE DA PROCURADORA MAISA DE CASTRO | 138 | 151 | 131 | 158 |
| GABINETE DO PROCURADOR SILVESTRE GOMES | 52 | 94 | 65 | 81 |
| GABINETE DO PROCURADOR CARLOS RODRIGUES | 73 | 60 | 95 | 38 |
| SECRETARIA-GERAL | 9 | 1 | 10 | 0 |
| SERVIÇO DE CONTROLE DAS DELIBERAÇÕES | 156 | 126 | 78 | 204 |
| INATIVO - SERVIÇO DE DIGITALIZAÇÃO DE PROCESSOS | 0 | 0 | 0 | 0 |
| SERVIÇO DE PUBLICAÇÕES E | 342 | 316 | 273 | 385 |



| COMUNICAÇÕES | | | | |
|---|------|-----|-----|------|
| SERVIÇO DE REGISTRO | 54 | 314 | 69 | 299 |
| SECRETARIA DE CONTROLE EXTERNO | 5 | 15 | 12 | 8 |
| SERVIÇO DE REGISTRO DE ATOS DE PESSOAL | 5734 | 547 | 628 | 5653 |
| GERÊNCIA DE COMUNICAÇÃO E CONTROLE | 5 | 0 | 0 | 5 |
| GERÊNCIA DE CONTROLE DE ATOS DE PESSOAL | 0 | 0 | 0 | 0 |
| GERÊNCIA DE CONTROLE DE CONTAS | 12 | 1 | 12 | 1 |
| GERÊNCIA DE CONTROLE DE OBRAS E SERVIÇOS DE ENGENHARIA | 5 | 6 | 0 | 11 |
| GERÊNCIA DE FISCALIZAÇÃO | 6 | 5 | 5 | 6 |
| GERÊNCIA DE FISCALIZAÇÃO - ÁREA I | 9 | 0 | 0 | 9 |
| GERÊNCIA DE FISCALIZAÇÃO - ÁREA II | 28 | 2 | 2 | 28 |
| GERÊNCIA DE FISCALIZAÇÃO - ÁREA III | 14 | 3 | 12 | 5 |
| GERÊNCIA DE FISCALIZAÇÃO - ÁREA IV | 18 | 3 | 8 | 13 |
| GERÊNCIA DE FISCALIZAÇÃO - ÁREA V | 30 | 0 | 3 | 27 |
| GERÊNCIA DE FISCALIZAÇÃO - ÁREA VI | 3 | 1 | 4 | 0 |
| GERÊNCIA DE FISCALIZAÇÃO - ÁREA VII | 33 | 6 | 1 | 38 |
| SERVIÇO DE ANÁLISE DE EDITAIS E PROJETOS DE ENGENHARIA | 25 | 9 | 9 | 25 |
| SERVIÇO DE ANÁLISE PRÉVIA DE EDITAIS E LICITAÇÃO | 72 | 17 | 15 | 74 |
| SERVIÇO DE CONTAS DO GOVERNO | 7 | 12 | 8 | 11 |
| GERÊNCIA DE CONTROLE DE CONTAS - SUPERVISÃO I | 153 | 23 | 28 | 148 |
| SERVIÇO DE CONTAS DOS GESTORES | 99 | 17 | 11 | 105 |
| SERVIÇO DE FISCALIZAÇÃO DE ATOS DE PESSOAL | 12 | 13 | 7 | 18 |
| SERVIÇO DE FISCALIZAÇÃO DE OBRAS E SERVIÇOS DE ENGENHARIA | 58 | 7 | 8 | 57 |

Tabela 2 - ENTRADA E SAÍDA DE PROCESSOS

Fonte: Sistema eTCE - Tribunal de Contas do Estado de Goiás (2021)

4.3 PROCESSOS POR TEMPO DE PERMANÊNCIA

Os gráficos 2, 3 e 4, abaixo, apresentam o tempo médio de permanência dos processos, em dias, por unidades organizacionais até o final do 1º bimestre de 2021, sendo que o Gráfico 2 apresenta as informações relativas aos Gabintes (Presidência, Conselheiros, Auditores e Procuradores) e ao Protocolo do Ministério Público de Contas; o Gráfico 3, as informações relativas à Secretaria de Controle Externo e as unidades a ela vinculadas; e o Gráfico 4, as informações relativas à Secretaria Geral e as unidades a ela vinculadas.

Na sequência, detalhando as informações apresentadas nos gráficos 2, 3 e 4, tem-se os gráficos 5 a 49, que apresentam o tempo de permanência em



intervalos de dias e anos, dos processos em trânsito pela Corte de Contas, até o final do primeiro período considerado, de forma individualizada por unidade organizacional.

Tempo médio de permanência de processos nos Gabinetes

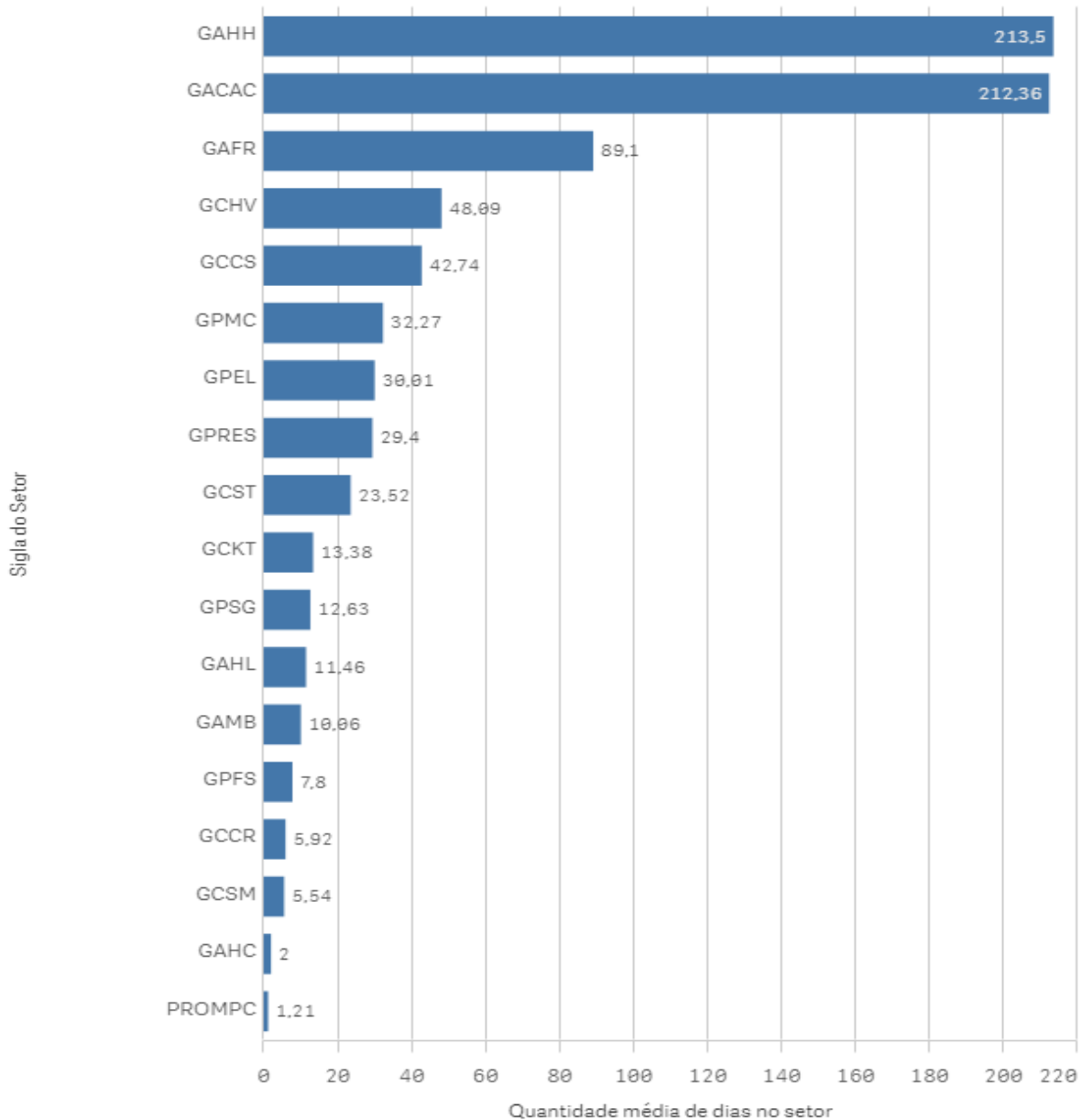


Gráfico 2 - TEMPO MÉDIO DE PERMANÊNCIA DE PROCESSO EM DIAS NAS UNIDADES DO TCE-GO – GABINETES

Fonte: Sistema eTCE - Tribunal de Contas do Estado de Goiás (2021)



Tempo médio de permanência de processos na Secretaria de Controle Externo

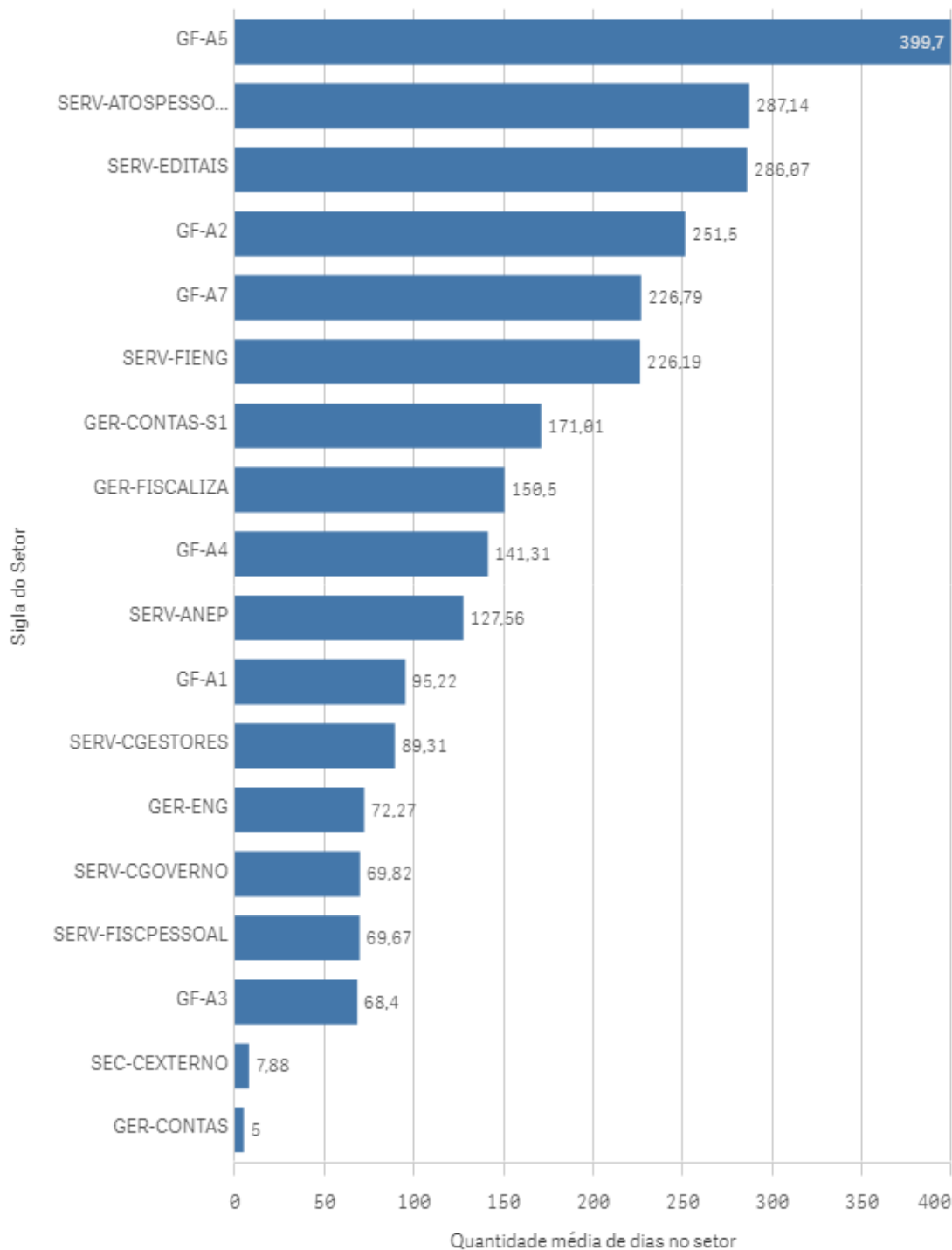


Gráfico 3 - TEMPO MÉDIO DE PERMANÊNCIA DE PROCESSO EM DIAS NAS UNIDADES DO TCE-GO - SECRETARIA DE CONTROLE EXTERNO

Fonte: Sistema eTCE - Tribunal de Contas do Estado de Goiás (2021)



Tempo médio de permanência de processos na Secretaria Geral

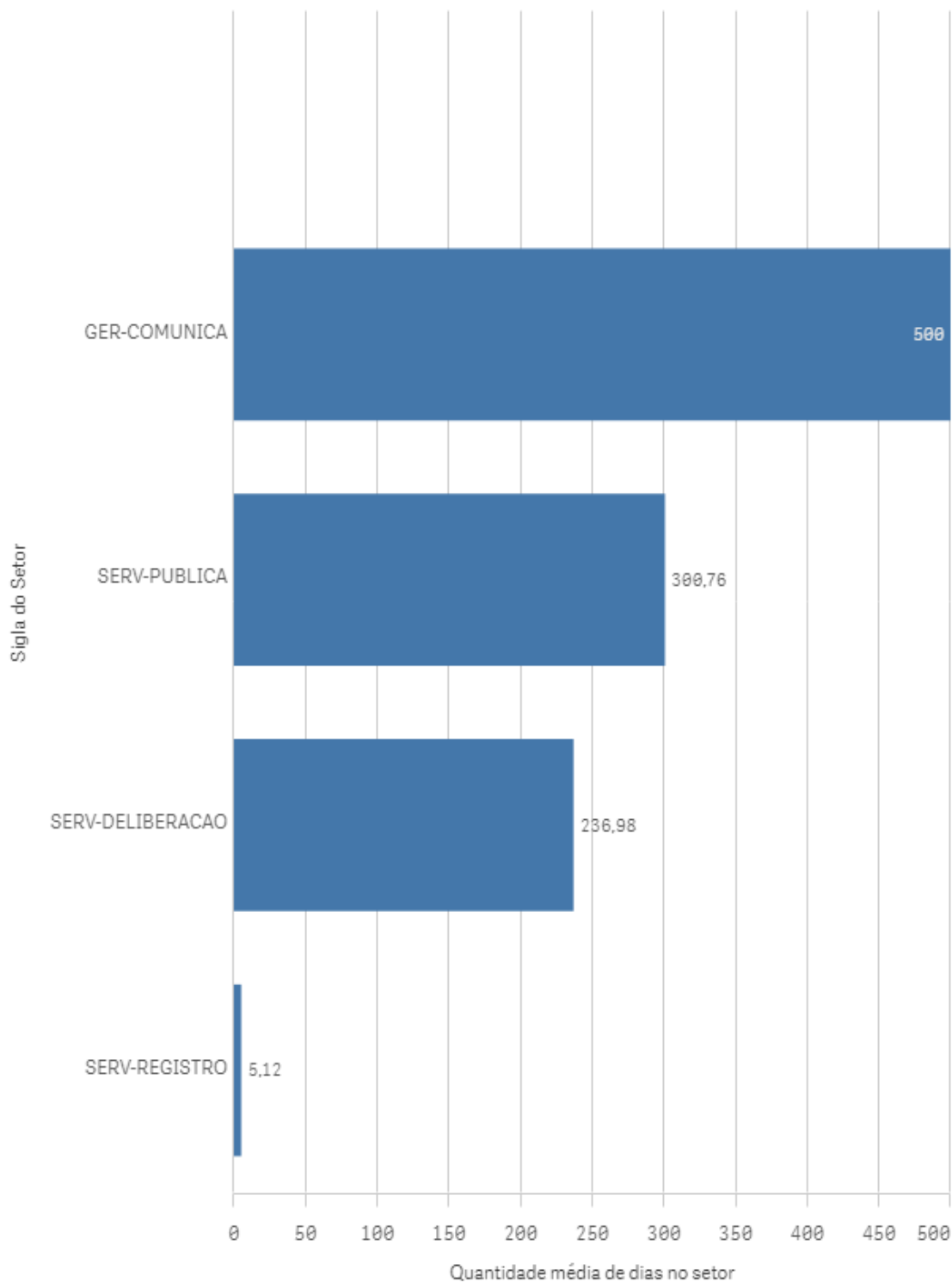


Gráfico 4 - TEMPO MÉDIO DE PERMANÊNCIA DE PROCESSO EM DIAS NAS UNIDADES DO TCE-GO - SECRETARIA GERAL

Fonte: Sistema eTCE - Tribunal de Contas do Estado de Goiás (2021)



GABINETE DA PRESIDÊNCIA




GRÁFICO 5 - QUANTIDADE DE PROCESSOS POR INTERVALO DE DIAS DE PERMANÊNCIA NO GABINETE DA PRESIDÊNCIA.

Fonte: Sistema eTCE - Tribunal de Contas do Estado de Goiás (2021)

GABINETE DO CORREGEDOR GERAL



GRÁFICO 6 - QUANTIDADE DE PROCESSOS POR INTERVALO DE DIAS DE PERMANÊNCIA NO GABINETE DO CORREGEDOR GERAL.

Fonte: Sistema eTCE - Tribunal de Contas do Estado de Goiás (2021)



GABINETE DO CONSELHEIRO SEBASTIÃO TEJOTA

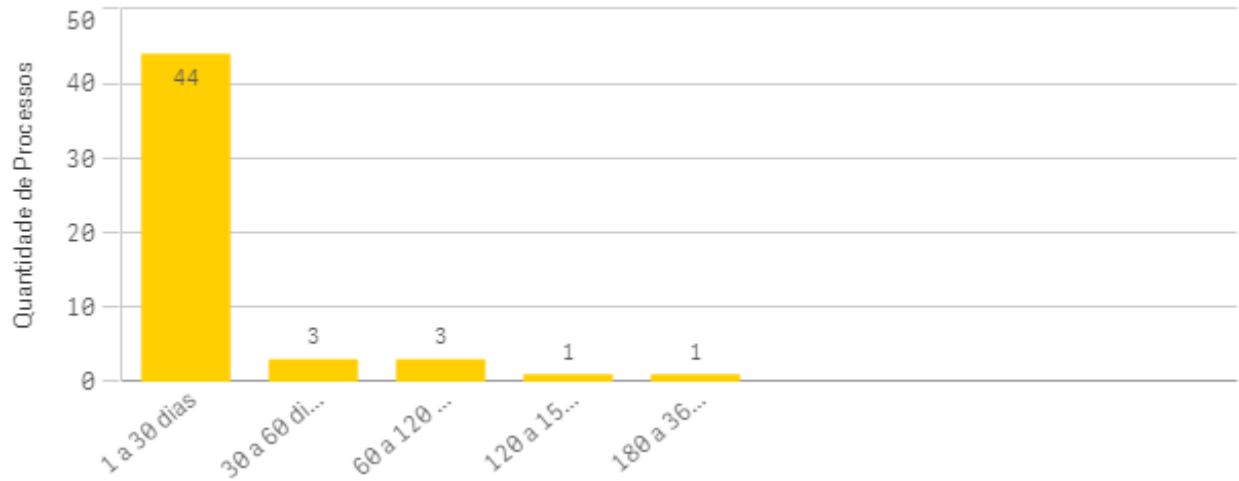


GRÁFICO 7 - QUANTIDADE DE PROCESSOS POR INTERVALO DE DIAS DE PERMANÊNCIA NO GABINETE DO CONSELHEIRO SEBASTIÃO TEJOTA.

Fonte: Sistema eTCE - Tribunal de Contas do Estado de Goiás (2021)

GABINETE DA CONSELHEIRA CARLA SANTILLO

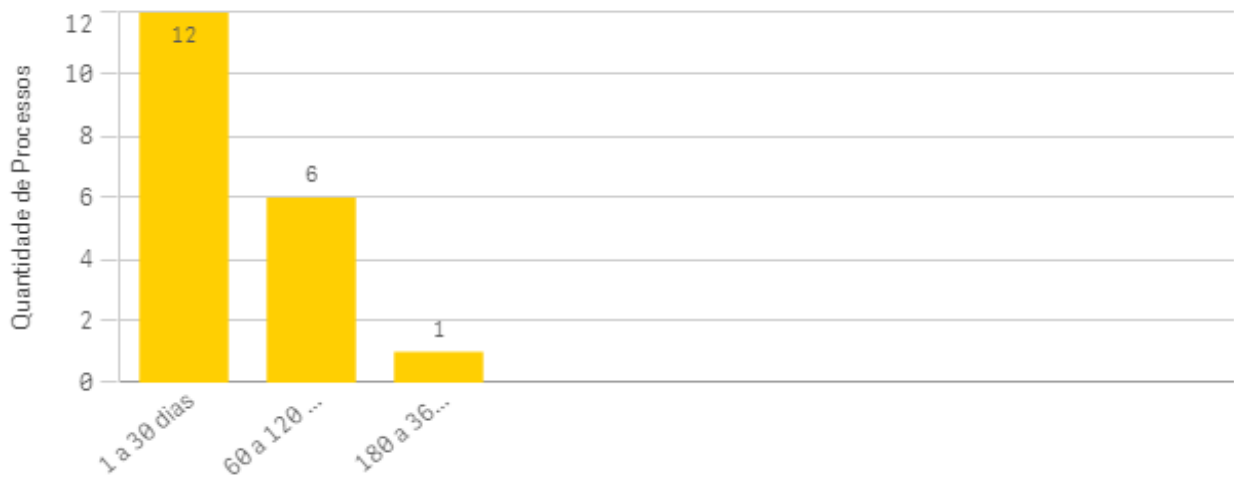


GRÁFICO 8 - QUANTIDADE DE PROCESSOS POR INTERVALO DE DIAS DE PERMANÊNCIA NO GABINETE DA CONSELHEIRA CARLA SANTILLO.

Fonte: Sistema eTCE - Tribunal de Contas do Estado de Goiás (2021)



GABINETE DO CONSELHEIRO KENNEDY DE SOUSA TRINDADE



GRÁFICO 9 - QUANTIDADE DE PROCESSOS POR INTERVALO DE DIAS DE PERMANÊNCIA NO GABINETE DO CONSELHEIRO KENNEDY DE SOUSA TRINDADE.
Fonte: Sistema eTCE - Tribunal de Contas do Estado de Goiás (2021)

GABINETE DO CONSELHEIRO CELMAR RECH



GRÁFICO 10 - QUANTIDADE DE PROCESSOS POR INTERVALO DE DIAS DE PERMANÊNCIA NO GABINETE DO CONSELHEIRO CELMAR RECH.
Fonte: Sistema eTCE - Tribunal de Contas do Estado de Goiás (2021)



GABINETE DO CONSELHEIRO SAULO MARQUES MESQUITA



GRÁFICO 11 - QUANTIDADE DE PROCESSOS POR INTERVALO DE DIAS DE PERMANÊNCIA NO GABINETE DO CONSELHEIRO SAULO MARQUES MESQUITA.

Fonte: Sistema eTCE - Tribunal de Contas do Estado de Goiás (2021)

GABINETE DO CONSELHEIRO HELDER VALIN BARBOSA

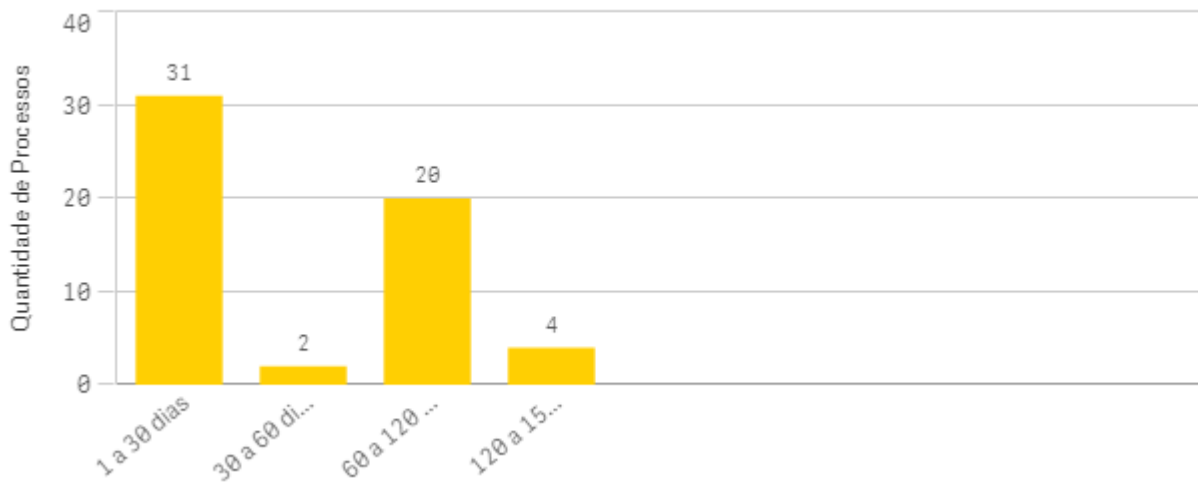


GRÁFICO 12 - QUANTIDADE DE PROCESSOS POR INTERVALO DE DIAS DE PERMANÊNCIA NO GABINETE DO CONSELHEIRO HELDER VALIN BARBOSA.

Fonte: Sistema eTCE - Tribunal de Contas do Estado de Goiás (2021)



GABINETE DA AUDITORA HELOISA HELENA

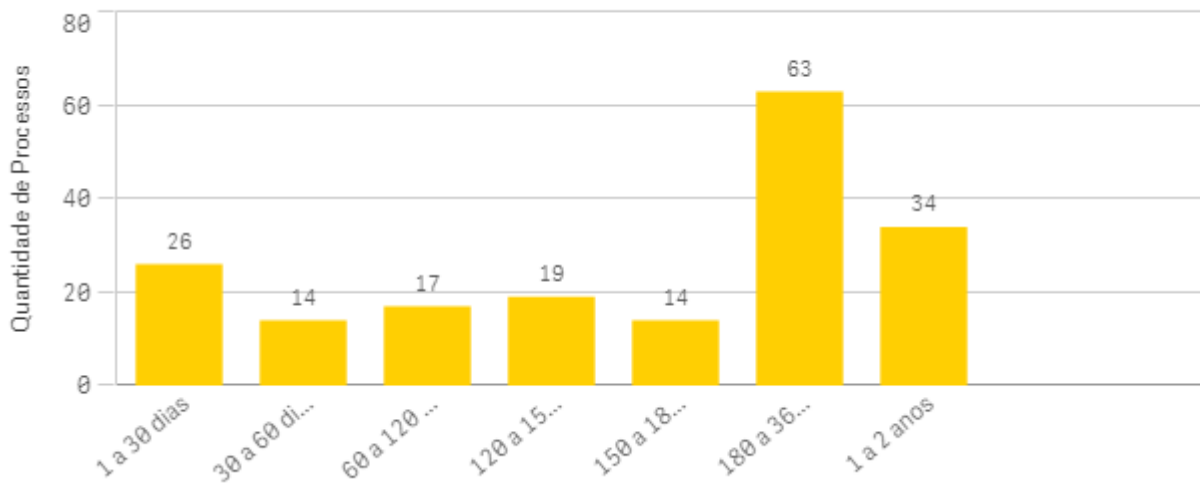


GRÁFICO 13 - QUANTIDADE DE PROCESSOS POR INTERVALO DE DIAS DE PERMANÊNCIA NO GABINETE DA AUDITORA HELOISA HELENA.

Fonte: Sistema eTCE - Tribunal de Contas do Estado de Goiás (2021)

GABINETE DO AUDITOR FLÁVIO RODRIGUES

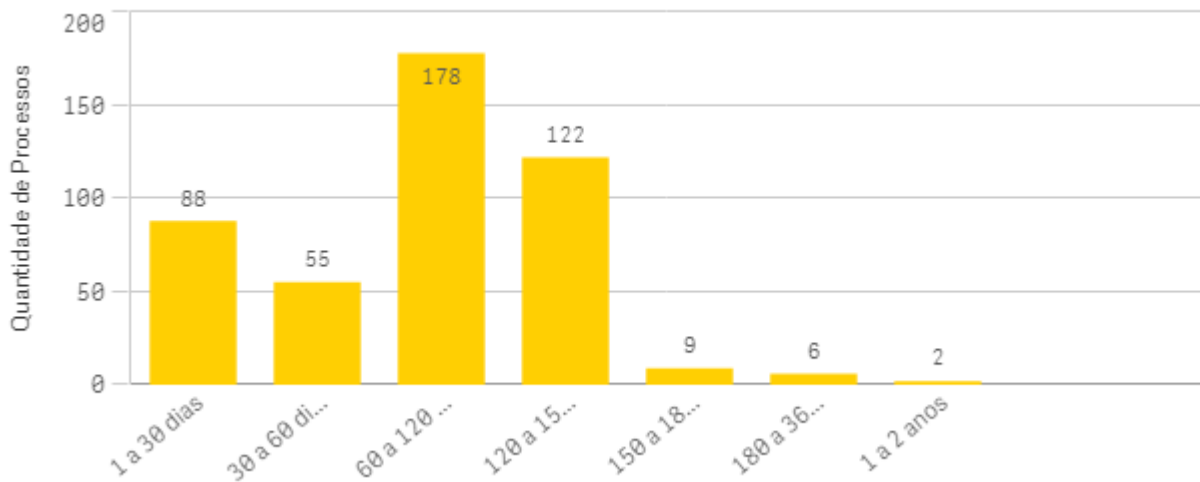


GRÁFICO 14 - QUANTIDADE DE PROCESSOS POR INTERVALO DE DIAS DE PERMANÊNCIA NO GABINETE DO AUDITOR FLÁVIO RODRIGUES.

Fonte: Sistema eTCE - Tribunal de Contas do Estado de Goiás (2021)



GABINETE DO AUDITOR CLAUDIO ANDRE COSTA

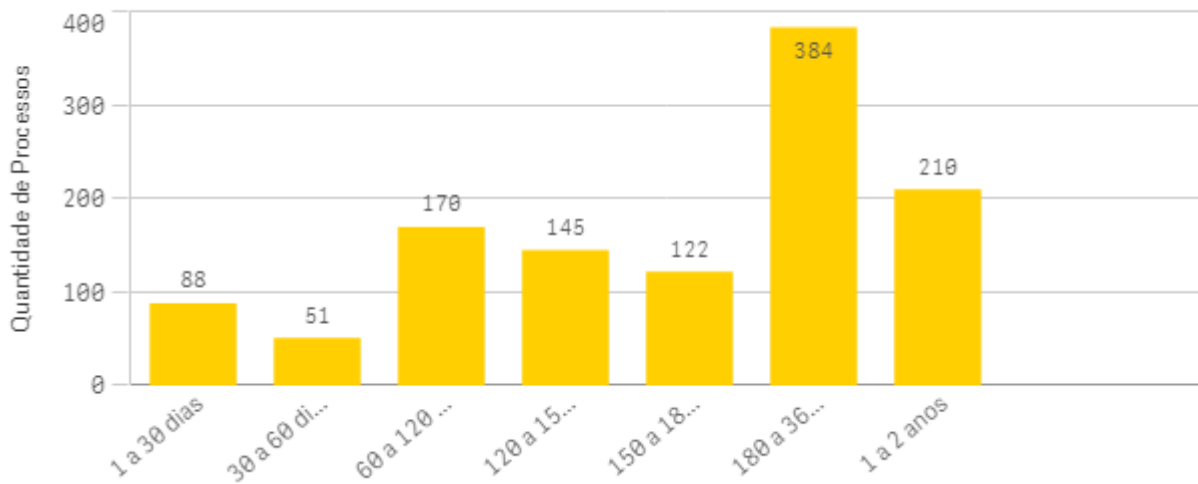


GRÁFICO 15 - QUANTIDADE DE PROCESSOS POR INTERVALO DE DIAS DE PERMANÊNCIA NO GABINETE DO AUDITOR CLAUDIO ANDRE COSTA.

Fonte: Sistema eTCE - Tribunal de Contas do Estado de Goiás (2021)

GABINETE DO AUDITOR MARCOS BORGES



GRÁFICO 16 - QUANTIDADE DE PROCESSOS POR INTERVALO DE DIAS DE PERMANÊNCIA NO GABINETE DO AUDITOR MARCOS BORGES.

Fonte: Sistema eTCE - Tribunal de Contas do Estado de Goiás (2021)



GABINETE DO AUDITOR HUMBERTO BOSCO LUSTOSA BARREIRA



GRÁFICO 17 - QUANTIDADE DE PROCESSOS POR INTERVALO DE DIAS DE PERMANÊNCIA NO GABINETE DO AUDITOR HUMBERTO BOSCO LUSTOSA BARREIRA.
Fonte: Sistema eTCE - Tribunal de Contas do Estado de Goiás (2021)

GABINETE DO AUDITOR HENRIQUE CESAR DE ASSUNÇÃO VERAS



GRÁFICO 18 - QUANTIDADE DE PROCESSOS POR INTERVALO DE DIAS DE PERMANÊNCIA NO GABINETE DO AUDITOR HENRIQUE CESAR DE ASSUNÇÃO VERAS.
Fonte: Sistema eTCE - Tribunal de Contas do Estado de Goiás (2021)



PROTOCOLO DO MINISTÉRIO PÚBLICO DE CONTAS



GRÁFICO 19 - QUANTIDADE DE PROCESSOS POR INTERVALO DE DIAS DE PERMANÊNCIA NO PROTOCOLO DO MINISTÉRIO PÚBLICO DE CONTAS.

Fonte: Sistema eTCE - Tribunal de Contas do Estado de Goiás (2021)

GABINETE DO PROCURADOR FERNANDO DOS SANTOS



GRÁFICO 20 - QUANTIDADE DE PROCESSOS POR INTERVALO DE DIAS DE PERMANÊNCIA NO GABINETE DO PROCURADOR FERNANDO DOS SANTOS.

Fonte: Sistema eTCE - Tribunal de Contas do Estado de Goiás (2021)



GABINETE DO PROCURADOR EDUARDO LUZ

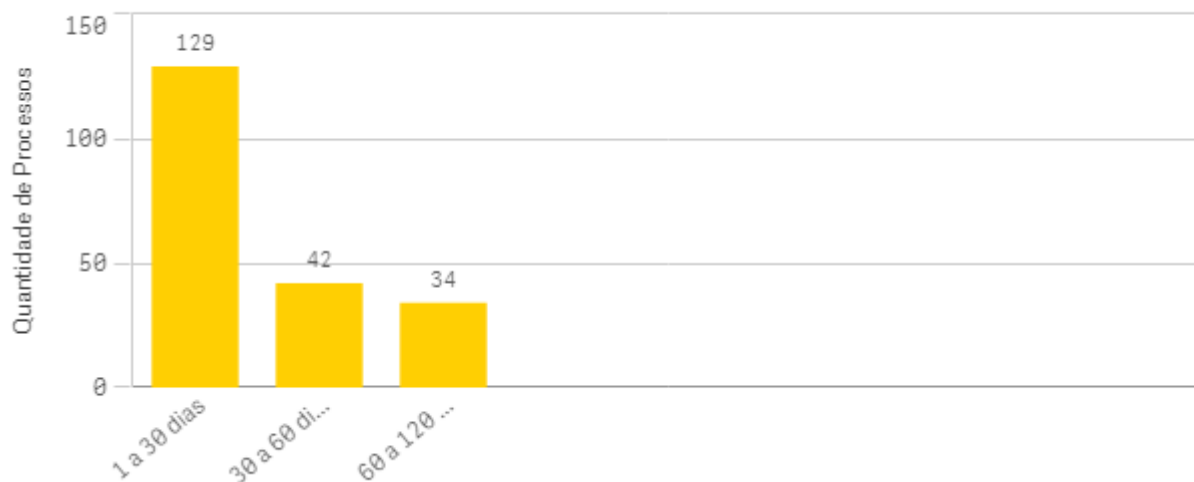


GRÁFICO 21 - QUANTIDADE DE PROCESSOS POR INTERVALO DE DIAS DE PERMANÊNCIA NO GABINETE DO PROCURADOR EDUARDO LUZ.

Fonte: Sistema eTCE - Tribunal de Contas do Estado de Goiás (2021)

GABINETE DA PROCURADORA MAISA DE CASTRO

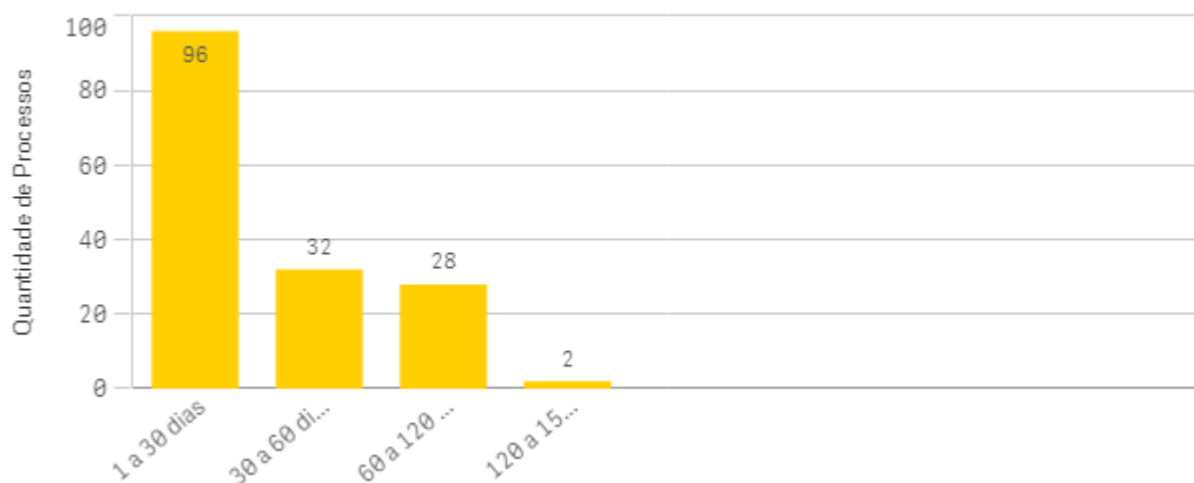


GRÁFICO 22- QUANTIDADE DE PROCESSOS POR INTERVALO DE DIAS DE PERMANÊNCIA NO GABINETE DA PROCURADORA MAISA DE CASTRO.

Fonte: Sistema eTCE - Tribunal de Contas do Estado de Goiás (2021)



GABINETE DO PROCURADOR SILVESTRE GOMES

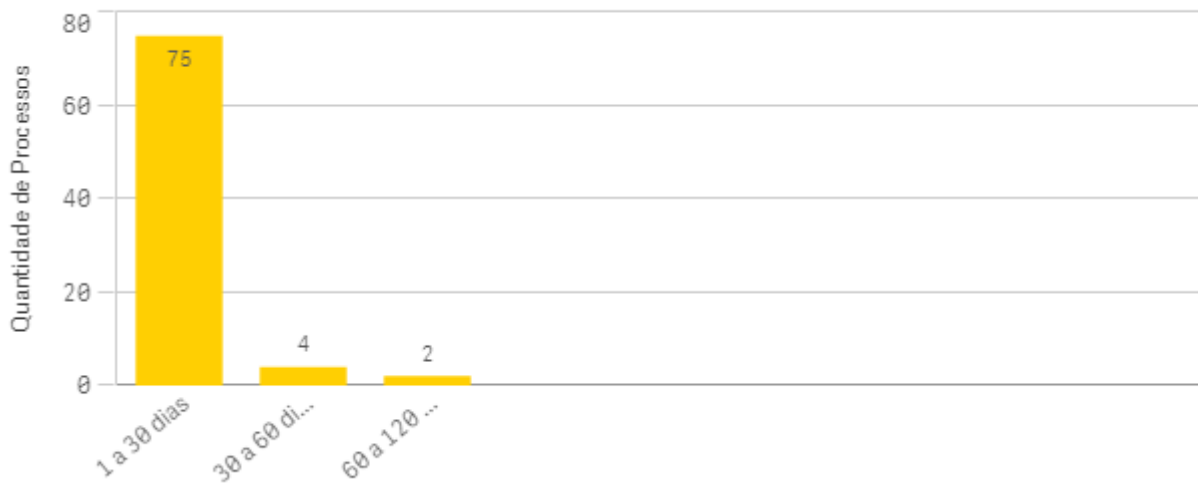


GRÁFICO 23 - QUANTIDADE DE PROCESSOS POR INTERVALO DE DIAS DE PERMANÊNCIA NO GABINETE DO PROCURADOR SILVESTRE GOMES.

Fonte: Sistema eTCE - Tribunal de Contas do Estado de Goiás (2021)

GABINETE DO PROCURADOR CARLOS RODRIGUES

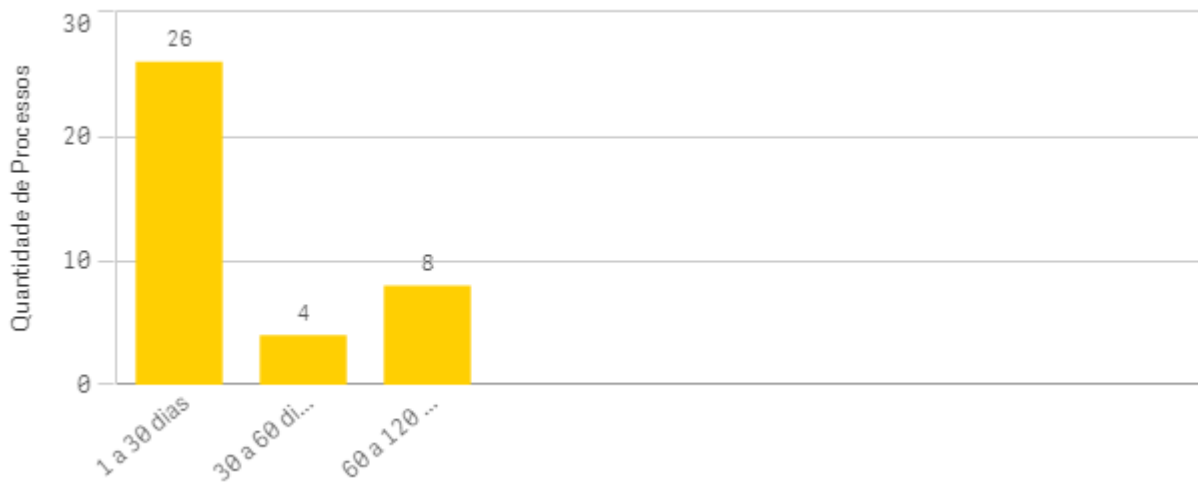


GRÁFICO 24- QUANTIDADE DE PROCESSOS POR INTERVALO DE DIAS DE PERMANÊNCIA NO GABINETE DO PROCURADOR CARLOS RODRIGUES.

Fonte: Sistema eTCE - Tribunal de Contas do Estado de Goiás (2021)



SECRETARIA-GERAL

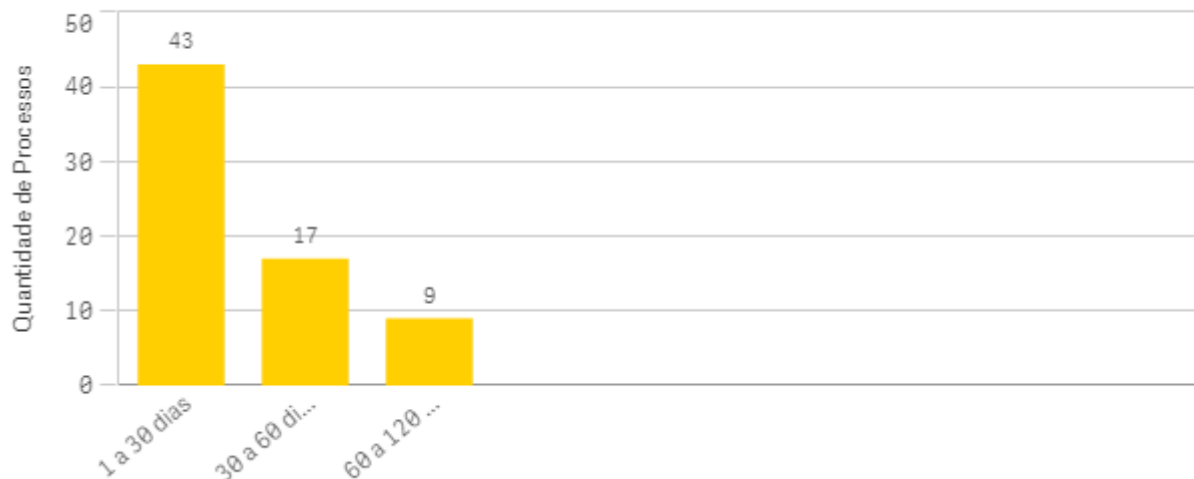


GRÁFICO 25 - QUANTIDADE DE PROCESSOS POR INTERVALO DE DIAS DE PERMANÊNCIA NA SECRETARIA-GERAL.

Fonte: Sistema eTCE - Tribunal de Contas do Estado de Goiás (2021)

SERVIÇO DE CONTROLE DAS DELIBERAÇÕES

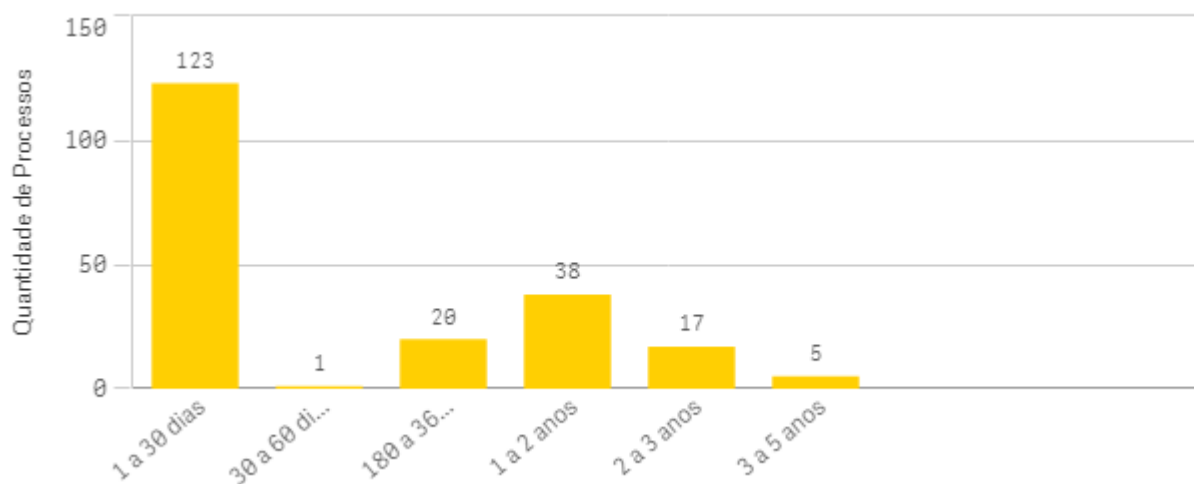


GRÁFICO 26 - QUANTIDADE DE PROCESSOS POR INTERVALO DE DIAS DE PERMANÊNCIA NO SERVIÇO DE CONTROLE DAS DELIBERAÇÕES.

Fonte: Sistema eTCE - Tribunal de Contas do Estado de Goiás (2021)



SERVIÇO DE PUBLICAÇÕES E COMUNICAÇÕES

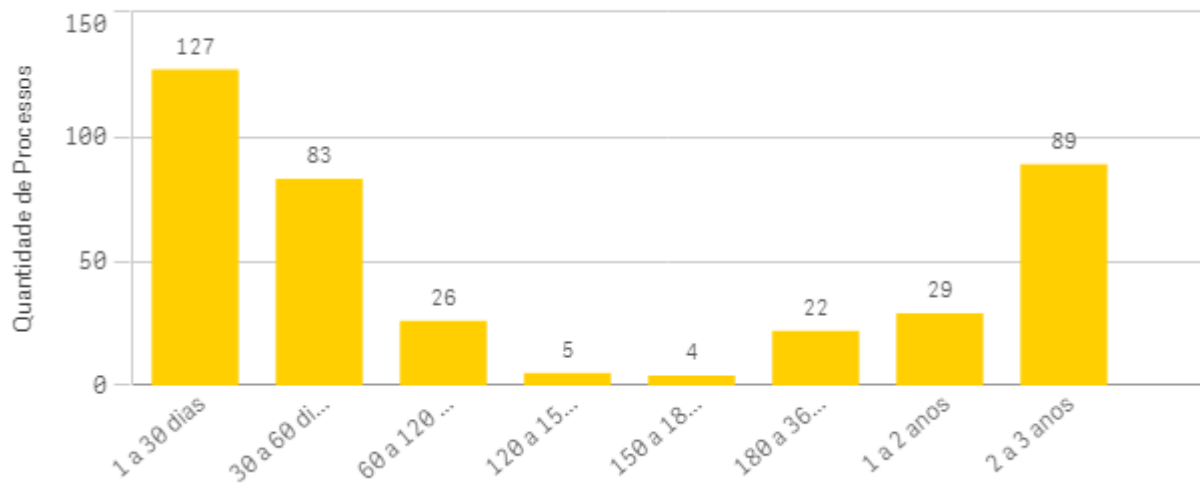


GRÁFICO 27 - QUANTIDADE DE PROCESSOS POR INTERVALO DE DIAS DE PERMANÊNCIA NO SERVIÇO DE PUBLICAÇÕES E COMUNICAÇÕES.

Fonte: Sistema eTCE - Tribunal de Contas do Estado de Goiás (2021)

SERVIÇO DE REGISTRO



GRÁFICO 28 - QUANTIDADE DE PROCESSOS POR INTERVALO DE DIAS DE PERMANÊNCIA NO SERVIÇO DE REGISTRO.

Fonte: Sistema eTCE - Tribunal de Contas do Estado de Goiás (2021)



SECRETARIA DE CONTROLE EXTERNO



GRÁFICO 29 - QUANTIDADE DE PROCESSOS POR INTERVALO DE DIAS DE PERMANÊNCIA NA SECRETARIA DE CONTROLE EXTERNO.

Fonte: Sistema eTCE - Tribunal de Contas do Estado de Goiás (2021)

SERVIÇO DE REGISTRO DE ATOS DE PESSOAL

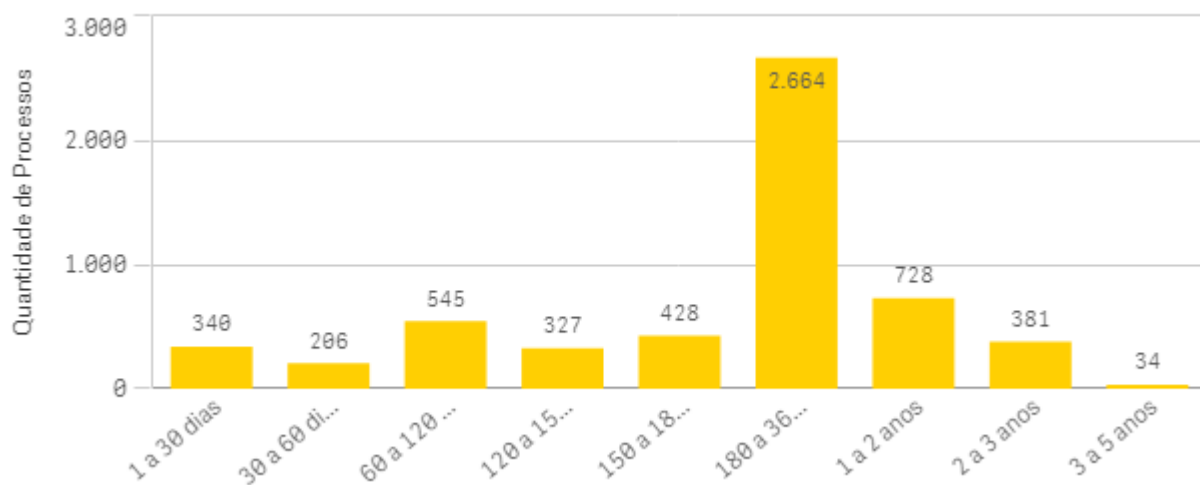


GRÁFICO 30 - QUANTIDADE DE PROCESSOS POR INTERVALO DE DIAS DE PERMANÊNCIA NO SERVIÇO DE REGISTRO DE ATOS DE PESSOAL.

Fonte: Sistema eTCE - Tribunal de Contas do Estado de Goiás (2021)



GERÊNCIA DE COMUNICAÇÃO E CONTROLE



GRÁFICO 31- QUANTIDADE DE PROCESSOS POR INTERVALO DE DIAS DE PERMANÊNCIA NA GERÊNCIA DE COMUNICAÇÃO E CONTROLE.

Fonte: Sistema eTCE - Tribunal de Contas do Estado de Goiás (2021)

GERÊNCIA DE CONTROLE DE ATOS DE PESSOAL



GRÁFICO 32- QUANTIDADE DE PROCESSOS POR INTERVALO DE DIAS DE PERMANÊNCIA NA GERÊNCIA DE CONTROLE DE ATOS DE PESSOAL.

Fonte: Sistema eTCE - Tribunal de Contas do Estado de Goiás (2021)



GERÊNCIA DE CONTROLE DE CONTAS



GRÁFICO 33 - QUANTIDADE DE PROCESSOS POR INTERVALO DE DIAS DE PERMANÊNCIA NA GERÊNCIA DE CONTROLE DE CONTAS.

Fonte: Sistema eTCE - Tribunal de Contas do Estado de Goiás (2021)

GERÊNCIA DE CONTROLE DE OBRAS E SERVIÇOS DE ENGENHARIA

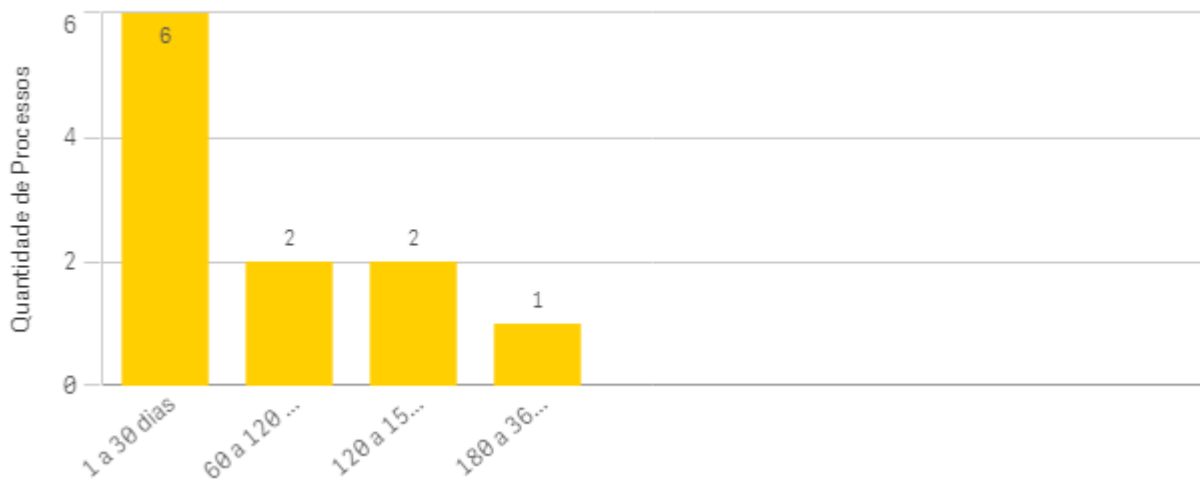


GRÁFICO 34 - QUANTIDADE DE PROCESSOS POR INTERVALO DE DIAS DE PERMANÊNCIA NA GERÊNCIA DE CONTROLE DE OBRAS E SERVIÇOS DE ENGENHARIA.

Fonte: Sistema eTCE - Tribunal de Contas do Estado de Goiás (2021)



GERÊNCIA DE FISCALIZAÇÃO



GRÁFICO 35 - QUANTIDADE DE PROCESSOS POR INTERVALO DE DIAS DE PERMANÊNCIA NA GERÊNCIA DE FISCALIZAÇÃO.

Fonte: Sistema eTCE - Tribunal de Contas do Estado de Goiás (2021)

GERÊNCIA DE FISCALIZAÇÃO - ÁREA I



GRÁFICO 36 - QUANTIDADE DE PROCESSOS POR INTERVALO DE DIAS DE PERMANÊNCIA NA GERÊNCIA DE FISCALIZAÇÃO - ÁREA I.

Fonte: Sistema eTCE - Tribunal de Contas do Estado de Goiás (2021)



GERÊNCIA DE FISCALIZAÇÃO - ÁREA II

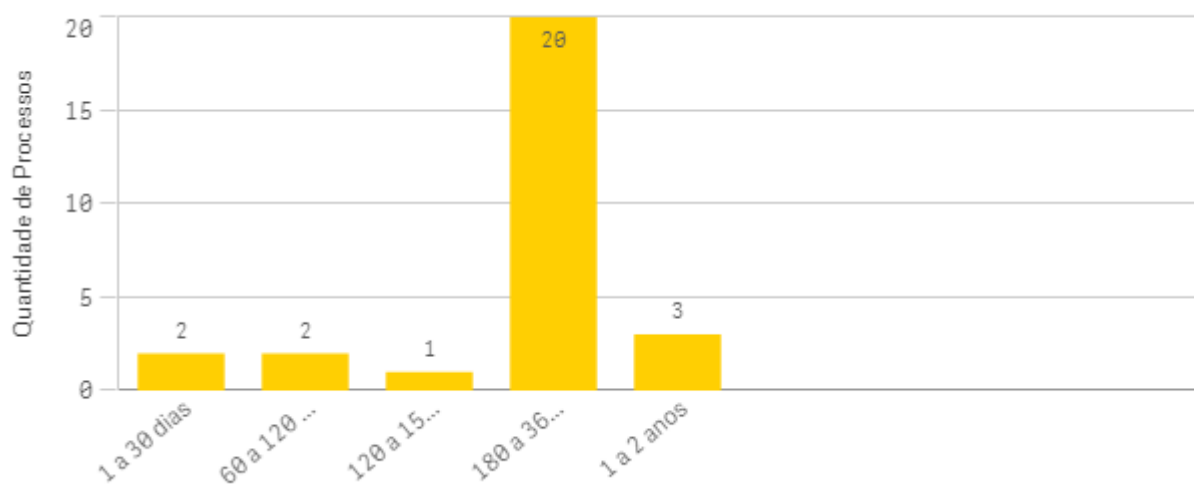


GRÁFICO 37- QUANTIDADE DE PROCESSOS POR INTERVALO DE DIAS DE PERMANÊNCIA NA GERÊNCIA DE FISCALIZAÇÃO - ÁREA II.

Fonte: Sistema eTCE - Tribunal de Contas do Estado de Goiás (2021)

GERÊNCIA DE FISCALIZAÇÃO - ÁREA III

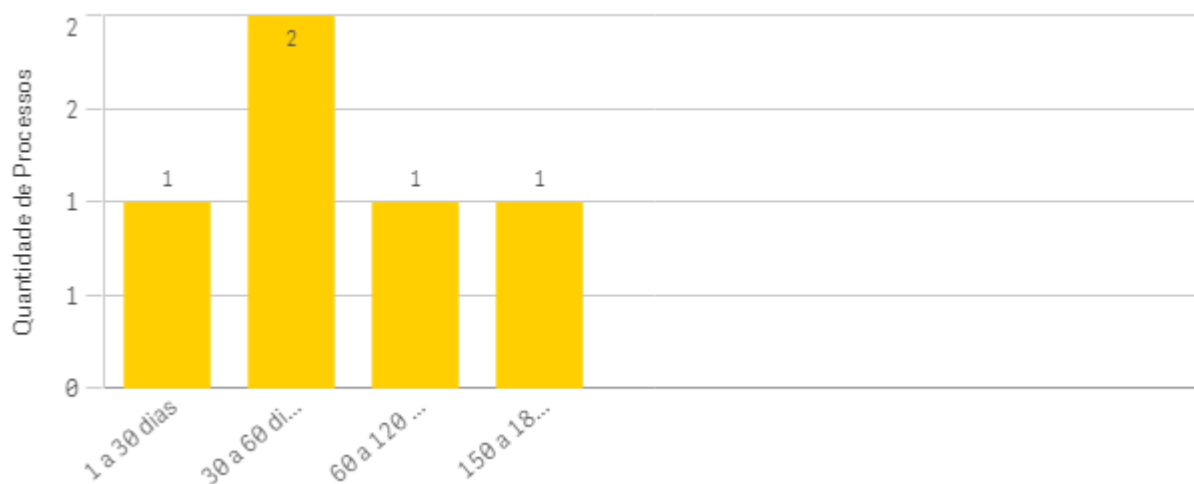


GRÁFICO 38- QUANTIDADE DE PROCESSOS POR INTERVALO DE DIAS DE PERMANÊNCIA NA GERÊNCIA DE FISCALIZAÇÃO - ÁREA III.

Fonte: Sistema eTCE - Tribunal de Contas do Estado de Goiás (2021).



GERÊNCIA DE FISCALIZAÇÃO - ÁREA IV

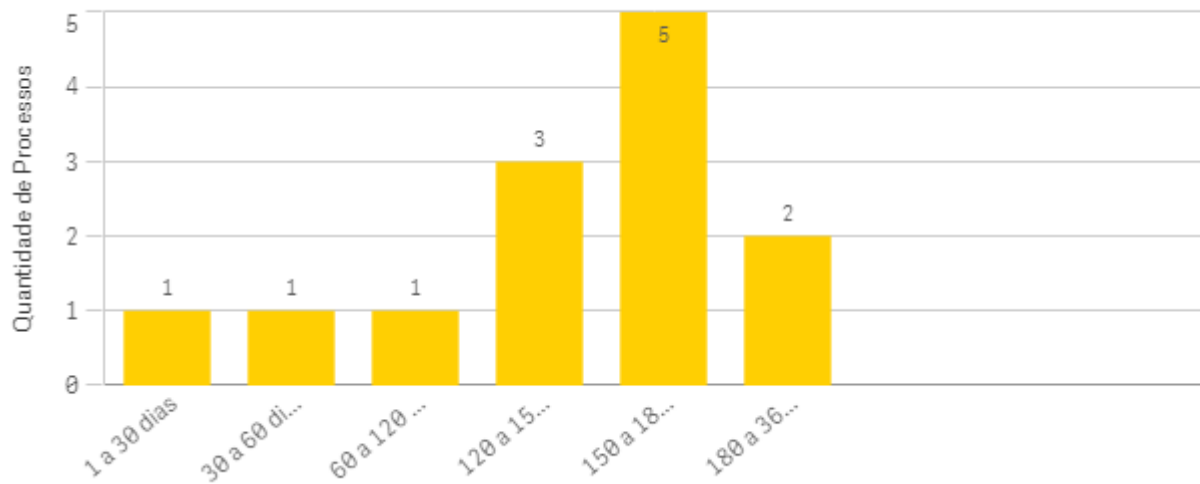


GRÁFICO 39 - QUANTIDADE DE PROCESSOS POR INTERVALO DE DIAS DE PERMANÊNCIA NA GERÊNCIA DE FISCALIZAÇÃO - ÁREA IV.

Fonte: Sistema eTCE - Tribunal de Contas do Estado de Goiás (2021)

GERÊNCIA DE FISCALIZAÇÃO - ÁREA V

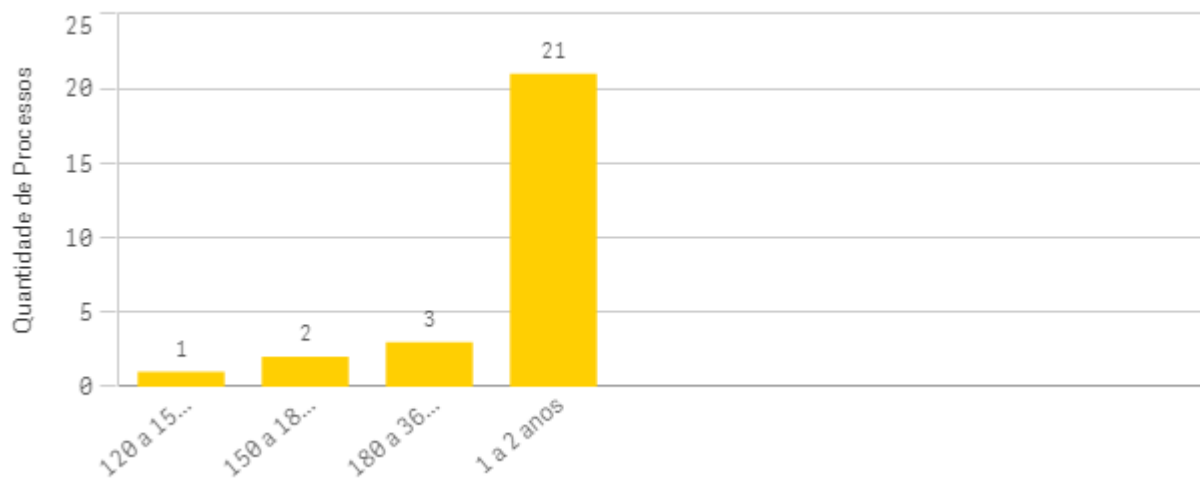


GRÁFICO 40 - QUANTIDADE DE PROCESSOS POR INTERVALO DE DIAS DE PERMANÊNCIA NA GERÊNCIA DE FISCALIZAÇÃO - ÁREA V.

Fonte: Sistema eTCE - Tribunal de Contas do Estado de Goiás (2021)



GERÊNCIA DE FISCALIZAÇÃO - ÁREA VI

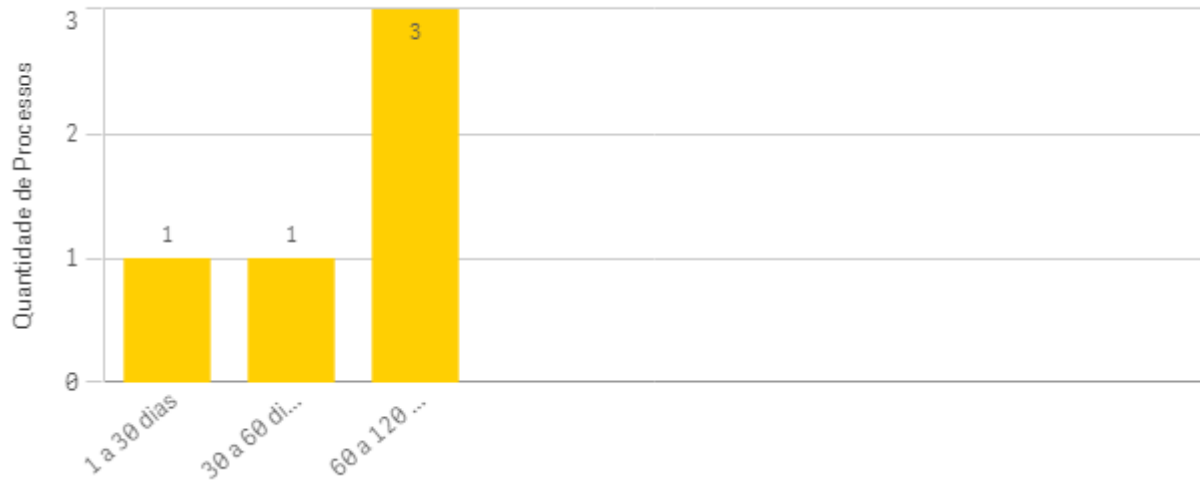


GRÁFICO 41 - QUANTIDADE DE PROCESSOS POR INTERVALO DE DIAS DE PERMANÊNCIA NA GERÊNCIA DE FISCALIZAÇÃO - ÁREA V.

Fonte: Sistema eTCE - Tribunal de Contas do Estado de Goiás (2021)

GERÊNCIA DE FISCALIZAÇÃO - ÁREA VII

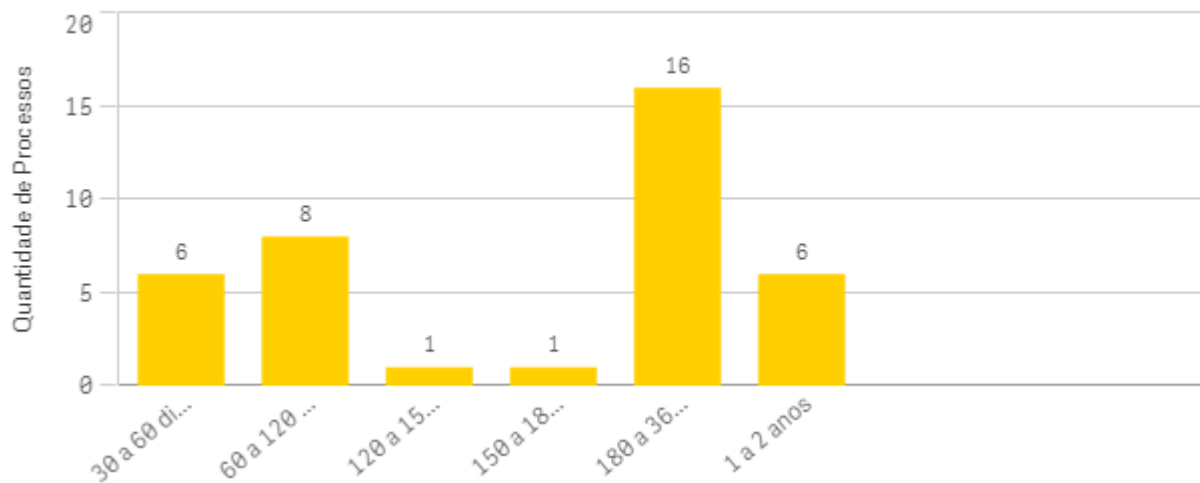


GRÁFICO 42 - QUANTIDADE DE PROCESSOS POR INTERVALO DE DIAS DE PERMANÊNCIA NA GERÊNCIA DE FISCALIZAÇÃO - ÁREA VII.

Fonte: Sistema eTCE - Tribunal de Contas do Estado de Goiás (2021)



SERVIÇO DE ANÁLISE DE EDITAIS E PROJETOS DE ENGENHARIA

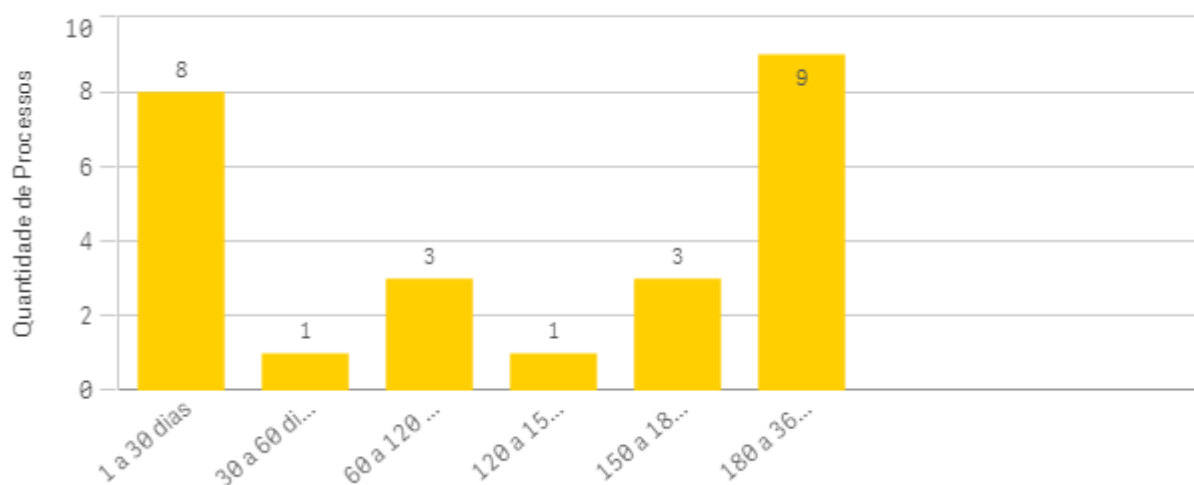


GRÁFICO 43- QUANTIDADE DE PROCESSOS POR INTERVALO DE DIAS DE PERMANÊNCIA NO SERVIÇO DE ANÁLISE DE EDITAIS E PROJETOS DE ENGENHARIA.
Fonte: Sistema eTCE - Tribunal de Contas do Estado de Goiás (2021)

SERVIÇO DE ANÁLISE PRÉVIA DE EDITAIS E LICITAÇÃO

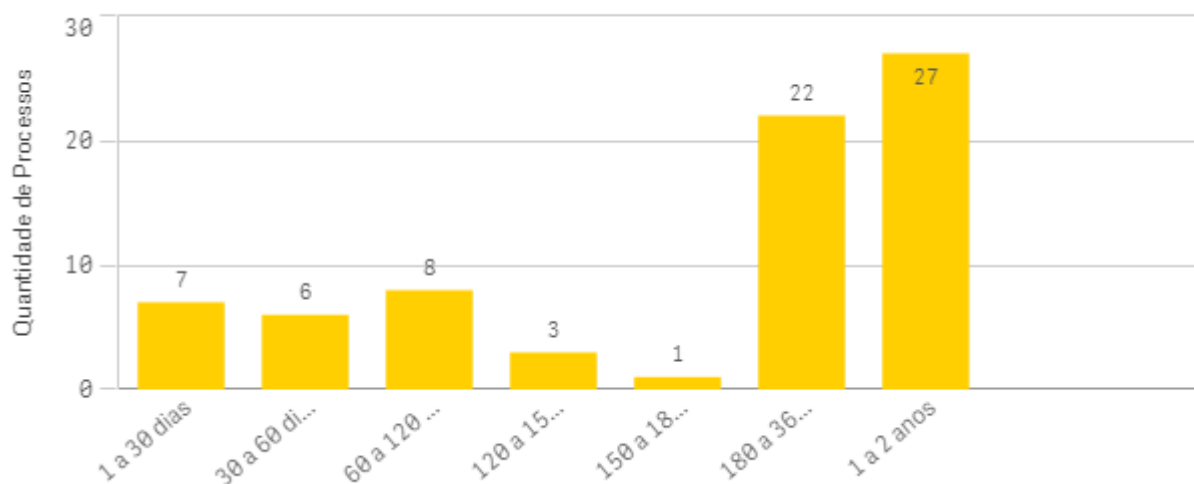


GRÁFICO 44 - QUANTIDADE DE PROCESSOS POR INTERVALO DE DIAS DE PERMANÊNCIA NO SERVIÇO DE ANÁLISE PRÉVIA DE EDITAIS E LICITAÇÃO.
Fonte: Sistema eTCE - Tribunal de Contas do Estado de Goiás (2021)



SERVIÇO DE CONTAS DO GOVERNO

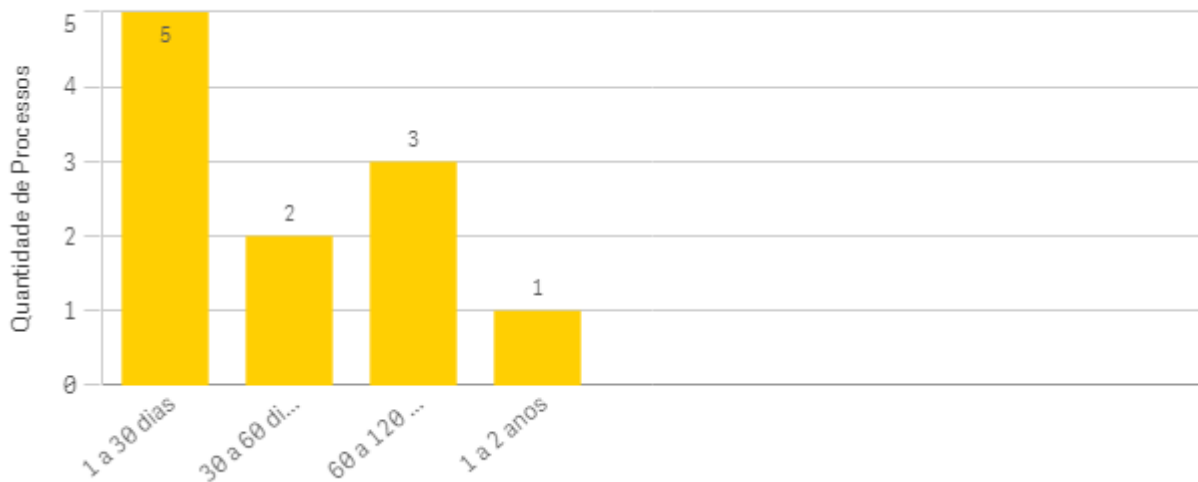


GRÁFICO 45- QUANTIDADE DE PROCESSOS POR INTERVALO DE DIAS DE PERMANÊNCIA NO SERVIÇO DE CONTAS DO GOVERNO.

Fonte: Sistema eTCE - Tribunal de Contas do Estado de Goiás (2021)

GERÊNCIA DE CONTROLE DE CONTAS - SUPERVISÃO I

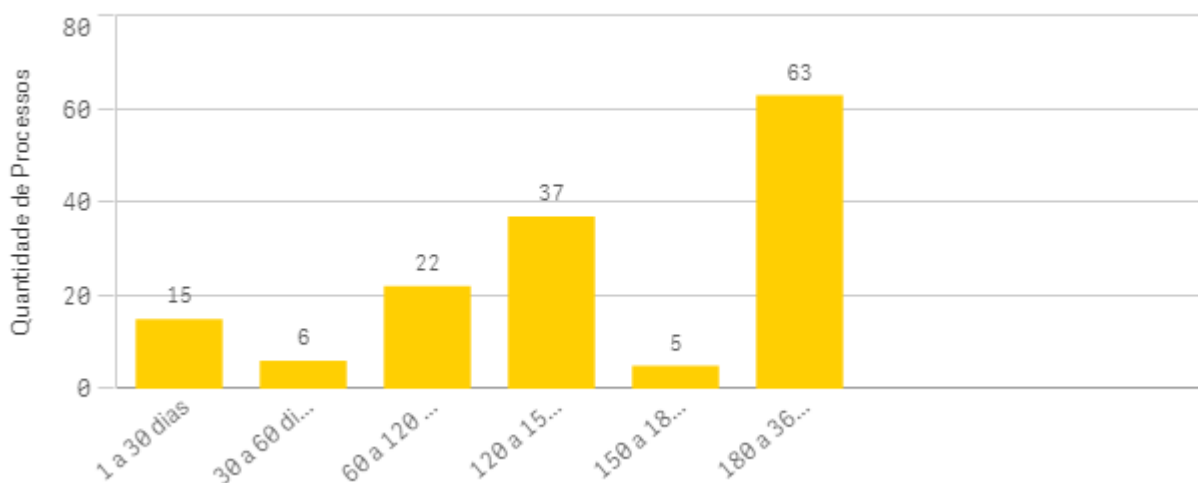


GRÁFICO 46 - QUANTIDADE DE PROCESSOS POR INTERVALO DE DIAS DE PERMANÊNCIA NA GERÊNCIA DE CONTROLE DE CONTAS - SUPERVISÃO I.

Fonte: Sistema eTCE - Tribunal de Contas do Estado de Goiás (2021)



SERVIÇO DE CONTAS DOS GESTORES

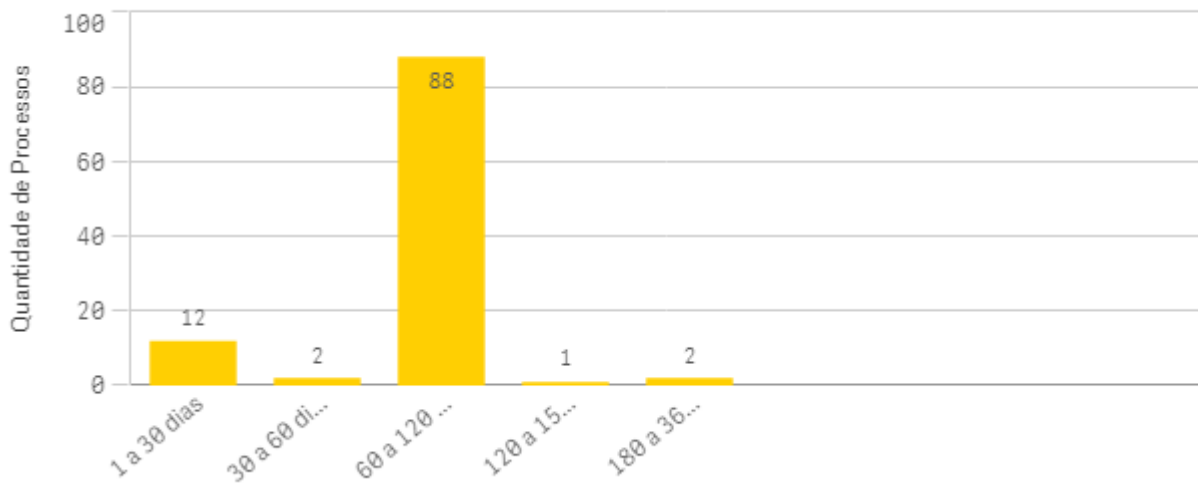


GRÁFICO 47- QUANTIDADE DE PROCESSOS POR INTERVALO DE DIAS DE PERMANÊNCIA NO SERVIÇO DE CONTAS DOS GESTORES.

Fonte: Sistema eTCE - Tribunal de Contas do Estado de Goiás (2021)

SERVIÇO DE FISCALIZAÇÃO DE ATOS DE PESSOAL

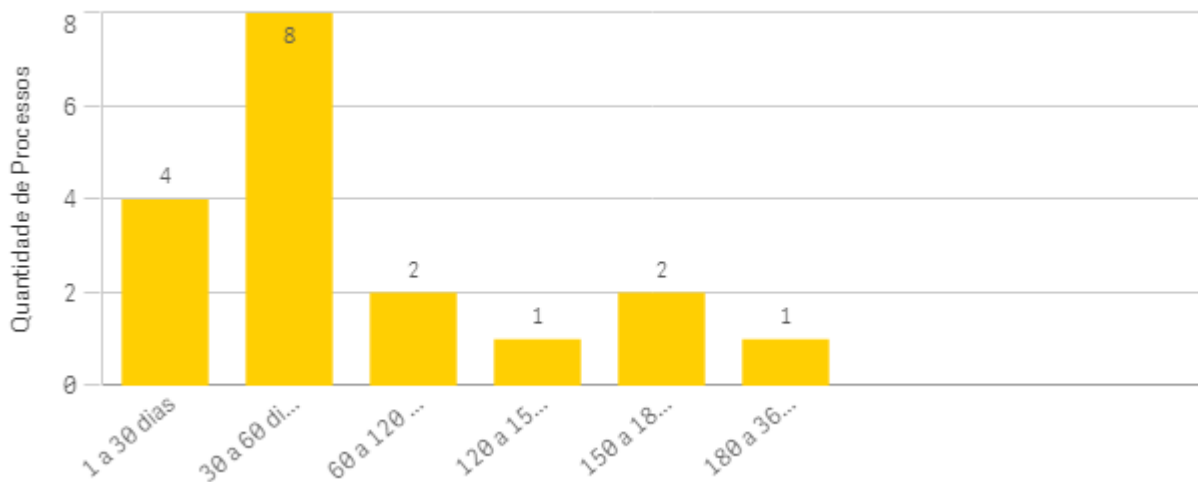


GRÁFICO 48- QUANTIDADE DE PROCESSOS POR INTERVALO DE DIAS DE PERMANÊNCIA NO SERVIÇO DE FISCALIZAÇÃO DE ATOS DE PESSOAL.

Fonte: Sistema eTCE - Tribunal de Contas do Estado de Goiás (2021)



SERVIÇO DE FISCALIZAÇÃO DE OBRAS E SERVIÇOS DE ENGENHARIA

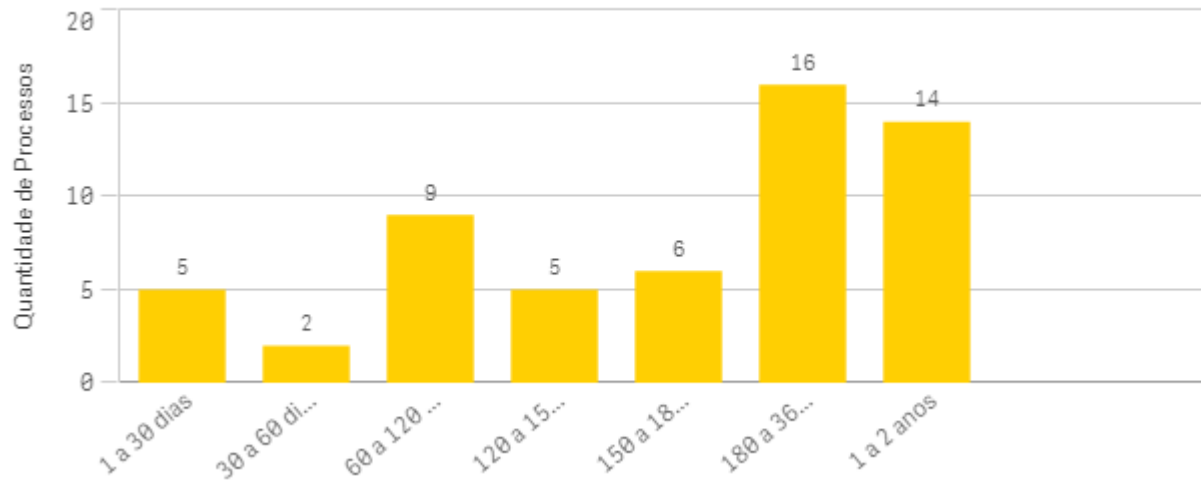


GRÁFICO 49- QUANTIDADE DE PROCESSOS POR INTERVALO DE DIAS DE PERMANÊNCIA NO SERVIÇO DE FISCALIZAÇÃO DE OBRAS E SERVIÇOS DE ENGENHARIA.
Fonte: Sistema eTCE - Tribunal de Contas do Estado de Goiás (2021)



5. CONSIDERAÇÕES FINAIS

Considerando que é responsabilidade dos gestores avaliar constantemente os processos de trabalho, procedimentos, sistemas informacionais e demais ferramentas utilizadas para execução dos mesmos, estabelecendo padrões e aprimorando continuamente os processos organizacionais com vistas a otimizar a efetividade da gestão, este Relatório Estatístico Bimestral tem, dentre outras funções, a de fornecer aos gestores das unidades organizacionais, uma visualização panorâmica em relação ao quantitativo de processos e o respectivo tempo de permanência dos mesmos nos setores, favorecendo aos gestores o monitoramento de prazos e quantitativos e a consequente adoção de providências visando garantir maior celeridade aos trâmites processuais.

Por outro viés, considerando a importância da Transparência para o Controle Social, este Relatório visa contribuir para o cumprimento deste importante mister, trazendo informações bastante amplas, com razoável nível de detalhamento e de fácil compreensão sobre a atuação da Corte.

Pelas informações então apresentadas, esta Corregedoria-Geral pretende contribuir para a melhoria do desempenho e aperfeiçoamento dos processos de trabalho das unidades deste Tribunal de Contas, como estabelecido na Resolução Administrativa nº 8 de 2015.