



Tribunal de Contas do Estado de Goiás

Corregedoria-Geral

RELATÓRIO ESTATÍSTICO BIMESTRAL

4º BIMESTRE/2022

CORREGEDORIA GERAL

Goiânia

2022

Corregedoria-Geral



RELATÓRIO ESTATÍSTICO BIMESTRAL

4º BIMESTRE/2022

CORREGEDORIA GERAL

Este Relatório apresenta informações sobre a tramitação de processos da Área Fim do Tribunal de Contas do Estado de Goiás no 4º bimestre de 2022.

Goiânia

2022



SUMÁRIO

1. APRESENTAÇÃO.....	4
2. PROCESSOS AUTUADOS.....	5
3. PROCESSOS DECIDIDOS.....	5
4. PROCESSOS EM TRAMITAÇÃO NO TCE-GO.....	5
4.1 PROCESSOS POR ANO DE AUTUAÇÃO	6
4.2 PROCESSOS POR UNIDADE ORGANIZACIONAL.....	8
4.3 PROCESSOS POR TEMPO DE PERMANÊNCIA	9
5. CONSIDERAÇÕES FINAIS	36



1. APRESENTAÇÃO

Em atendimento ao estabelecido no inciso IV do artigo 16 da Lei nº 16.168, de 11 de dezembro de 2007 – Lei Orgânica do Tribunal de Contas do Estado de Goiás, e no inciso V do artigo 3º da Resolução Administrativa nº 8, de 19 de agosto de 2015, a Corregedoria-Geral do Tribunal de Contas do Estado de Goiás apresenta a seguir o Relatório Estatístico referente ao 4º bimestre de 2022.

O presente Relatório traz informações sobre a tramitação dos processos voltados para a consecução da missão do TCE-GO - “Exercer o Controle Externo contribuindo para o aperfeiçoamento da gestão das políticas e dos recursos públicos, em prol da sociedade.” - considerado o período compreendido entre 01/07/2022 a 31/08/2022.

As informações que compõem o presente Relatório foram extraídas do “Sistema eTCE” do Tribunal de Contas do Estado de Goiás, pela Gerência de Tecnologia da Informação do TCE-GO, mediante solicitação desta Corregedoria-Geral.

No Relatório, abordamos dentre outros aspectos, os referentes ao quantitativo de processos nas unidades organizacionais, quantitativo de processos autuados no respectivo bimestre, tempo de permanência dos processos nas várias unidades organizacionais e o quantitativo de decisões.

O Relatório Bimestral representa importante ferramenta na sistemática de acompanhamento das atividades do Tribunal de Contas do Estado de Goiás, e sua veiculação objetiva agregar valor e resultados no aprimoramento dos procedimentos institucionais.

Ressalta-se que, somente estão sendo considerados para o fim deste Relatório, os processos relacionados à área de atuação finalística do Tribunal de Contas do Estado de Goiás.



2. PROCESSOS AUTUADOS

Dentro do período considerado foram autuados 1191 processos, dos quais 741 referentes à área finalística deste Tribunal.

Fonte: Sistema eTCE - Tribunal de Contas do Estado de Goiás (2022).

3. PROCESSOS DECIDIDOS

Dentro do período considerado foram proferidas decisões em 1406 processos, entre monocráticas e colegiadas, como detalhado na Tabela 1, que segue.

Acórdãos	1° Câmara - 615
	2° Câmara - 224
	Tribunal Pleno - 81
Total de Acórdãos	920
Despachos Monocráticos	486

Tabela 1 - QUANTITATIVO DE DECISÕES PROFERIDAS

Fonte: Sistema eTCE - Tribunal de Contas do Estado de Goiás (2022)

4. PROCESSOS EM TRAMITAÇÃO NO TCE-GO

No final do período considerado, existiam 13274 processos em tramitação no Tribunal de Contas dos Estado de Goiás.

Nos subitens 4.1, 4.2 e 4.3, a seguir, apresentamos de forma bastante detalhada, por meio de gráficos e tabelas, a classificação dos processos por data de autuação, a localização dos processos e o tempo de permanência dos mesmos por unidade organizacional.

No ítem 4.3, os gráficos que evidenciam o tempo médio de permanência de processos nos setores foram divididos em 3 (três), a fim de otimizar a visualização dos mesmos, considerando que a lista de unidades revelou-se extensa demais para ser apresentada em um único gráfico.



4.1 PROCESSOS POR ANO DE AUTUAÇÃO

O Gráfico 1, abaixo, apresenta o quantitativo de processos, por ano de autuação, que se encontravam em tramitação nesta Corte de Contas no final período considerado.

Da análise dos dados deste gráfico é possível verificar que no último dia do período considerado, existiam 13274 processos em tramitação nesta Corte, dos quais 13056 processos, ou seja, 98,36% do total foram autuados entre os anos de 2010 e 2022, enquanto que 218, portanto 1,64%, do volume total de processos possuem data de autuação entre 1990 e 2009.

O gráfico foi construído considerando o Quantitativo de Processos X Data de Autuação.



Tribunal de Contas do Estado de Goiás

Corregedoria-Geral

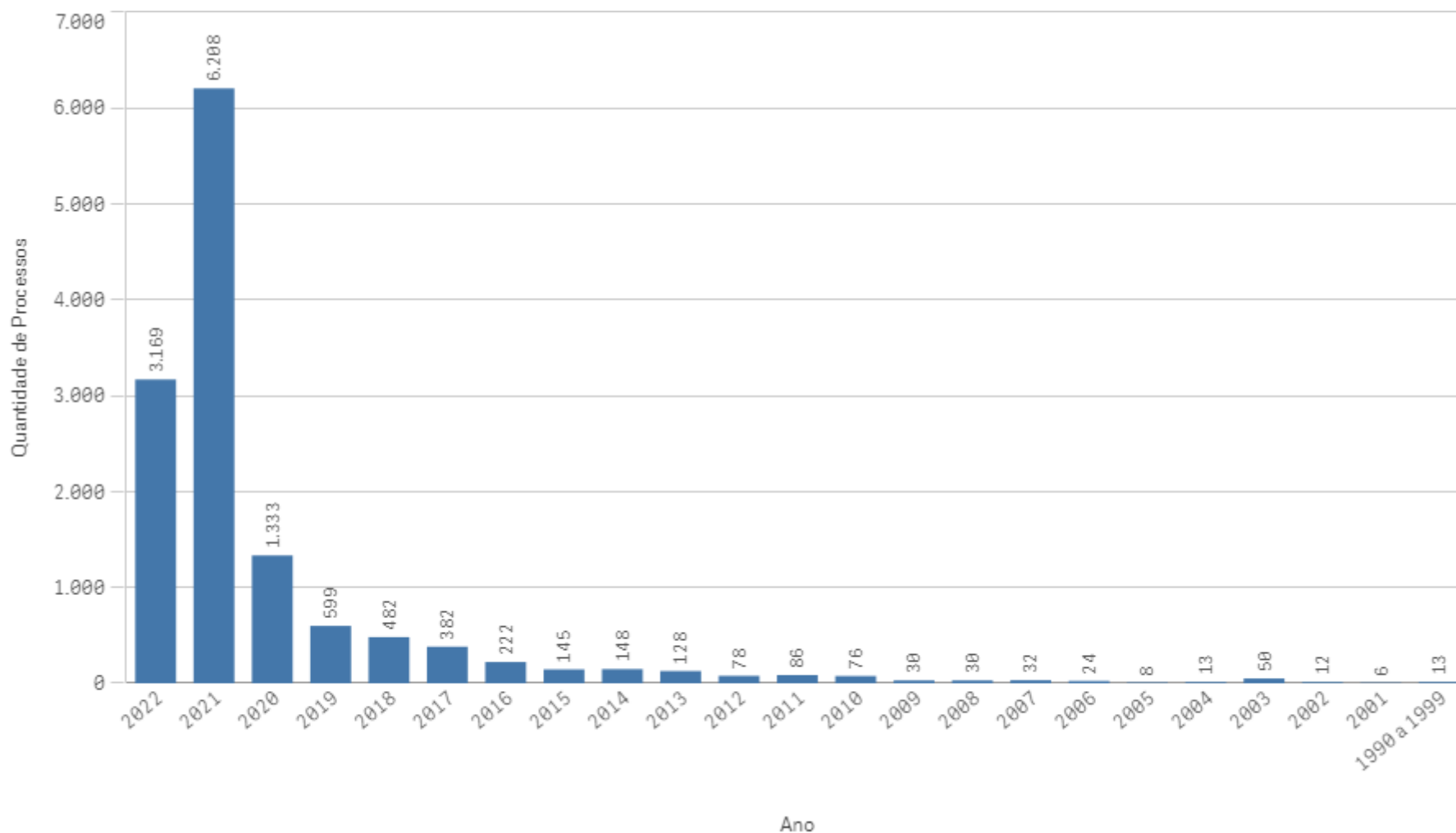


Gráfico 1 - QUANTIDADE DE PROCESSOS POR ANO DE AUTUAÇÃO
Fonte: Sistema eTCE - Tribunal de Contas do Estado de Goiás (2022).



4.2 PROCESSOS POR UNIDADE ORGANIZACIONAL

A tabela 3 apresenta o quantitativo de processos que se encontravam nas unidades organizacionais até o final do 4º bimestre.

Unidade Organizacional	Quantidade anterior	Entrada durante o período	Saida	Saldo
GABINETE DA PRESIDÊNCIA	0	12	12	0
GABINETE DO CORREGEDOR GERAL	1	0	0	1
GABINETE DO CONSELHEIRO SEBASTIÃO TEJOTA	101	247	237	111
GABINETE DO CONSELHEIRO EDSON JOSÉ FERRARI	0	0	0	0
GABINETE DA CONSELHEIRA CARLA SANTILLO	29	491	501	19
GABINETE DO CONSELHEIRO KENNEDY DE SOUSA TRINDADE	66	685	642	109
GABINETE DO CONSELHEIRO CELMAR RECH	51	268	307	12
GABINETE DO CONSELHEIRO SAULO MARQUES MESQUITA	16	214	211	19
GABINETE DO CONSELHEIRO HELDER VALIN BARBOSA	12	152	155	9
GABINETE DA AUDITORA HELOISA HELENA	30	145	137	38
GABINETE DO AUDITOR FLÁVIO RODRIGUES	38	148	137	49
GABINETE DO AUDITOR CLAUDIO ANDRE COSTA	83	145	194	34
GABINETE DO AUDITOR MARCOS BORGES	30	157	152	35
GABINETE DO AUDITOR HUMBERTO BOSCO LUSTOSA BARREIRA	7	139	136	10
GABINETE DO AUDITOR HENRIQUE CESAR DE ASSUNÇÃO VERAS	10	135	145	0
PROTOCOLO DO MINISTÉRIO PÚBLICO DE CONTAS	0	51	51	0
GABINETE DO PROCURADOR FERNANDO DOS SANTOS	8	191	191	8
GABINETE DO PROCURADOR EDUARDO LUZ	45	187	154	78
GABINETE DA PROCURADORA MAISA DE CASTRO	144	186	198	132
GABINETE DO PROCURADOR SILVESTRE GOMES	50	194	170	74
GABINETE DO PROCURADOR CARLOS GUSTAVO SILVA RODRIGUES	54	158	201	11
SECRETARIA-GERAL	4	49	52	1
SERVIÇO DE CONTROLE DAS DELIBERAÇÕES	234	894	936	192
INATIVO - SERVIÇO DE DIGITALIZAÇÃO DE PROCESSOS	0	0	0	0
SERVIÇO DE PUBLICAÇÕES E	676	463	341	798



COMUNICAÇÕES				
SERVIÇO DE REGISTRO	3	1310	1263	50
SECRETARIA DE CONTROLE EXTERNO	1	6	4	3
SERVIÇO DE REGISTRO DE ATOS DE PESSOAL	3815	741	1106	3450
GERÊNCIA DE COMUNICAÇÃO E CONTROLE	0	0	0	0
GERÊNCIA DE CONTROLE DE ATOS DE PESSOAL	0	4	4	0
GERÊNCIA DE CONTROLE DE CONTAS	1	0	1	0
GERÊNCIA DE CONTROLE DE OBRAS E SERVIÇOS DE ENGENHARIA	1	7	8	0
GERÊNCIA DE FISCALIZAÇÃO	0	27	25	2
GERÊNCIA DE FISCALIZAÇÃO - ÁREA I	3	2	1	4
GERÊNCIA DE FISCALIZAÇÃO - ÁREA II	16	7	11	12
GERÊNCIA DE FISCALIZAÇÃO - ÁREA III	5	1	4	2
GERÊNCIA DE FISCALIZAÇÃO - ÁREA IV	1	1	1	1
GERÊNCIA DE FISCALIZAÇÃO - ÁREA V	14	1	1	14
GERÊNCIA DE FISCALIZAÇÃO - ÁREA VI	1	2	1	2
GERÊNCIA DE FISCALIZAÇÃO - ÁREA VII	7	2	5	4
SERVIÇO DE ANÁLISE DE EDITAIS E PROJETOS DE ENGENHARIA	29	7	9	27
SERVIÇO DE ANÁLISE PRÉVIA DE EDITAIS E LICITAÇÃO	30	14	13	31
SERVIÇO DE CONTAS DO GOVERNO	10	9	1	18
GERÊNCIA DE CONTROLE DE CONTAS - SUPERVISÃO I	15	18	20	13
SERVIÇO DE CONTAS DOS GESTORES	16	65	12	69
SERVIÇO DE FISCALIZAÇÃO DE ATOS DE PESSOAL	15	15	10	20
SERVIÇO DE FISCALIZAÇÃO DE OBRAS E SERVIÇOS DE ENGENHARIA	23	29	10	42

Tabela 2 - ENTRADA E SAÍDA DE PROCESSOS

Fonte: Sistema eTCE - Tribunal de Contas do Estado de Goiás (2022).

4.3 PROCESSOS POR TEMPO DE PERMANÊNCIA

Os gráficos 2, 3 e 4, abaixo, apresentam o tempo médio de permanência dos processos, em dias, por unidades organizacionais até o final do 4º bimestre de 2022, sendo que o Gráfico 2 apresenta as informações relativas aos Gabintes (Presidência, Conselheiros, Auditores e Procuradores) e ao Protocolo do Ministério Público de Contas; o Gráfico 3, as informações relativas à Secretaria de Controle Externo e as unidades a ela vinculadas; e o Gráfico 4, as informações relativas à Secretaria Geral e as unidades a ela vinculadas.

Na sequência, detalhando as informações apresentadas nos gráficos 2, 3 e 4, tem-se os gráficos 5 a 48, que apresentam o tempo de permanência em



Tribunal de Contas do Estado de Goiás

Corregedoria-Geral

intervalos de dias e anos, dos processos em trânsito pela Corte de Contas, até o final do primeiro período considerado, de forma individualizada por unidade organizacional.



Tempo médio de permanência de processos nos Gabinetes



Gráfico 2 - TEMPO MÉDIO DE PERMANÊNCIA DE PROCESSO EM DIAS NAS UNIDADES DO TCE-GO – GABINETES

Fonte: Sistema eTCE - Tribunal de Contas do Estado de Goiás (2022).



Tempo médio de permanência de processos na Secretaria de Controle Externo

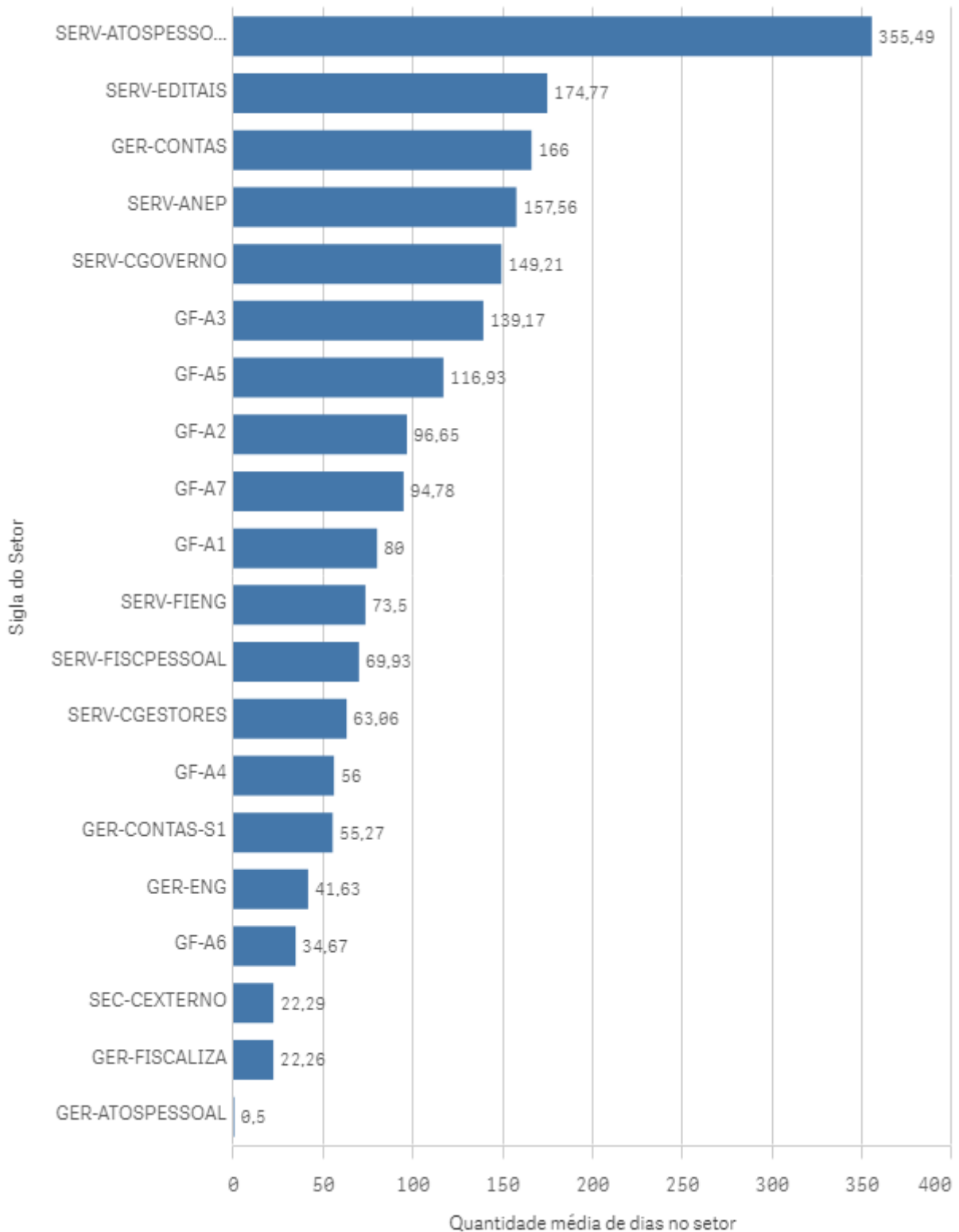


Gráfico 3 - TEMPO MÉDIO DE PERMANÊNCIA DE PROCESSO EM DIAS NAS UNIDADES DO TCE-GO - SECRETARIA DE CONTROLE EXTERNO

Fonte: Sistema eTCE - Tribunal de Contas do Estado de Goiás (2022).



Tempo médio de permanência de processos na Secretaria Geral

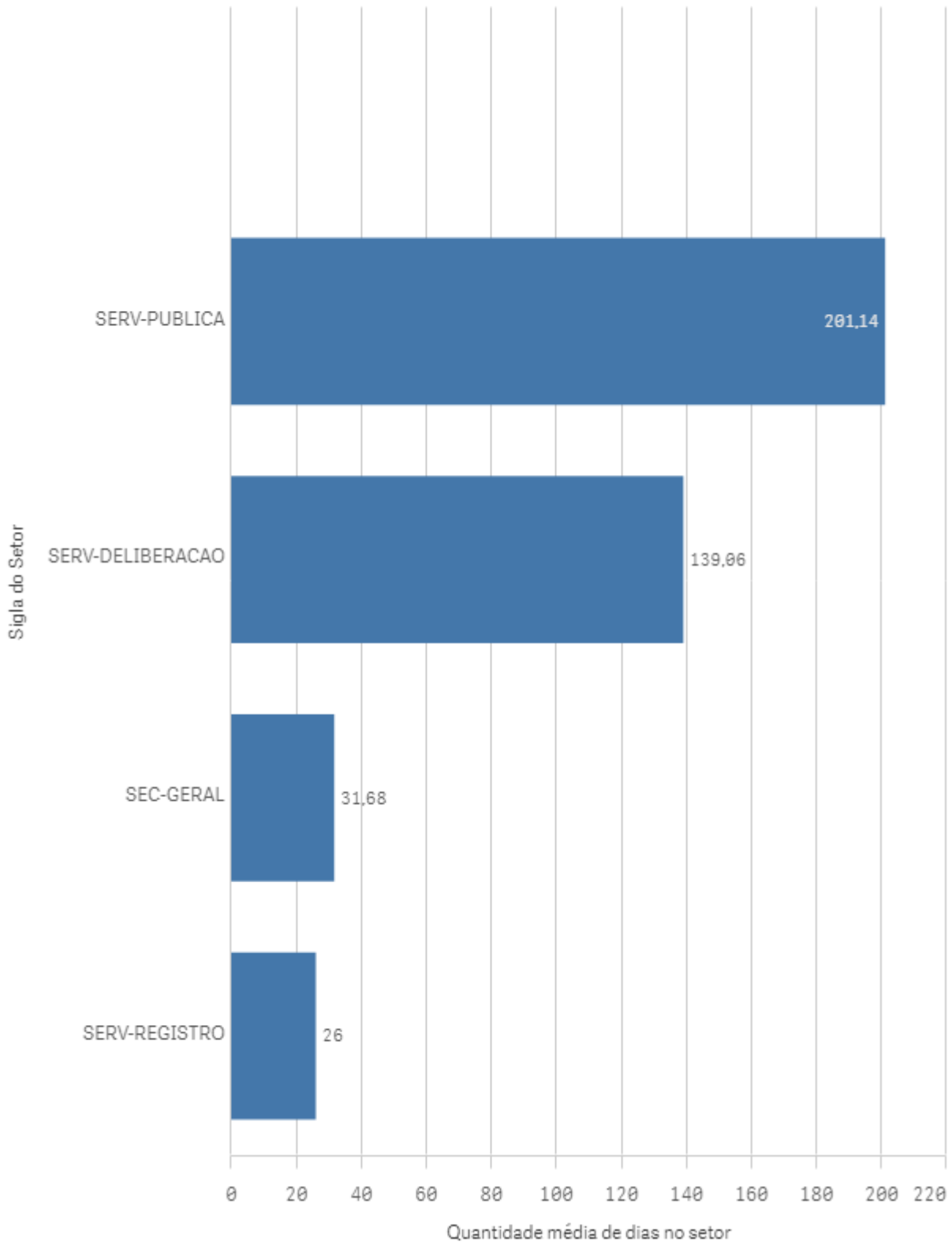


Gráfico 4 - TEMPO MÉDIO DE PERMANÊNCIA DE PROCESSO EM DIAS NAS UNIDADES DO TCE-GO - SECRETARIA GERAL

Fonte: Sistema eTCE - Tribunal de Contas do Estado de Goiás (2022).



GABINETE DA PRESIDÊNCIA



GRÁFICO 5 - QUANTIDADE DE PROCESSOS POR INTERVALO DE DIAS DE PERMANÊNCIA NO GABINETE DA PRESIDÊNCIA.

Fonte: Sistema eTCE - Tribunal de Contas do Estado de Goiás (2022).

GABINETE DO CORREGEDOR GERAL



GRÁFICO 6 - QUANTIDADE DE PROCESSOS POR INTERVALO DE DIAS DE PERMANÊNCIA NO(A) GABINETE DO CORREGEDOR GERAL.

Fonte: Sistema eTCE - Tribunal de Contas do Estado de Goiás (2022).



GABINETE DO CONSELHEIRO SEBASTIÃO TEJOTA

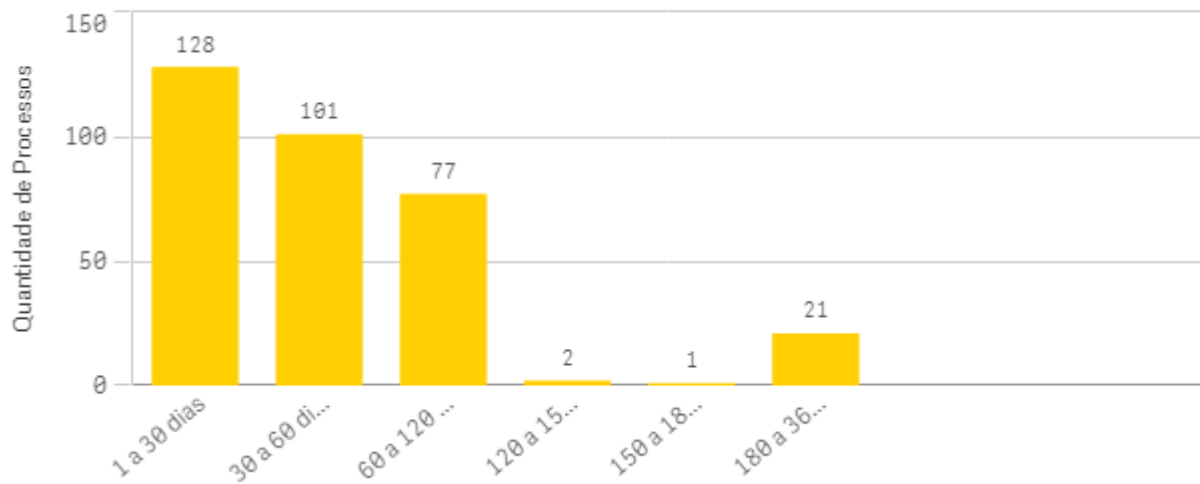


GRÁFICO 7 - QUANTIDADE DE PROCESSOS POR INTERVALO DE DIAS DE PERMANÊNCIA NO(A) GABINETE DO CONSELHEIRO SEBASTIÃO TEJOTA.

Fonte: Sistema eTCE - Tribunal de Contas do Estado de Goiás (2022).

GABINETE DA CONSELHEIRA CARLA SANTILLO

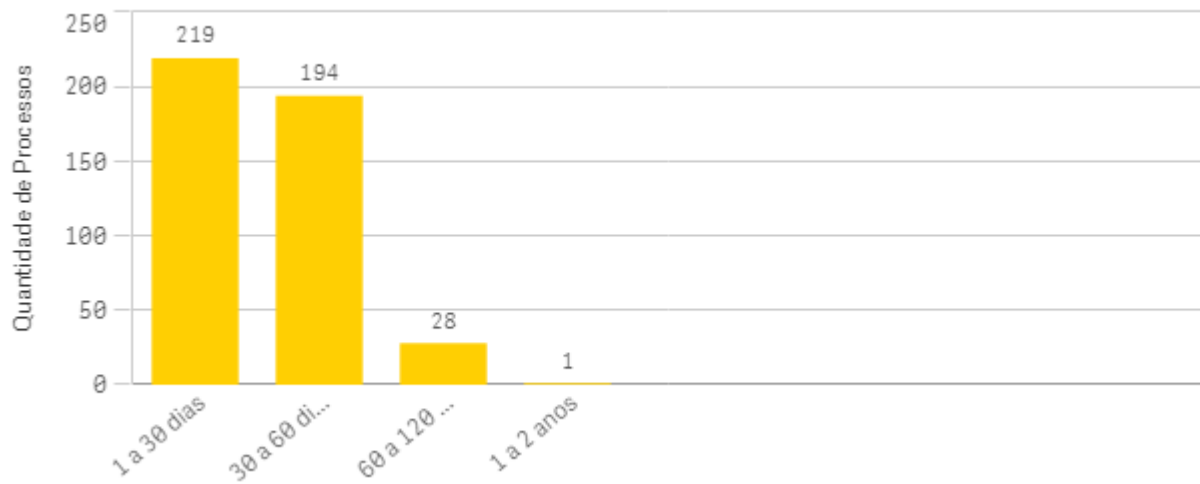


GRÁFICO 8 - QUANTIDADE DE PROCESSOS POR INTERVALO DE DIAS DE PERMANÊNCIA NO GABINETE DA CONSELHEIRA CARLA SANTILLO.

Fonte: Sistema eTCE - Tribunal de Contas do Estado de Goiás (2022).



GABINETE DO CONSELHEIRO KENNEDY DE SOUSA TRINDADE

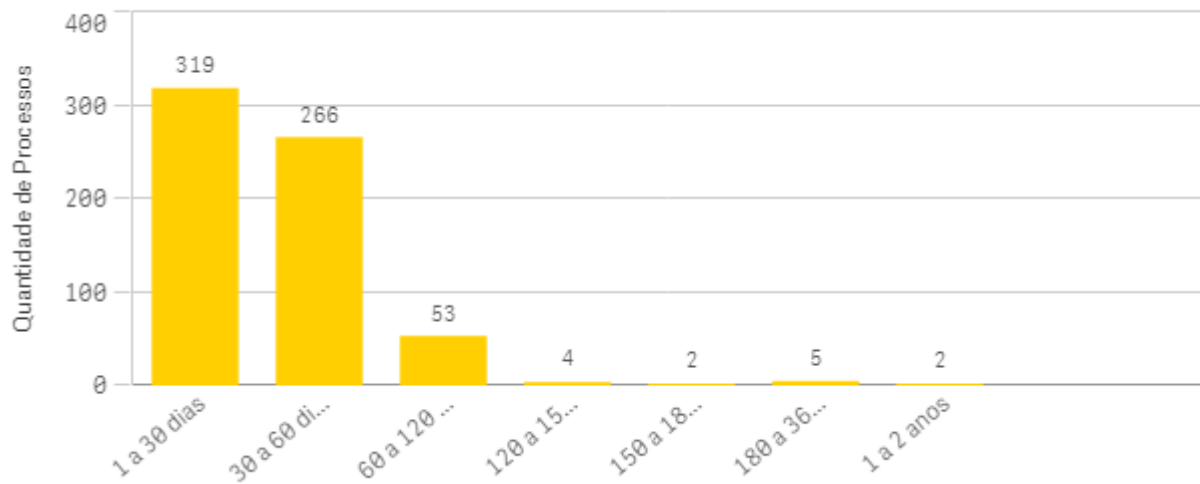


GRÁFICO 09 - QUANTIDADE DE PROCESSOS POR INTERVALO DE DIAS DE PERMANÊNCIA NO GABINETE DO CONSELHEIRO KENNEDY DE SOUSA TRINDADE.

Fonte: Sistema eTCE - Tribunal de Contas do Estado de Goiás (2022).

GABINETE DO CONSELHEIRO CELMAR RECH

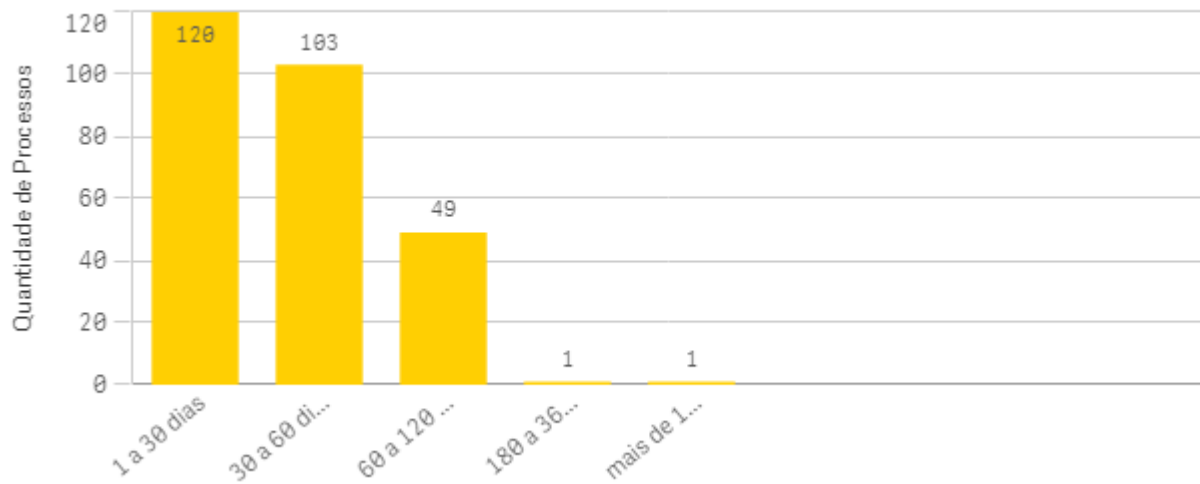


GRÁFICO 10 - QUANTIDADE DE PROCESSOS POR INTERVALO DE DIAS DE PERMANÊNCIA NO GABINETE DO CONSELHEIRO CELMAR RECH.

Fonte: Sistema eTCE - Tribunal de Contas do Estado de Goiás (2022).



GABINETE DO CONSELHEIRO SAULO MARQUES MESQUITA

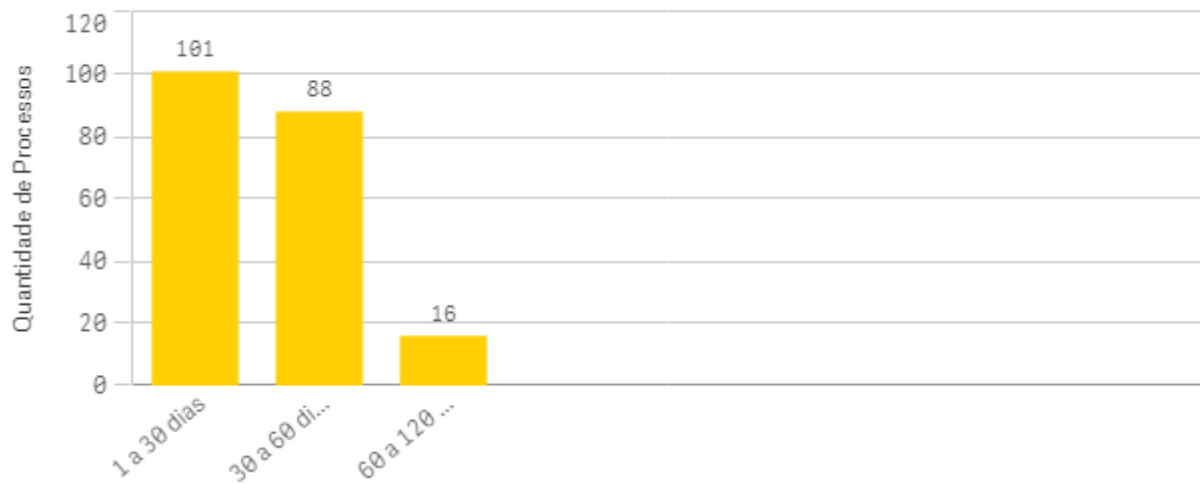


GRÁFICO 11 - QUANTIDADE DE PROCESSOS POR INTERVALO DE DIAS DE PERMANÊNCIA NO GABINETE DO CONSELHEIRO SAULO MARQUES MESQUITA.

Fonte: Sistema eTCE - Tribunal de Contas do Estado de Goiás (2022).

GABINETE DO CONSELHEIRO HELDER VALIN BARBOSA

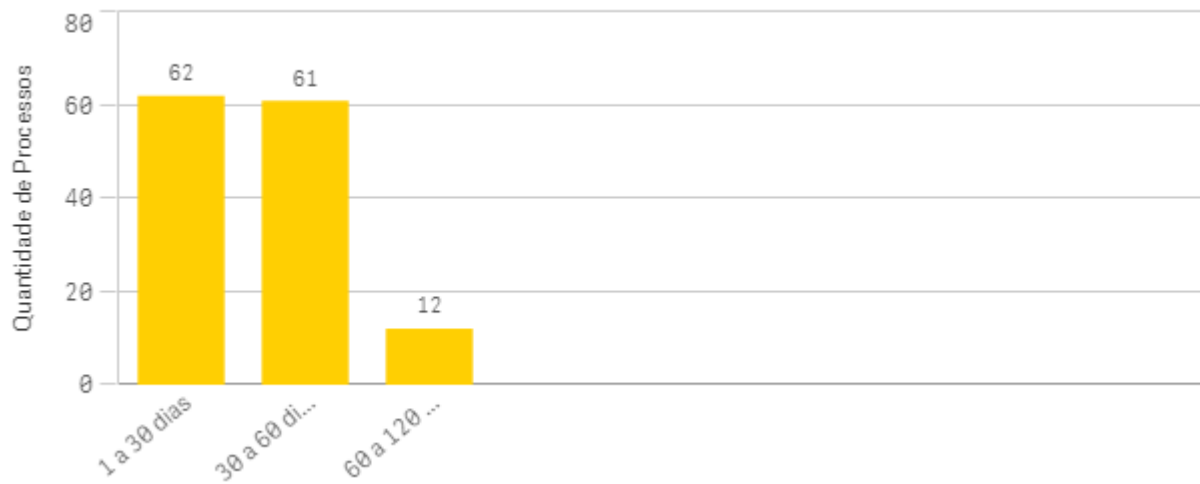


GRÁFICO 12 - QUANTIDADE DE PROCESSOS POR INTERVALO DE DIAS DE PERMANÊNCIA NO GABINETE DO CONSELHEIRO HELDER VALIN BARBOSA.

Fonte: Sistema eTCE - Tribunal de Contas do Estado de Goiás (2022)



GABINETE DA AUDITORA HELOISA HELENA

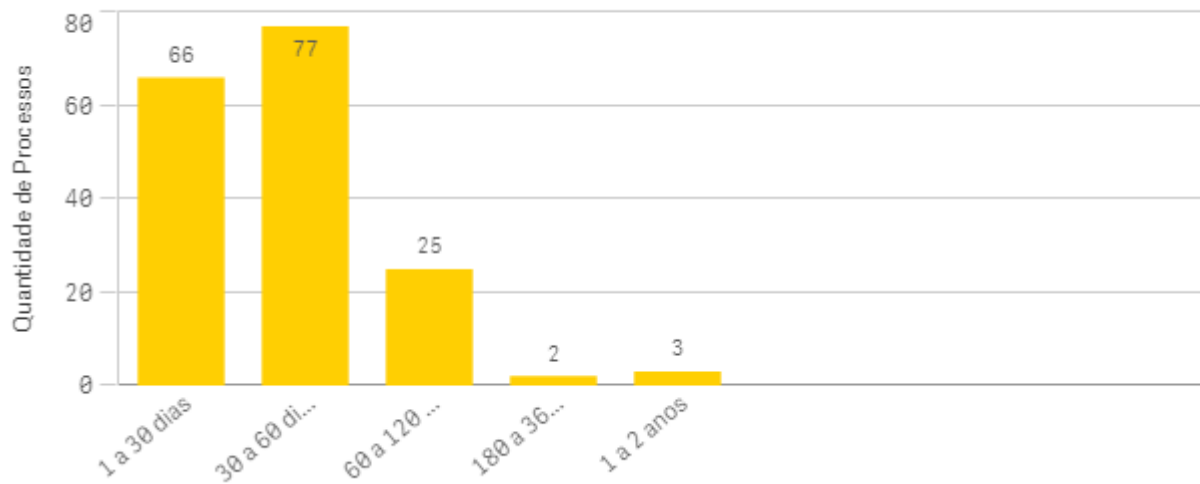


GRÁFICO 13 - QUANTIDADE DE PROCESSOS POR INTERVALO DE DIAS DE PERMANÊNCIA NO GABINETE DA AUDITORA HELOISA HELENA.

Fonte: Sistema eTCE - Tribunal de Contas do Estado de Goiás (2022).

GABINETE DO AUDITOR FLÁVIO RODRIGUES

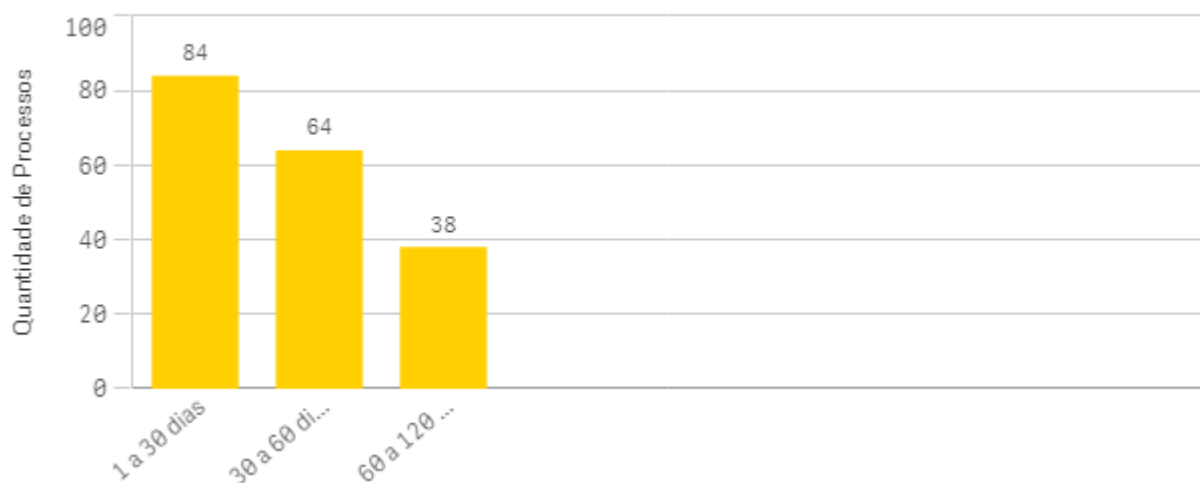


GRÁFICO 14 - QUANTIDADE DE PROCESSOS POR INTERVALO DE DIAS DE PERMANÊNCIA NO GABINETE DO AUDITOR FLÁVIO RODRIGUES.

Fonte: Sistema eTCE - Tribunal de Contas do Estado de Goiás (2022).



GABINETE DO AUDITOR CLAUDIO ANDRE COSTA

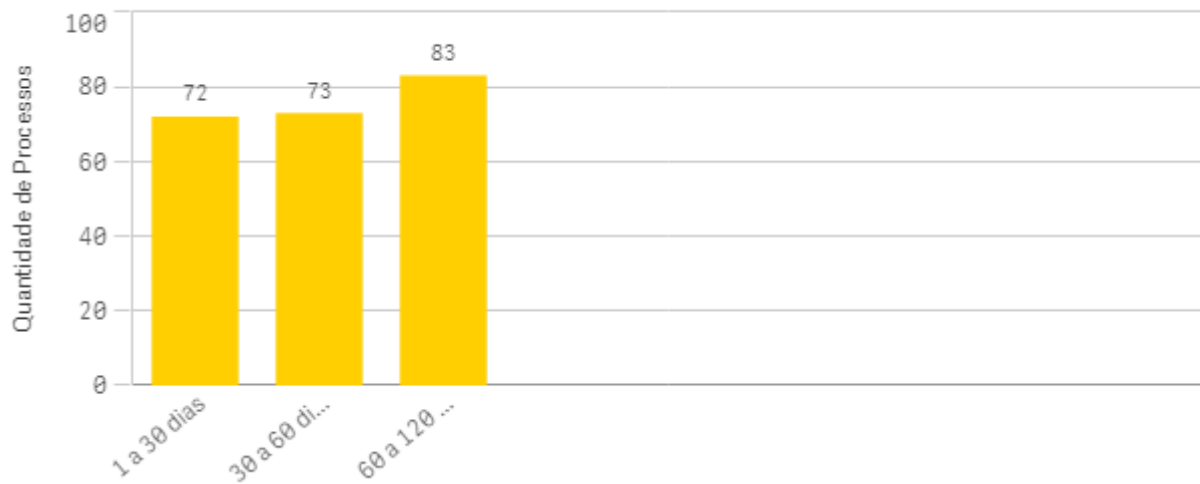


GRÁFICO 15 - QUANTIDADE DE PROCESSOS POR INTERVALO DE DIAS DE PERMANÊNCIA NO GABINETE DO AUDITOR CLAUDIO ANDRE COSTA.

Fonte: Sistema eTCE - Tribunal de Contas do Estado de Goiás (2022).

GABINETE DO AUDITOR MARCOS BORGES

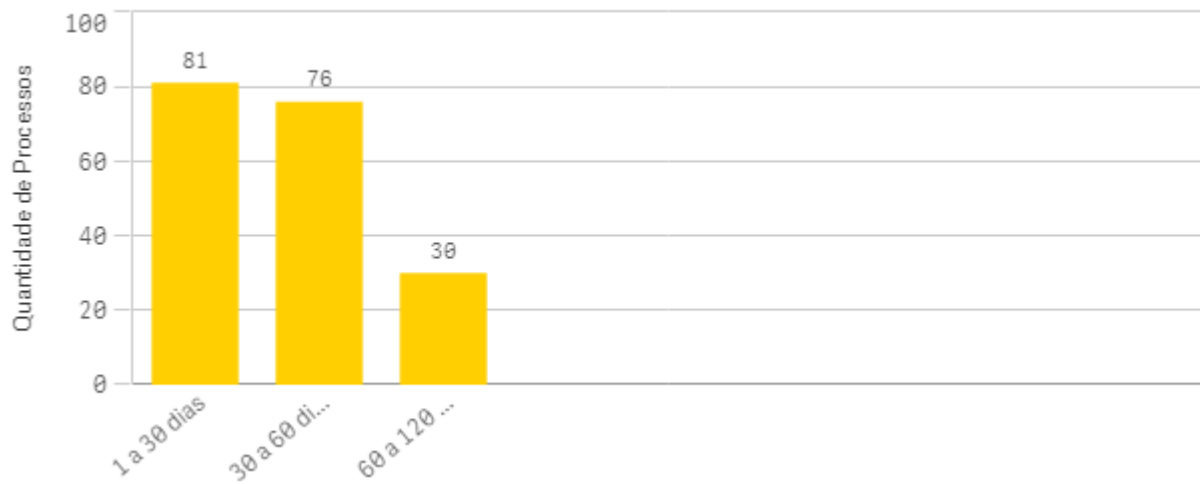


GRÁFICO 16 - QUANTIDADE DE PROCESSOS POR INTERVALO DE DIAS DE PERMANÊNCIA NO GABINETE DO AUDITOR MARCOS BORGES.

Fonte: Sistema eTCE - Tribunal de Contas do Estado de Goiás (2022).



GABINETE DO AUDITOR HUMBERTO BOSCO LUSTOSA BARREIRA

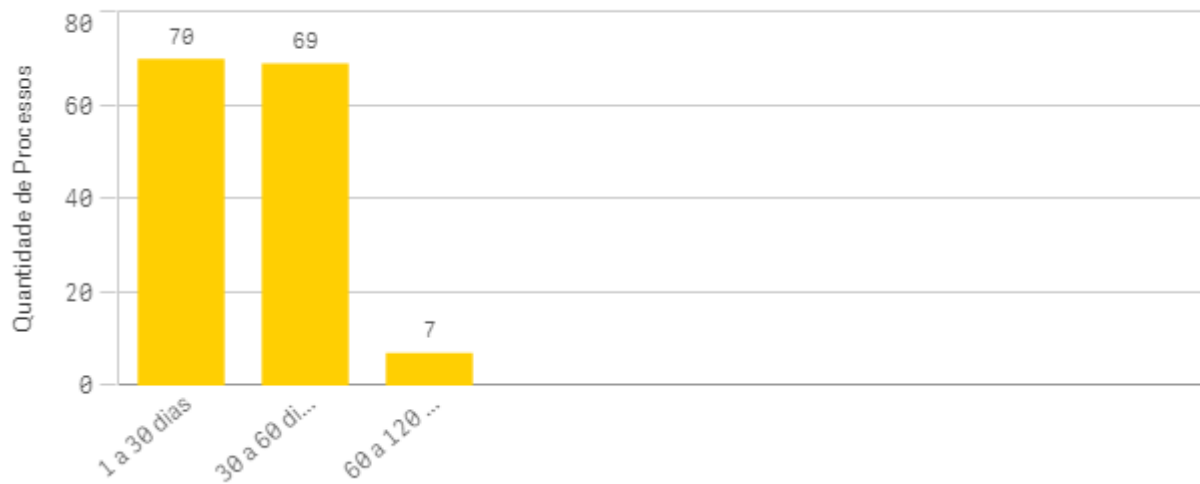


GRÁFICO 17 - QUANTIDADE DE PROCESSOS POR INTERVALO DE DIAS DE PERMANÊNCIA NO GABINETE DO AUDITOR HUMBERTO BOSCO LUSTOSA BARREIRA.

Fonte: Sistema eTCE - Tribunal de Contas do Estado de Goiás (2022).

GABINETE DO AUDITOR HENRIQUE CESAR DE ASSUNÇÃO VERAS

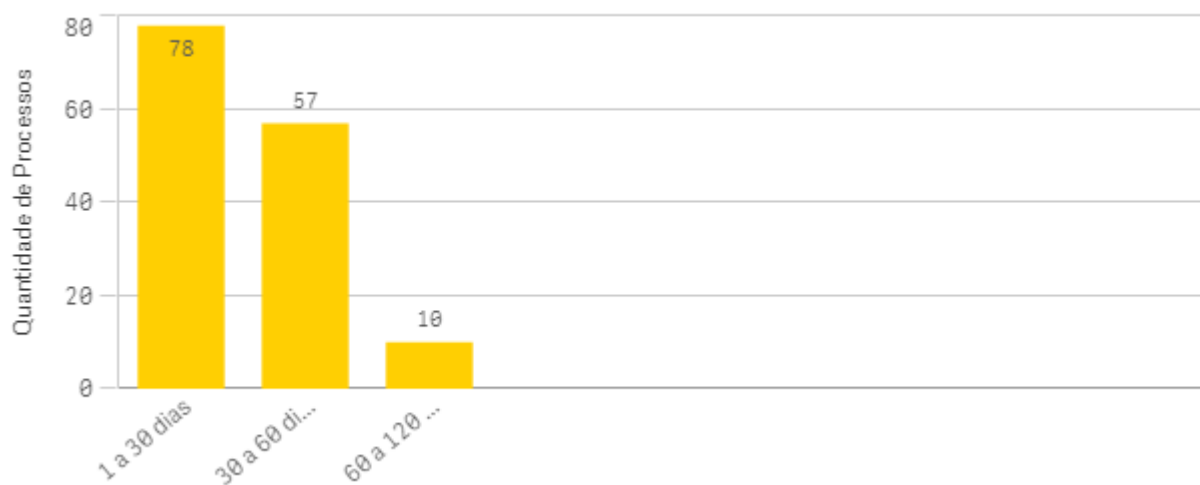


GRÁFICO 18 - QUANTIDADE DE PROCESSOS POR INTERVALO DE DIAS DE PERMANÊNCIA NO GABINETE DO AUDITOR HENRIQUE CESAR DE ASSUNÇÃO VERAS.

Fonte: Sistema eTCE - Tribunal de Contas do Estado de Goiás (2022).



PROTOCOLO DO MINISTÉRIO PÚBLICO DE CONTAS



GRÁFICO 19 - QUANTIDADE DE PROCESSOS POR INTERVALO DE DIAS DE PERMANÊNCIA NO PROTOCOLO DO MINISTÉRIO PÚBLICO DE CONTAS.

Fonte: Sistema eTCE - Tribunal de Contas do Estado de Goiás (2022).

GABINETE DO PROCURADOR FERNANDO DOS SANTOS

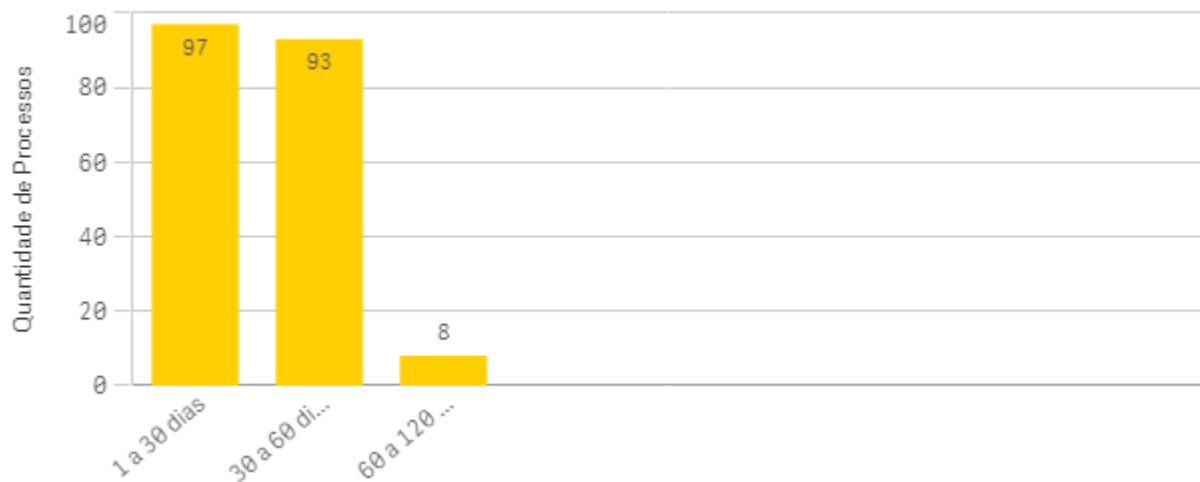


GRÁFICO 20 - QUANTIDADE DE PROCESSOS POR INTERVALO DE DIAS DE PERMANÊNCIA NO GABINETE DO PROCURADOR FERNANDO DOS SANTOS.

Fonte: Sistema eTCE - Tribunal de Contas do Estado de Goiás (2022).



GABINETE DO PROCURADOR EDUARDO LUZ

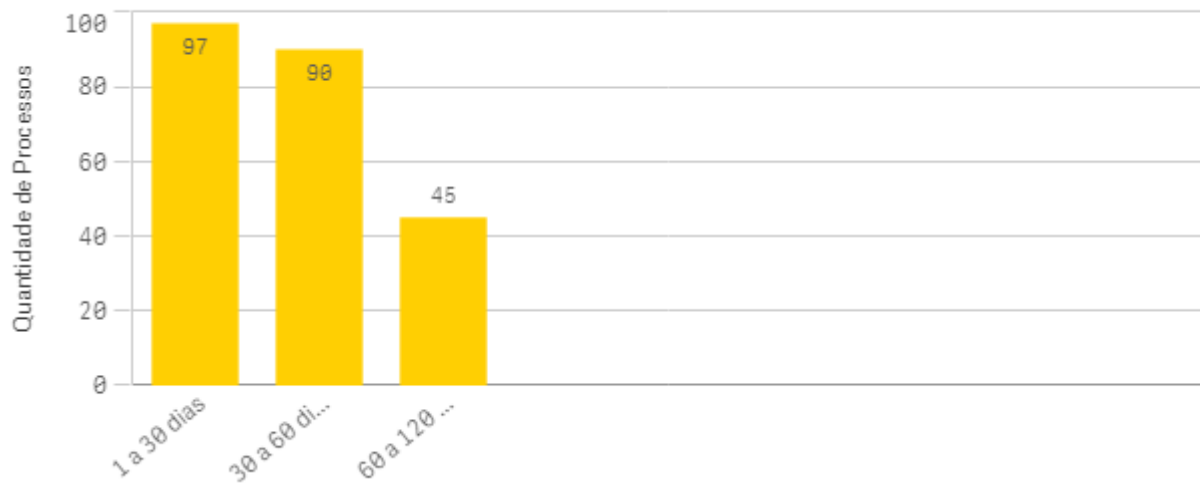


GRÁFICO 21 - QUANTIDADE DE PROCESSOS POR INTERVALO DE DIAS DE PERMANÊNCIA NO GABINETE DO PROCURADOR EDUARDO LUZ.

Fonte: Sistema eTCE - Tribunal de Contas do Estado de Goiás (2022).

GABINETE DA PROCURADORA MAISA DE CASTRO

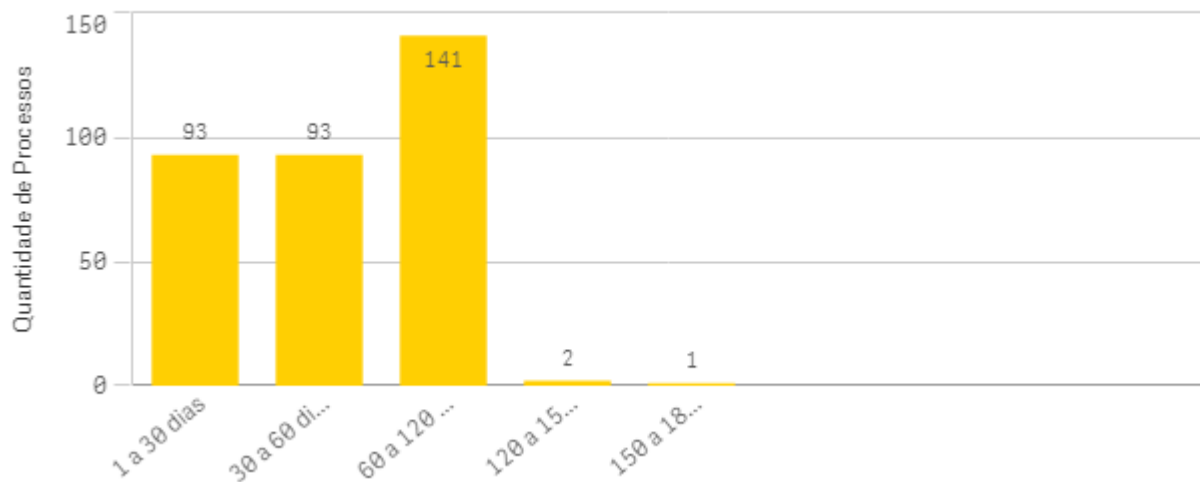


GRÁFICO 22 - QUANTIDADE DE PROCESSOS POR INTERVALO DE DIAS DE PERMANÊNCIA NO GABINETE DA PROCURADORA MAISA DE CASTRO.

Fonte: Sistema eTCE - Tribunal de Contas do Estado de Goiás (2022)



GABINETE DO PROCURADOR SILVESTRE GOMES

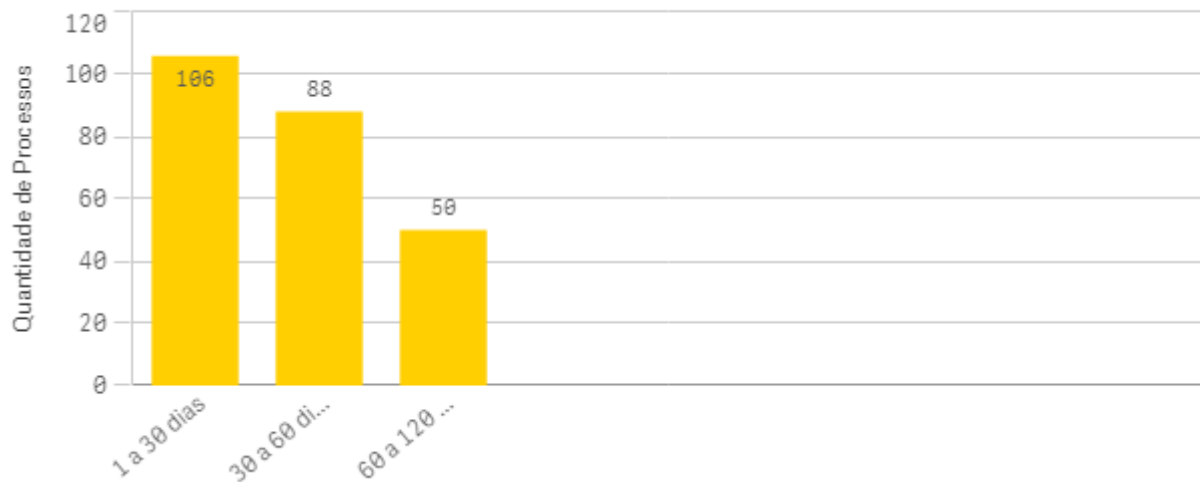


GRÁFICO 23 - QUANTIDADE DE PROCESSOS POR INTERVALO DE DIAS DE PERMANÊNCIA NO GABINETE DO PROCURADOR SILVESTRE GOMES.

Fonte: Sistema eTCE - Tribunal de Contas do Estado de Goiás (2022).

GABINETE DO PROCURADOR CARLOS GUSTAVO SILVA RODRIGUES

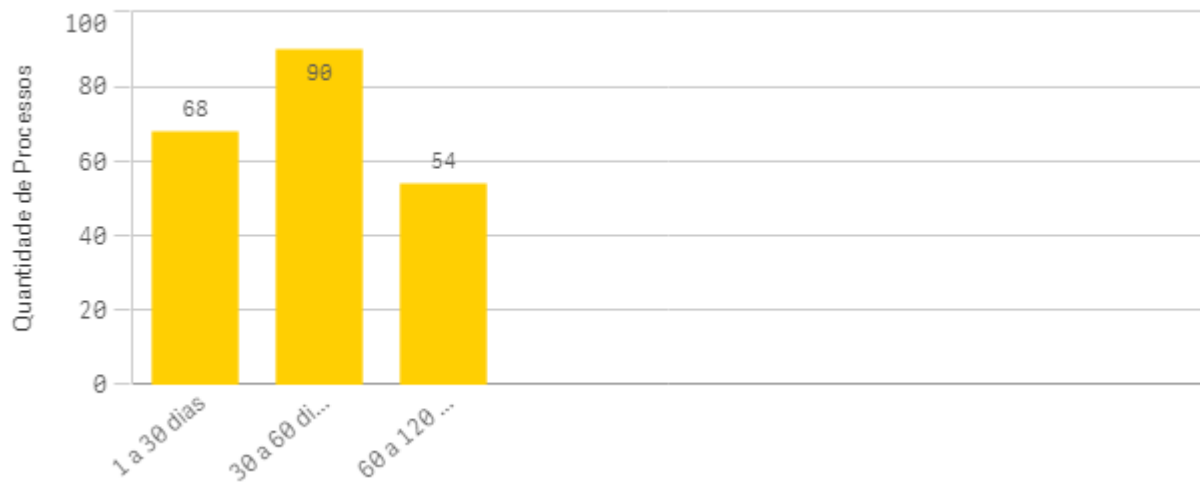


GRÁFICO 24 - QUANTIDADE DE PROCESSOS POR INTERVALO DE DIAS DE PERMANÊNCIA NO GABINETE DO PROCURADOR CARLOS GUSTAVO SILVA RODRIGUES.

Fonte: Sistema eTCE - Tribunal de Contas do Estado de Goiás (2022).



SECRETARIA-GERAL

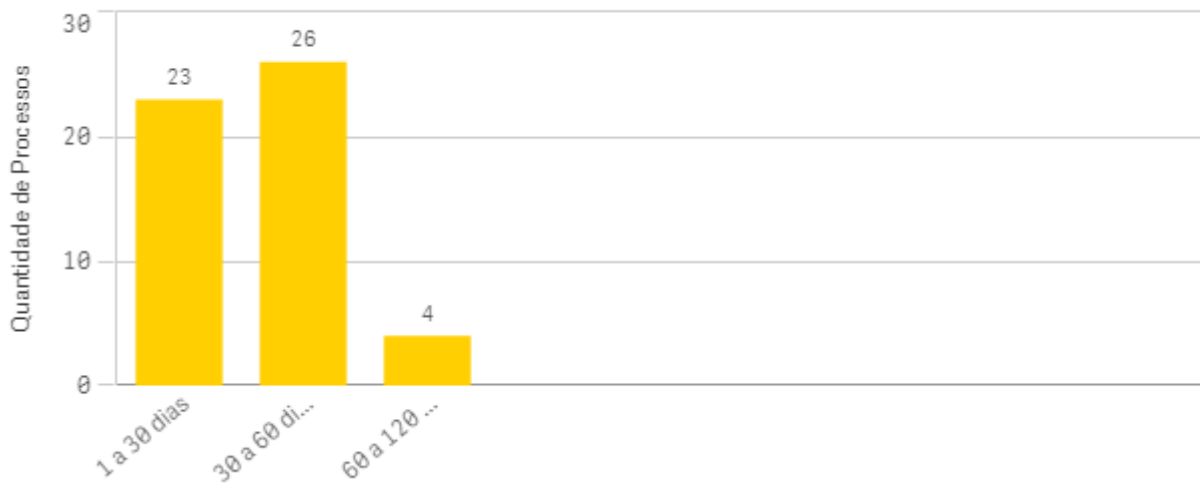


GRÁFICO 25 - QUANTIDADE DE PROCESSOS POR INTERVALO DE DIAS DE PERMANÊNCIA NO SECRETARIA-GERAL.

Fonte: Sistema eTCE - Tribunal de Contas do Estado de Goiás (2022).

SERVIÇO DE CONTROLE DAS DELIBERAÇÕES

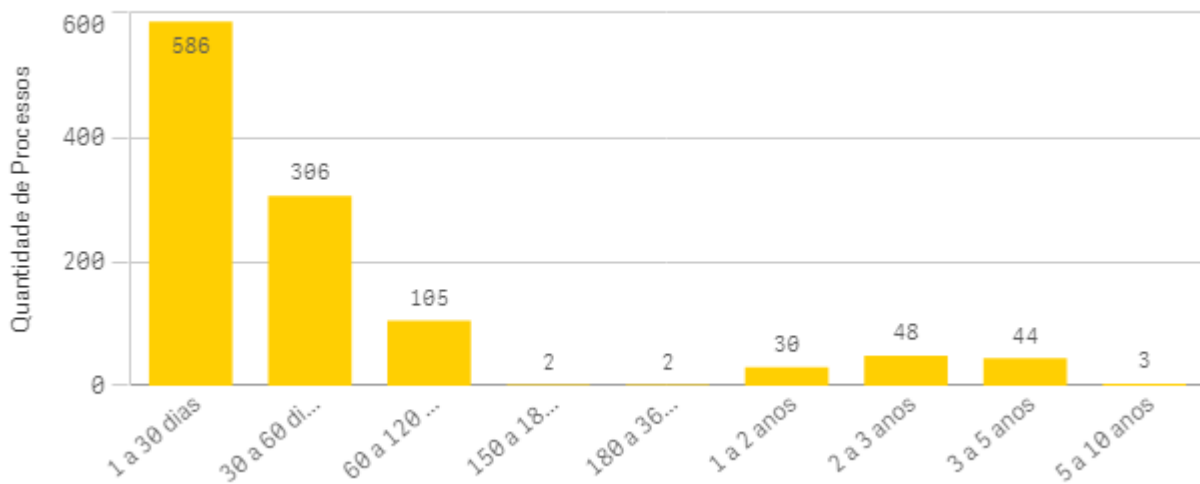


GRÁFICO 26 - QUANTIDADE DE PROCESSOS POR INTERVALO DE DIAS DE PERMANÊNCIA NO SERVIÇO DE CONTROLE DAS DELIBERAÇÕES.

Fonte: Sistema eTCE - Tribunal de Contas do Estado de Goiás (2022).



SERVIÇO DE PUBLICAÇÕES E COMUNICAÇÕES

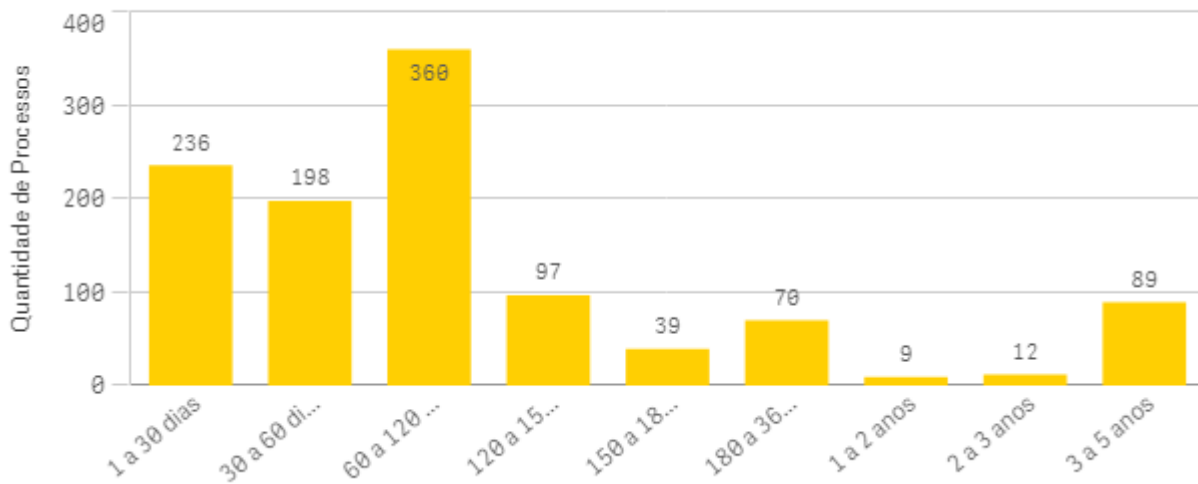


GRÁFICO 27- QUANTIDADE DE PROCESSOS POR INTERVALO DE DIAS DE PERMANÊNCIA NO SERVIÇO DE PUBLICAÇÕES E COMUNICAÇÕES.

Fonte: Sistema eTCE - Tribunal de Contas do Estado de Goiás (2022).

SERVIÇO DE REGISTRO

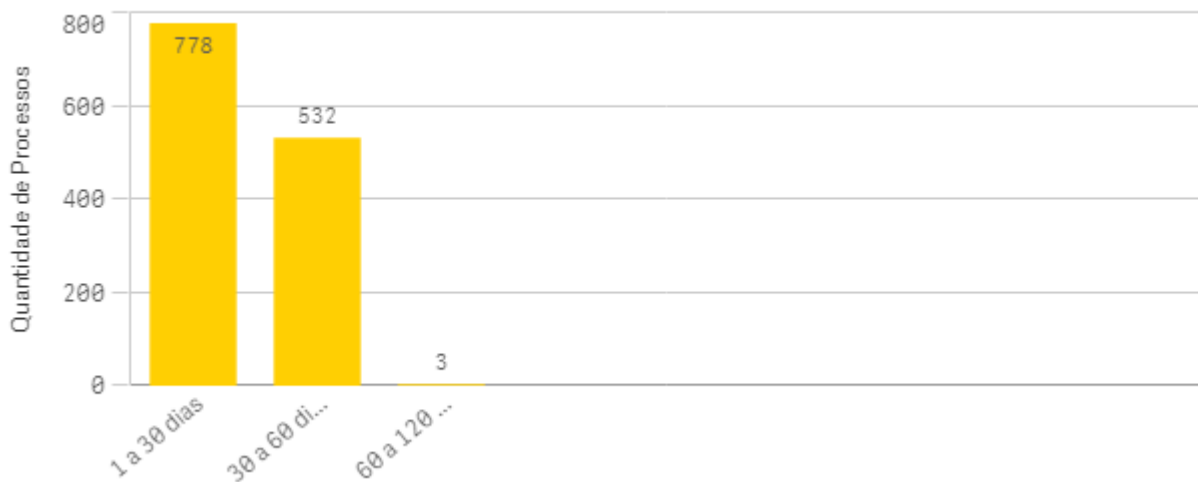


GRÁFICO 28 - QUANTIDADE DE PROCESSOS POR INTERVALO DE DIAS DE PERMANÊNCIA NO SERVIÇO DE REGISTRO.

Fonte: Sistema eTCE - Tribunal de Contas do Estado de Goiás (2022).



SECRETARIA DE CONTROLE EXTERNO

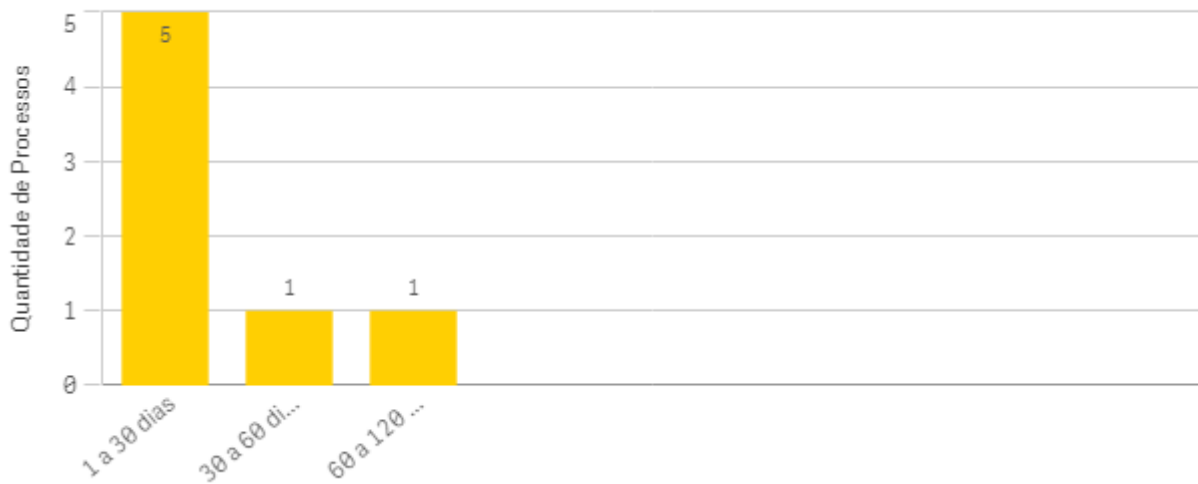


GRÁFICO 29 - QUANTIDADE DE PROCESSOS POR INTERVALO DE DIAS DE PERMANÊNCIA NO(A) SECRETARIA DE CONTROLE EXTERNO.

Fonte: Sistema eTCE - Tribunal de Contas do Estado de Goiás (2022).

SERVIÇO DE REGISTRO DE ATOS DE PESSOAL

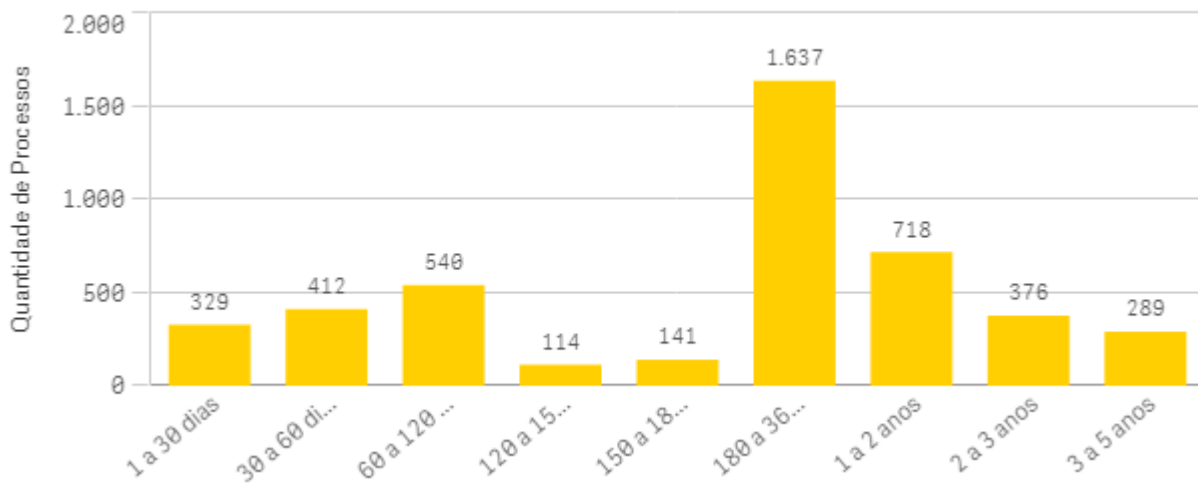


GRÁFICO 30 - QUANTIDADE DE PROCESSOS POR INTERVALO DE DIAS DE PERMANÊNCIA NO SERVIÇO DE REGISTRO DE ATOS DE PESSOAL.

Fonte: Sistema eTCE - Tribunal de Contas do Estado de Goiás (2022).



GERÊNCIA DE CONTROLE DE ATOS DE PESSOAL



GRÁFICO 31 - QUANTIDADE DE PROCESSOS POR INTERVALO DE DIAS DE PERMANÊNCIA NA GERÊNCIA DE CONTROLE DE ATOS DE PESSOAL.

Fonte: Sistema eTCE - Tribunal de Contas do Estado de Goiás (2022).

GERÊNCIA DE CONTROLE DE CONTAS



GRÁFICO 32 - QUANTIDADE DE PROCESSOS POR INTERVALO DE DIAS DE PERMANÊNCIA NA GERÊNCIA DE CONTROLE DE CONTAS.

Fonte: Sistema eTCE - Tribunal de Contas do Estado de Goiás (2022).



GERÊNCIA DE CONTROLE DE OBRAS E SERVIÇOS DE ENGENHARIA

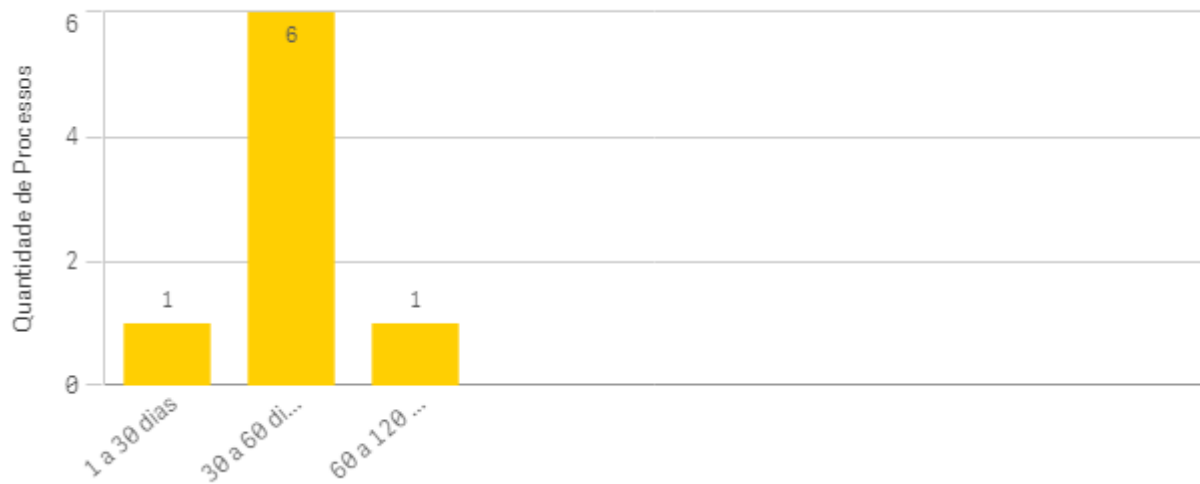


GRÁFICO 33 - QUANTIDADE DE PROCESSOS POR INTERVALO DE DIAS DE PERMANÊNCIA NA GERÊNCIA DE CONTROLE DE OBRAS E SERVIÇOS DE ENGENHARIA.
Fonte: Sistema eTCE - Tribunal de Contas do Estado de Goiás (2022).

GERÊNCIA DE FISCALIZAÇÃO



GRÁFICO 34 - QUANTIDADE DE PROCESSOS POR INTERVALO DE DIAS DE PERMANÊNCIA NA GERÊNCIA DE FISCALIZAÇÃO.
Fonte: Sistema eTCE - Tribunal de Contas do Estado de Goiás (2022).



GERÊNCIA DE FISCALIZAÇÃO - ÁREA I

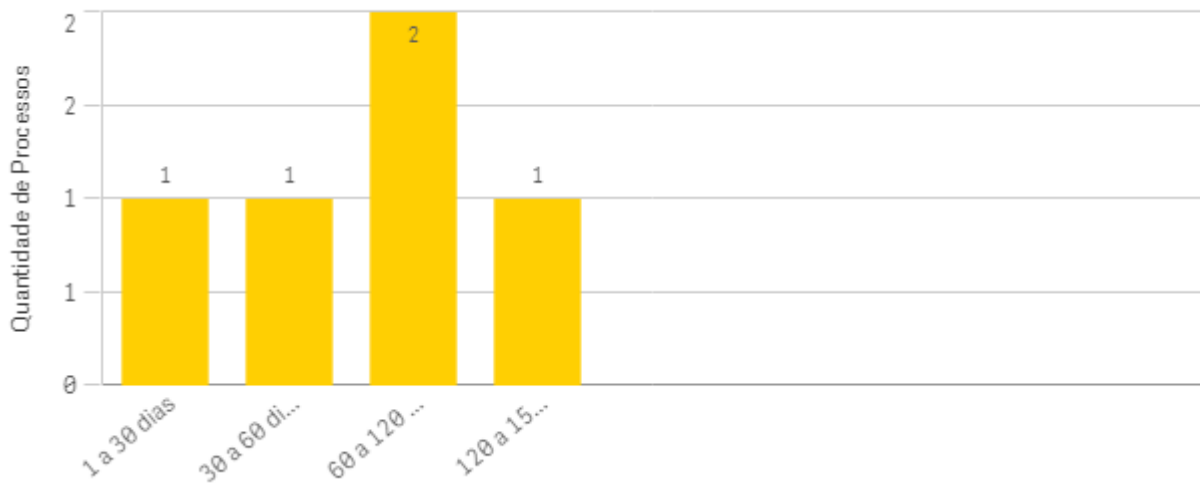


GRÁFICO 35 - QUANTIDADE DE PROCESSOS POR INTERVALO DE DIAS DE PERMANÊNCIA NA GERÊNCIA DE FISCALIZAÇÃO - ÁREA I.

Fonte: Sistema eTCE - Tribunal de Contas do Estado de Goiás (2022).

GERÊNCIA DE FISCALIZAÇÃO - ÁREA II

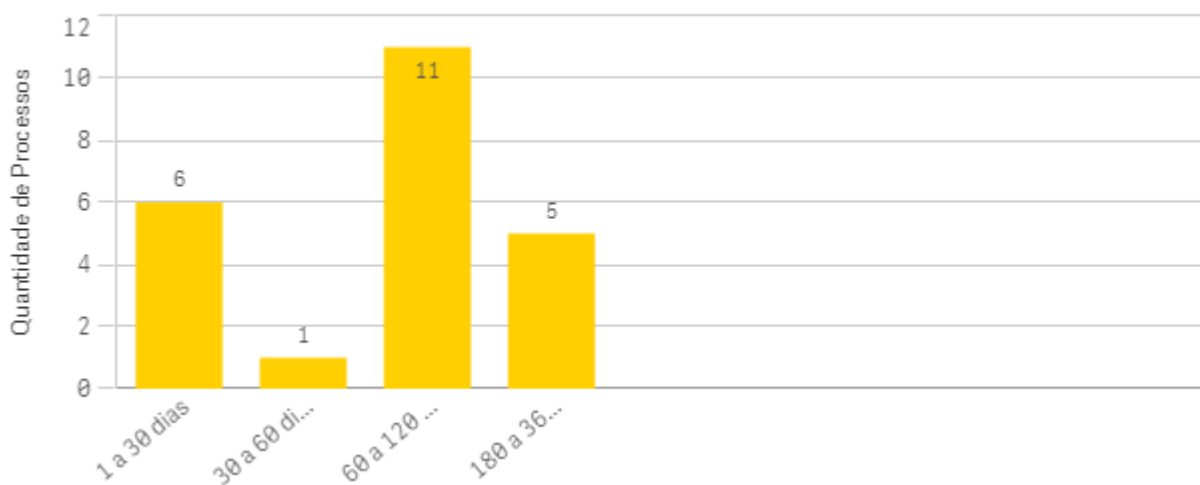


GRÁFICO 36 - QUANTIDADE DE PROCESSOS POR INTERVALO DE DIAS DE PERMANÊNCIA NA GERÊNCIA DE FISCALIZAÇÃO - ÁREA II.

Fonte: Sistema eTCE - Tribunal de Contas do Estado de Goiás (2022).



GERÊNCIA DE FISCALIZAÇÃO - ÁREA III

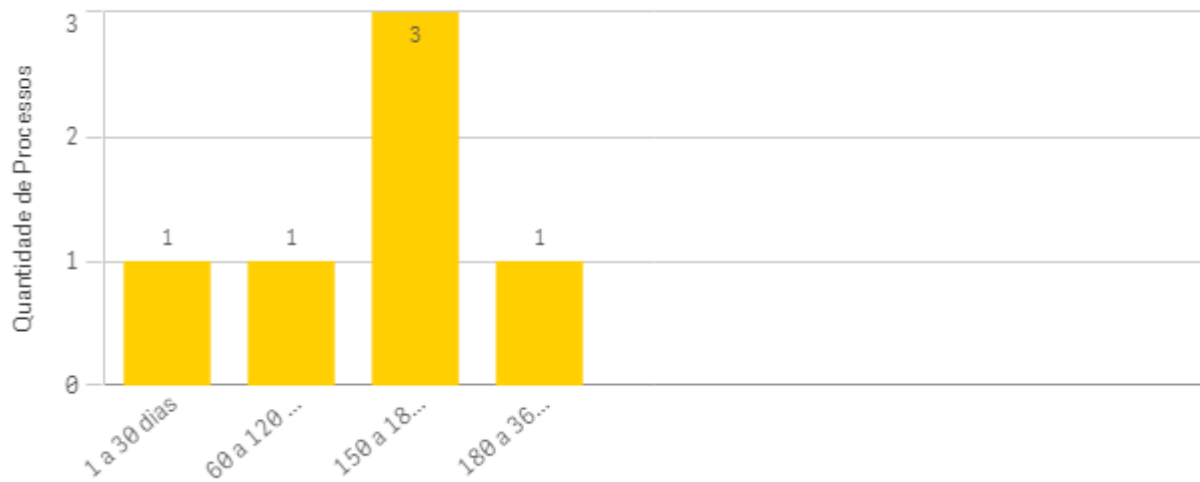


GRÁFICO 37 - QUANTIDADE DE PROCESSOS POR INTERVALO DE DIAS DE PERMANÊNCIA NA GERÊNCIA DE FISCALIZAÇÃO - ÁREA III.

Fonte: Sistema eTCE - Tribunal de Contas do Estado de Goiás (2022).

GERÊNCIA DE FISCALIZAÇÃO - ÁREA IV



GRÁFICO 38 - QUANTIDADE DE PROCESSOS POR INTERVALO DE DIAS DE PERMANÊNCIA NA GERÊNCIA DE FISCALIZAÇÃO - ÁREA IV.

Fonte: Sistema eTCE - Tribunal de Contas do Estado de Goiás (2022).



GERÊNCIA DE FISCALIZAÇÃO - ÁREA V

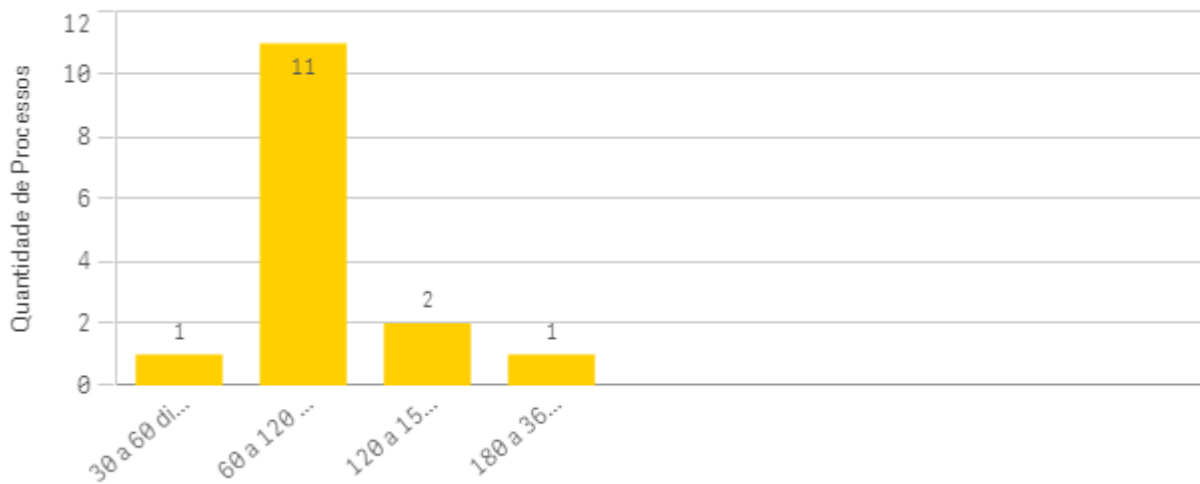


GRÁFICO 39 - QUANTIDADE DE PROCESSOS POR INTERVALO DE DIAS DE PERMANÊNCIA NA GERÊNCIA DE FISCALIZAÇÃO - ÁREA V.

Fonte: Sistema eTCE - Tribunal de Contas do Estado de Goiás (2022).

GERÊNCIA DE FISCALIZAÇÃO - ÁREA VI



GRÁFICO 40 - QUANTIDADE DE PROCESSOS POR INTERVALO DE DIAS DE PERMANÊNCIA NA GERÊNCIA DE FISCALIZAÇÃO - ÁREA VI.

Fonte: Sistema eTCE - Tribunal de Contas do Estado de Goiás (2022)



GERÊNCIA DE FISCALIZAÇÃO - ÁREA VII

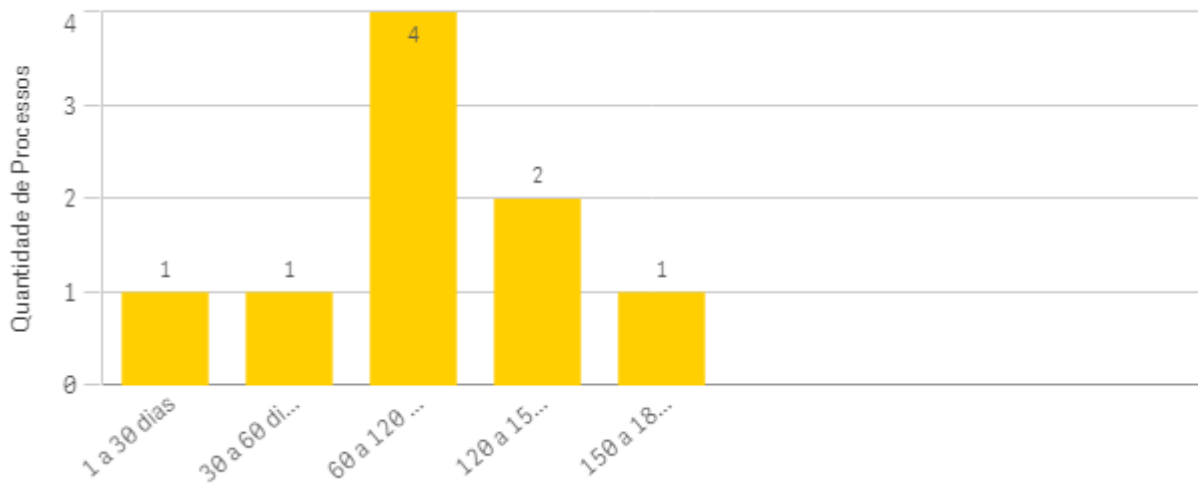


GRÁFICO 41 - QUANTIDADE DE PROCESSOS POR INTERVALO DE DIAS DE PERMANÊNCIA NA GERÊNCIA DE FISCALIZAÇÃO - ÁREA VII.

Fonte: Sistema eTCE - Tribunal de Contas do Estado de Goiás (2022).

SERVIÇO DE ANÁLISE DE EDITAIS E PROJETOS DE ENGENHARIA

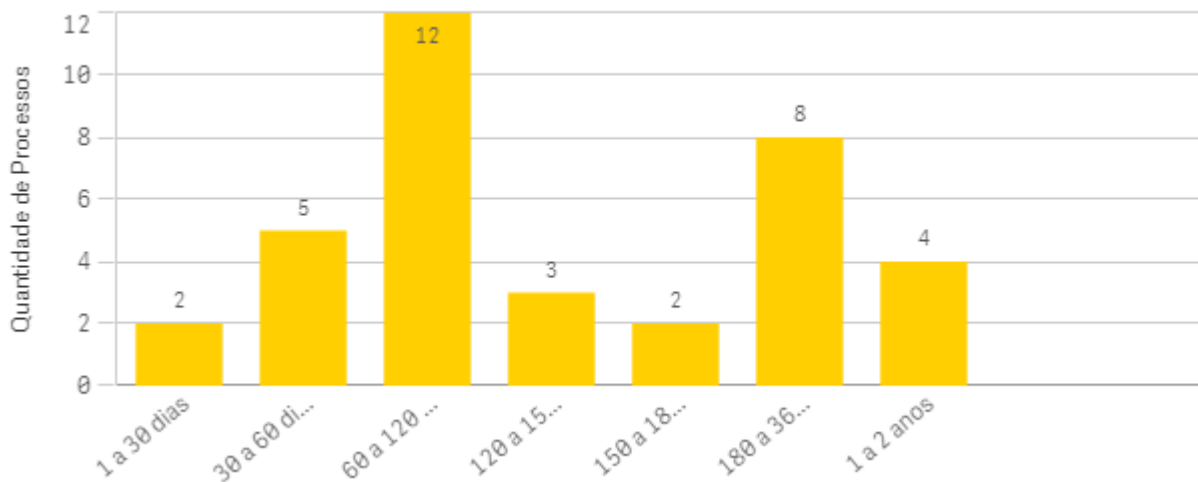


GRÁFICO 42 - QUANTIDADE DE PROCESSOS POR INTERVALO DE DIAS DE PERMANÊNCIA NO SERVIÇO DE ANÁLISE DE EDITAIS E PROJETOS DE ENGENHARIA.

Fonte: Sistema eTCE - Tribunal de Contas do Estado de Goiás (2022).



SERVIÇO DE ANÁLISE PRÉVIA DE EDITAIS E LICITAÇÃO

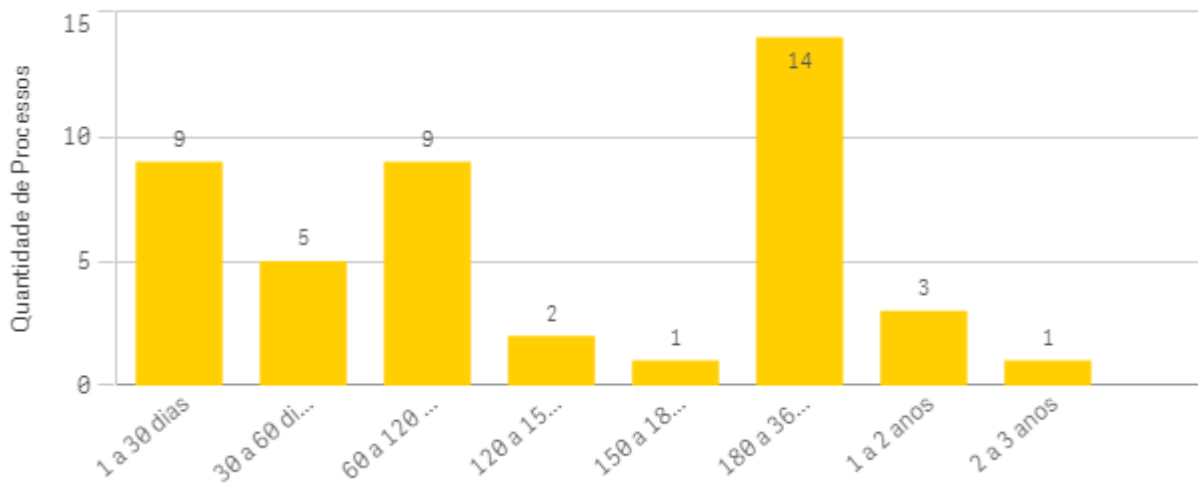


GRÁFICO 43 - QUANTIDADE DE PROCESSOS POR INTERVALO DE DIAS DE PERMANÊNCIA NO SERVIÇO DE ANÁLISE PRÉVIA DE EDITAIS E LICITAÇÃO.

Fonte: Sistema eTCE - Tribunal de Contas do Estado de Goiás (2022).

SERVIÇO DE CONTAS DO GOVERNO

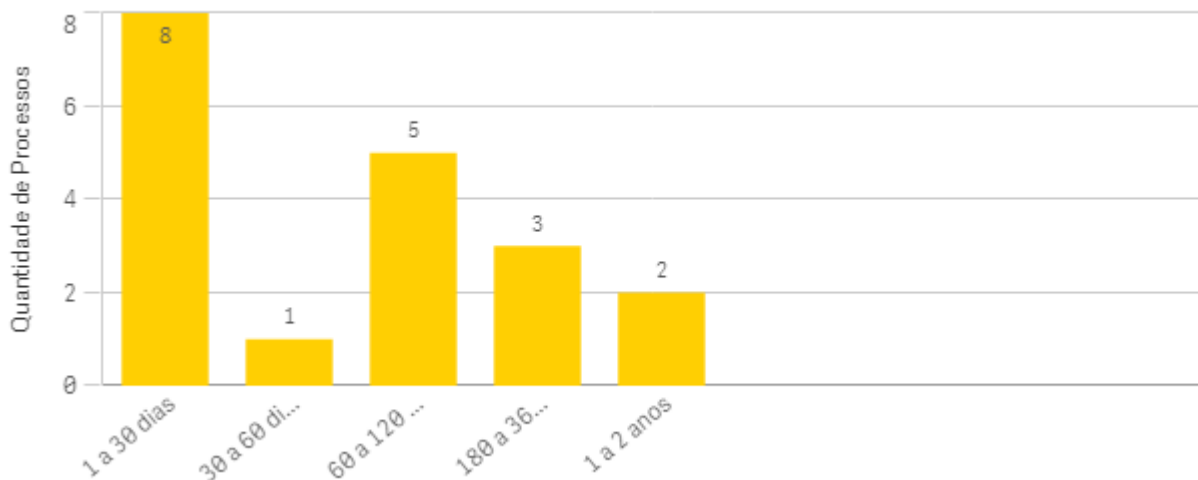


GRÁFICO 44 - QUANTIDADE DE PROCESSOS POR INTERVALO DE DIAS DE PERMANÊNCIA NO SERVIÇO DE CONTAS DO GOVERNO.

Fonte: Sistema eTCE - Tribunal de Contas do Estado de Goiás (2022).



GERÊNCIA DE CONTROLE DE CONTAS - SUPERVISÃO I

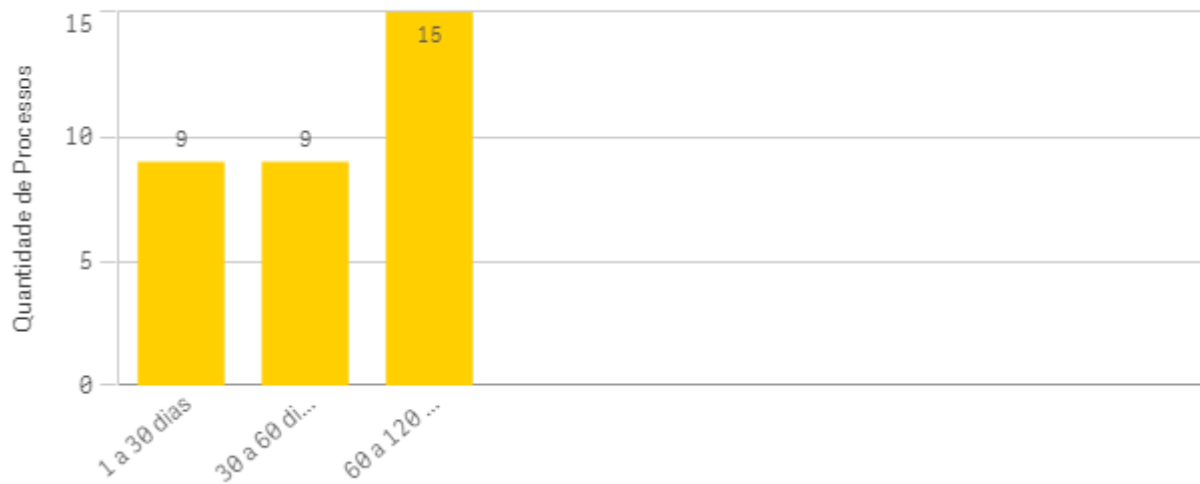


GRÁFICO 45 - QUANTIDADE DE PROCESSOS POR INTERVALO DE DIAS DE PERMANÊNCIA NA GERÊNCIA DE CONTROLE DE CONTAS - SUPERVISÃO I.

Fonte: Sistema eTCE - Tribunal de Contas do Estado de Goiás (2022).

SERVIÇO DE CONTAS DOS GESTORES

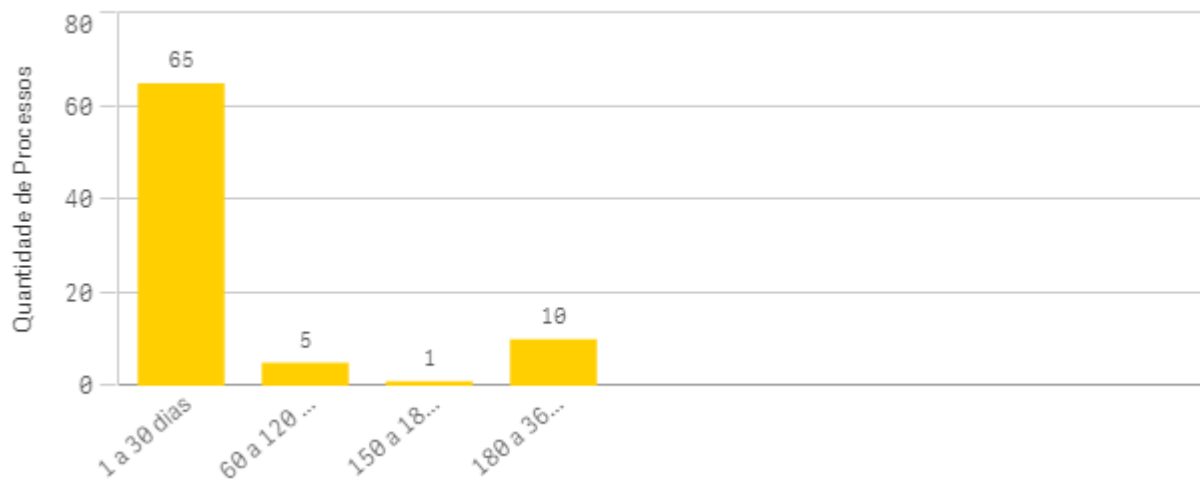


GRÁFICO 46 - QUANTIDADE DE PROCESSOS POR INTERVALO DE DIAS DE PERMANÊNCIA NO SERVIÇO DE CONTAS DOS GESTORES.

Fonte: Sistema eTCE - Tribunal de Contas do Estado de Goiás (2022).



SERVIÇO DE FISCALIZAÇÃO DE ATOS DE PESSOAL

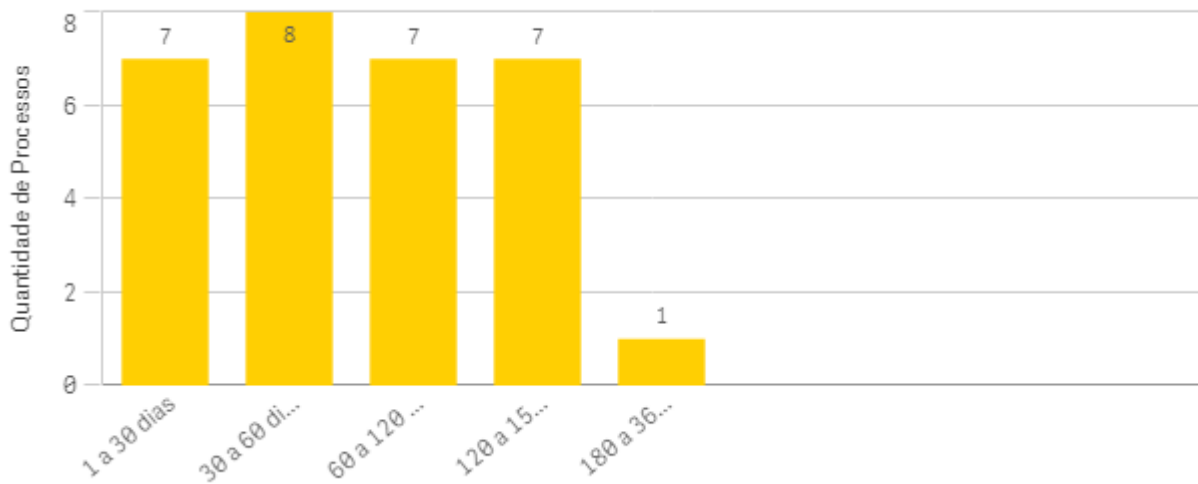


GRÁFICO 47- QUANTIDADE DE PROCESSOS POR INTERVALO DE DIAS DE PERMANÊNCIA NO SERVIÇO DE FISCALIZAÇÃO DE ATOS DE PESSOAL.

Fonte: Sistema eTCE - Tribunal de Contas do Estado de Goiás (2022).

SERVIÇO DE FISCALIZAÇÃO DE OBRAS E SERVIÇOS DE ENGENHARIA

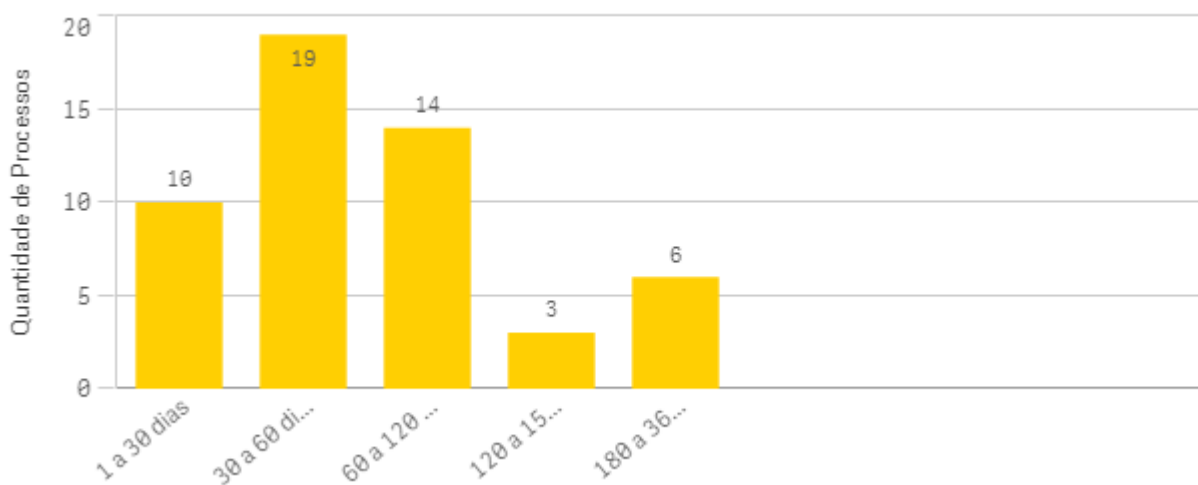


GRÁFICO 48- QUANTIDADE DE PROCESSOS POR INTERVALO DE DIAS DE PERMANÊNCIA NO SERVIÇO DE FISCALIZAÇÃO DE OBRAS E SERVIÇOS DE ENGENHARIA.

Fonte: Sistema eTCE - Tribunal de Contas do Estado de Goiás (2022).



5. CONSIDERAÇÕES FINAIS

Considerando que é responsabilidade dos gestores avaliar constantemente os processos de trabalho, procedimentos, sistemas informacionais e demais ferramentas utilizadas para execução dos mesmos, estabelecendo padrões e aprimorando continuamente os processos organizacionais com vistas a otimizar a efetividade da gestão, este Relatório Estatístico Bimestral tem, dentre outras funções, a de fornecer aos gestores das unidades organizacionais, uma visualização panorâmica em relação ao quantitativo de processos e o respectivo tempo de permanência dos mesmos nos setores, favorecendo aos gestores o monitoramento de prazos e quantitativos e a consequente adoção de providências visando garantir maior celeridade aos trâmites processuais.

Por outro viés, considerando a importância da Transparência para o Controle Social, este Relatório visa contribuir para o cumprimento deste importante mister, trazendo informações bastante amplas, com razoável nível de detalhamento e de fácil compreensão sobre a atuação da Corte.

Pelas informações então apresentadas, esta Corregedoria-Geral pretende contribuir para a melhoria do desempenho e aperfeiçoamento dos processos de trabalho das unidades deste Tribunal de Contas, como estabelecido na Resolução Administrativa nº 8 de 2015.