



Tribunal de Contas do Estado de Goiás

Corregedoria-Geral

---

**RELATÓRIO ESTATÍSTICO BIMESTRAL**

**2º BIMESTRE/2023**

**CORREGEDORIA GERAL**

**Goiânia**

**2023**

Corregedoria-Geral



**RELATÓRIO ESTATÍSTICO BIMESTRAL**

**2º BIMESTRE/2023**

**CORREGEDORIA GERAL**

Este Relatório apresenta informações sobre a tramitação de processos da Área Fim do Tribunal de Contas do Estado de Goiás no 2º bimestre de 2023.

**Goiânia**

**2023**



## SUMÁRIO

1. APRESENTAÇÃO.....	4
2. PROCESSOS AUTUADOS.....	5
3. PROCESSOS DECIDIDOS.....	5
4. PROCESSOS EM TRAMITAÇÃO NO TCE-GO.....	5
4.1 PROCESSOS POR ANO DE AUTUAÇÃO .....	6
4.2 PROCESSOS POR UNIDADE ORGANIZACIONAL.....	8
4.3 PROCESSOS POR TEMPO DE PERMANÊNCIA .....	9
5. CONSIDERAÇÕES FINAIS .....	37



## 1. APRESENTAÇÃO

Em atendimento ao estabelecido no inciso IV do artigo 16 da Lei nº 16.168, de 11 de dezembro de 2007 – Lei Orgânica do Tribunal de Contas do Estado de Goiás, e no inciso V do artigo 3º da Resolução Administrativa nº 8, de 19 de agosto de 2015, a Corregedoria-Geral do Tribunal de Contas do Estado de Goiás apresenta a seguir o Relatório Estatístico referente ao 2º bimestre de 2023.

O presente Relatório traz informações sobre a tramitação dos processos voltados para a consecução da missão do TCE-GO - “Exercer o Controle Externo contribuindo para o aperfeiçoamento da gestão das políticas e dos recursos públicos, em prol da sociedade.” - considerado o período compreendido entre 01/03/2023 e 30/04/2023.

As informações que compõem o presente Relatório foram extraídas do “Sistema eTCE” do Tribunal de Contas do Estado de Goiás, pela Gerência de Tecnologia da Informação do TCE-GO, mediante solicitação desta Corregedoria-Geral.

No Relatório, abordamos, dentre outros aspectos, os referentes ao quantitativo de processos nas unidades organizacionais, quantitativo de processos autuados no respectivo bimestre, tempo de permanência dos processos nas várias unidades organizacionais e o quantitativo de decisões.

O Relatório Bimestral representa importante ferramenta na sistemática de acompanhamento das atividades do Tribunal de Contas do Estado de Goiás. Sua veiculação objetiva agregar valor e resultados no aprimoramento dos procedimentos institucionais.

Ressalta-se que somente estão sendo considerados para o fim deste Relatório os processos relacionados à área de atuação finalística do Tribunal de Contas do Estado de Goiás.



## 2. PROCESSOS AUTUADOS

Dentro do período considerado foram autuados 890 processos, dos quais 535 referentes à área finalística deste Tribunal (Fonte: Sistema eTCE - Tribunal de Contas do Estado de Goiás - 2023).

## 3. PROCESSOS DECIDIDOS

Dentro do período considerado foram proferidas decisões em 661 processos, entre monocráticas e colegiadas, como detalhado na Tabela 1, que segue.

Acórdãos	1º Câmara - 302
	2º Câmara - 130
	Tribunal Pleno - 65
Total de Acórdãos	497
Despachos Monocráticos	164

Tabela 1 - QUANTITATIVO DE DECISÕES PROFERIDAS  
Fonte: Sistema eTCE - Tribunal de Contas do Estado de Goiás (2023).

## 4. PROCESSOS EM TRAMITAÇÃO NO TCE-GO

No final do período considerado, existiam 10.315 processos em tramitação no Tribunal de Contas dos Estado de Goiás.

Nos subitens 4.1, 4.2 e 4.3, a seguir, apresentamos de forma bastante detalhada, por meio de gráficos e tabelas, a classificação dos processos por data de autuação, a localização dos processos e o tempo de permanência por unidade organizacional.

No item 4.3, os gráficos que evidenciam o tempo médio de permanência de processos nos setores foram divididos em 3 (três), a fim de otimizar a sua visualização, considerando que a lista de unidades revelou-se extensa demais para ser apresentada em um único gráfico.



#### **4.1 PROCESSOS POR ANO DE AUTUAÇÃO**

O Gráfico 1, abaixo, apresenta o quantitativo de processos, por ano de autuação, que se encontravam em tramitação nesta Corte de Contas no final período considerado.

Da análise dos dados deste gráfico, é possível verificar que, no último dia do período considerado, existiam 10.315 processos em tramitação nesta Corte. Dentre estes, 10.180 processos, ou seja, 98,69% do total, foram autuados entre os anos de 2010 e 2023. Ao mesmo tempo, 135 processos, portanto 1,31%, do volume total, possuem data de autuação entre 1990 e 2009.

O gráfico foi construído considerando-se o Quantitativo de Processos x Data de Autuação.



# Tribunal de Contas do Estado de Goiás

Corregedoria-Geral

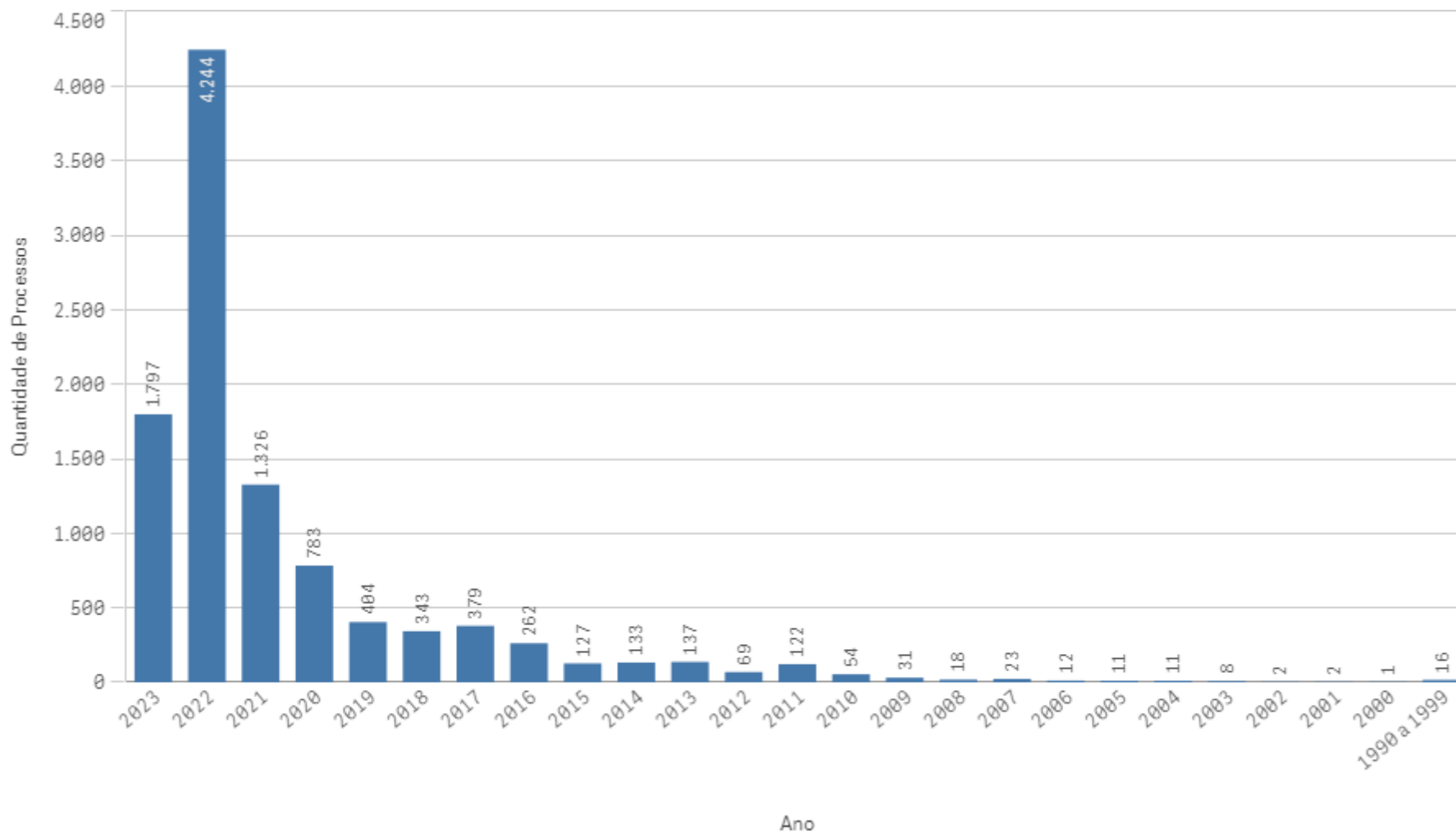


Gráfico 1 - QUANTIDADE DE PROCESSOS POR ANO DE AUTUAÇÃO  
Fonte: Sistema eTCE - Tribunal de Contas do Estado de Goiás (2023).



## 4.2 PROCESSOS POR UNIDADE ORGANIZACIONAL

A tabela 3 apresenta o quantitativo de processos que se encontravam nas unidades organizacionais até o final do 2º bimestre.

Unidade Organizacional	Quantidade anterior	Entrada durante o período	Saida	Saldo
GABINETE DA PRESIDÊNCIA	0	28	25	3
CORREGEDORIA	1	0	0	1
GABINETE DO CONSELHEIRO SEBASTIÃO TEJOTA	74	229	268	35
GABINETE DO CONSELHEIRO EDSON JOSÉ FERRARI	27	179	195	11
GABINETE DA CONSELHEIRA CARLA CÍNTIA SANTILLO	13	369	338	44
GABINETE DO CONSELHEIRO KENNEDY DE SOUSA TRINDADE	53	310	322	41
GABINETE DO CONSELHEIRO CELMAR RECH	13	170	174	9
GABINETE DO CONSELHEIRO SAULO MARQUES MESQUITA	0	0	0	0
GABINETE DO CONSELHEIRO HELDER VALIN BARBOSA	28	132	149	11
GABINETE DA AUDITORA HELOÍSA HELENA ANTONÁCIO MONTEIRO GODINHO	49	99	95	53
GABINETE DO AUDITOR FLÁVIO RODRIGUES	38	79	78	39
GABINETE DO AUDITOR CLÁUDIO ANDRÉ ABREU COSTA	41	97	54	84
GABINETE DO AUDITOR MARCOS ANTÔNIO BORGES	19	91	91	19
GABINETE DO AUDITOR HUMBERTO BOSCO LUSTOSA BARREIRA	6	81	74	13
GABINETE DO AUDITOR HENRIQUE CESAR DE ASSUNÇÃO VERAS	8	71	71	8
PROTOCOLO DO MINISTÉRIO PÚBLICO DE CONTAS	0	28	28	0
GABINETE DO PROCURADOR DE CONTAS FERNANDO DOS SANTOS CARNEIRO	5	102	95	12
GABINETE DO PROCURADOR DE CONTAS EDUARDO LUZ GONÇALVES	40	99	91	48
GABINETE DA PROCURADORA DE CONTAS MAÍSA DE CASTRO SOUSA	76	76	116	36
GABINETE DO PROCURADOR DE CONTAS SILVESTRE GOMES DOS ANJOS	36	91	104	23
GABINETE DO PROCURADOR DE CONTAS CARLOS GUSTAVO SILVA RODRIGUES	19	68	76	11
SECRETARIA-GERAL	2	40	41	1
SERVIÇO DE CONTROLE DAS DELIBERAÇÕES	223	669	611	281





INATIVO - SERVIÇO DE DIGITALIZAÇÃO DE PROCESSOS	0	0	0	0
SERVIÇO DE PUBLICAÇÕES E COMUNICAÇÕES	606	476	451	631
SERVIÇO DE REGISTRO	29	891	862	58
SECRETARIA DE CONTROLE EXTERNO	1	31	28	4
SERVIÇO DE ANÁLISE DE ATOS DE PESSOAL	3281	579	357	3503
GERÊNCIA DE ATOS OFICIAIS E CONTROLE	64	71	135	0
GERÊNCIA DE FISCALIZAÇÃO DE PESSOAL	0	2	2	0
GERÊNCIA DE FISCALIZAÇÃO DE CONTAS	0	13	13	0
GERÊNCIA DE FISCALIZAÇÃO DE OBRAS E SERVIÇOS DE ENGENHARIA	1	10	6	5
GERÊNCIA DE FISCALIZAÇÃO	0	15	14	1
SERVIÇO DE FISCALIZAÇÃO DA EDUCAÇÃO E DESENVOLVIMENTO SOCIAL	17	3	5	15
SERVIÇO DE FISCALIZAÇÃO DA SAÚDE	15	19	10	24
SERVIÇO DE FISCALIZAÇÃO DA SEGURANÇA PÚBLICA E CIDADANIA	4	1	3	2
SERVIÇO DE FISCALIZAÇÃO DA ECONOMIA	1	0	1	0
SERVIÇO DE FISCALIZAÇÃO DE EMPRESAS PÚBLICAS E PARCERIAS	3	2	3	2
SERVIÇO DE FISCALIZAÇÃO DA INFRAESTRUTURA E MEIO AMBIENTE	0	1	0	1
SERVIÇO DE FISCALIZAÇÃO DA ADMINISTRAÇÃO DO ESTADO	5	3	2	6
SERVIÇO DE FISCALIZAÇÃO DE LICITAÇÕES E PROJETOS DE ENGENHARIA	25	11	20	16
SERVIÇO DE FISCALIZAÇÃO DE LICITAÇÕES	23	14	15	22
SERVIÇO DE FISCALIZAÇÃO DE CONTAS DE GOVERNO	5	8	11	2
SERVIÇO DE FISCALIZAÇÃO DE TOMADA DE CONTAS ESPECIAL	51	31	22	60
SERVIÇO DE FISCALIZAÇÃO DE CONTAS DOS GESTORES	66	3	43	26
SERVIÇO DE FISCALIZAÇÃO DE PESSOAL	15	16	19	12
SERVIÇO DE FISCALIZAÇÃO DE ENGENHARIA - INFRAESTRUTURA RODOVIÁRIA E DE IRRIGAÇÃO	13	12	9	16

Tabela 2 - ENTRADA E SAÍDA DE PROCESSOS

Fonte: Sistema eTCE - Tribunal de Contas do Estado de Goiás (2023)

### 4.3 PROCESSOS POR TEMPO DE PERMANÊNCIA

Os gráficos 2, 3 e 4, abaixo, apresentam o tempo médio de permanência dos processos, em dias, por unidades organizacionais até o final do 2º bimestre de



## Tribunal de Contas do Estado de Goiás

Corregedoria-Geral

---

2023, sendo que o Gráfico 2 apresenta as informações relativas aos Gabinetes (Presidência, Conselheiros, Auditores e Procuradores) e ao Protocolo do Ministério Público de Contas; o Gráfico 3, as informações relativas à Secretaria de Controle Externo e as unidades a ela vinculadas; e o Gráfico 4, as informações relativas à Secretaria Geral e as unidades a ela vinculadas.

Na sequência, detalhando as informações apresentadas nos gráficos 2, 3 e 4, tem-se os gráficos 5 a 51, que apresentam o tempo de permanência em intervalos de dias e anos, dos processos em trânsito pela Corte de Contas, até o final do primeiro período considerado, de forma individualizada por unidade organizacional.



**Tempo médio de permanência de processos nos Gabinetes**

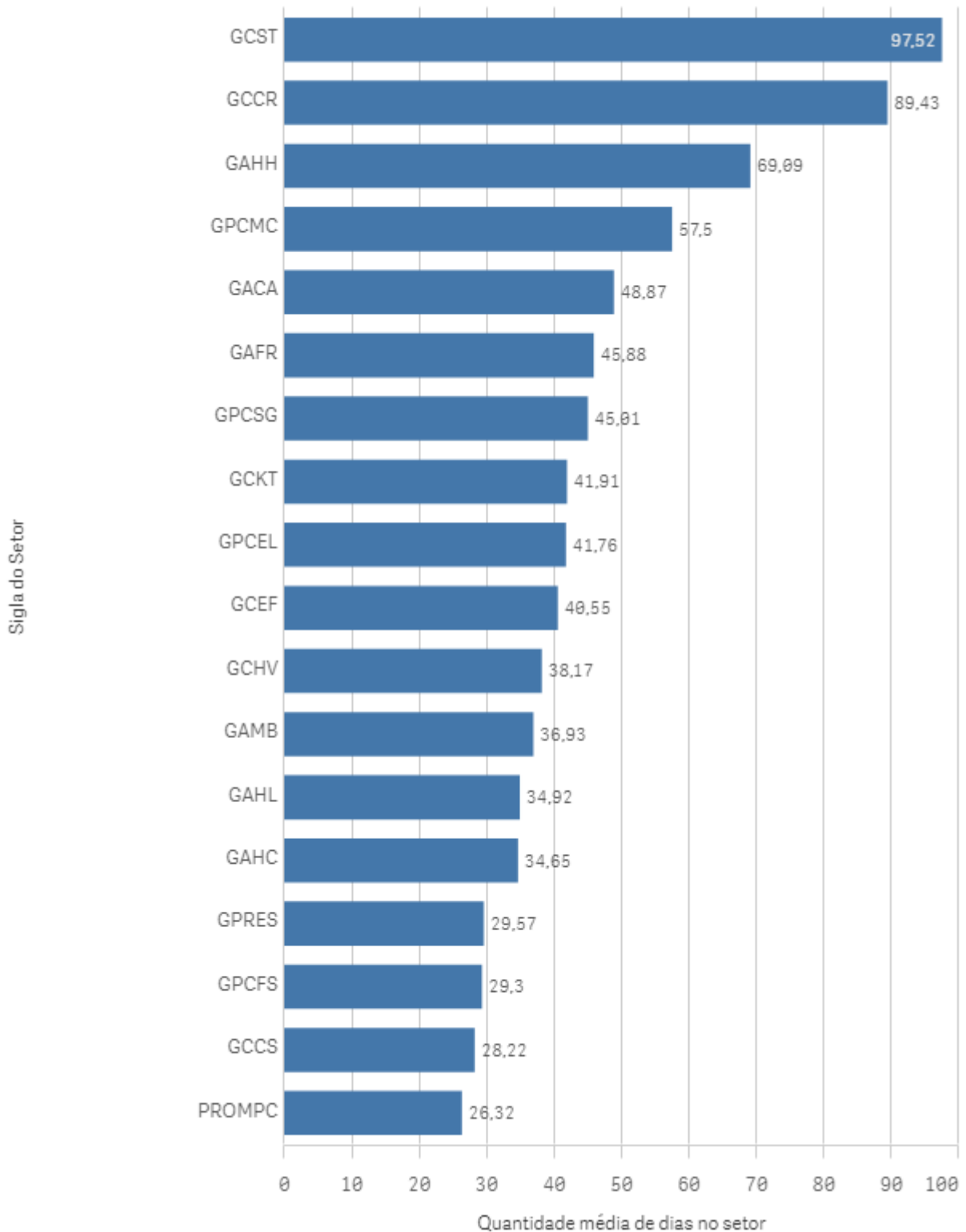


Gráfico 2 - TEMPO MÉDIO DE PERMANÊNCIA DE PROCESSO EM DIAS NAS UNIDADES DO TCE-GO – GABINETES. Fonte: Sistema eTCE - Tribunal de Contas do Estado de Goiás (2023).



**Tempo médio de permanência de processos na Secretaria de Controle Externo**

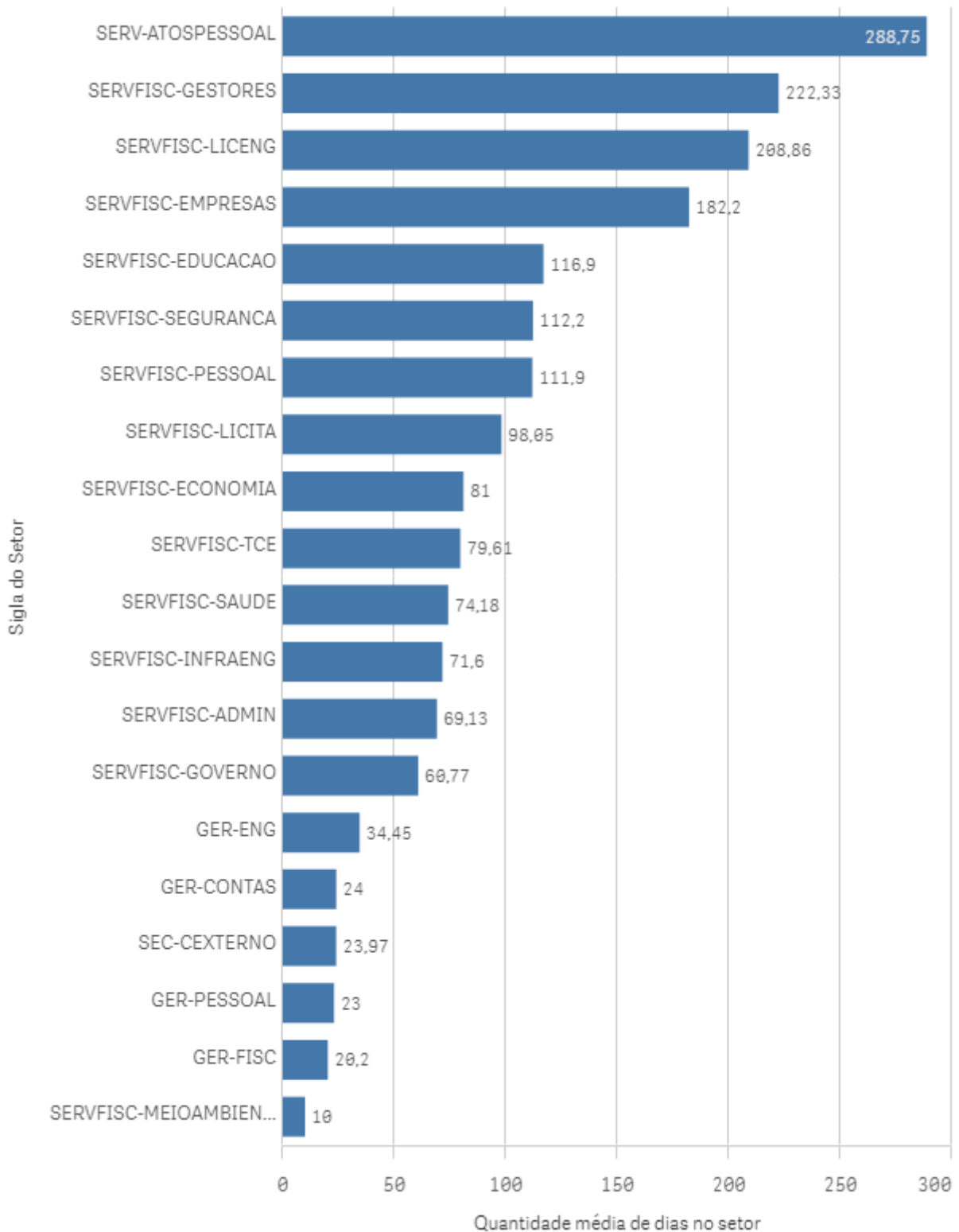


Gráfico 3 - TEMPO MÉDIO DE PERMANÊNCIA DE PROCESSO EM DIAS NAS UNIDADES DO TCE-GO - SECRETARIA DE CONTROLE EXTERNO. Fonte: Sistema eTCE - Tribunal de Contas do Estado de Goiás (2023).



Tempo médio de permanência de processos na Secretaria Geral

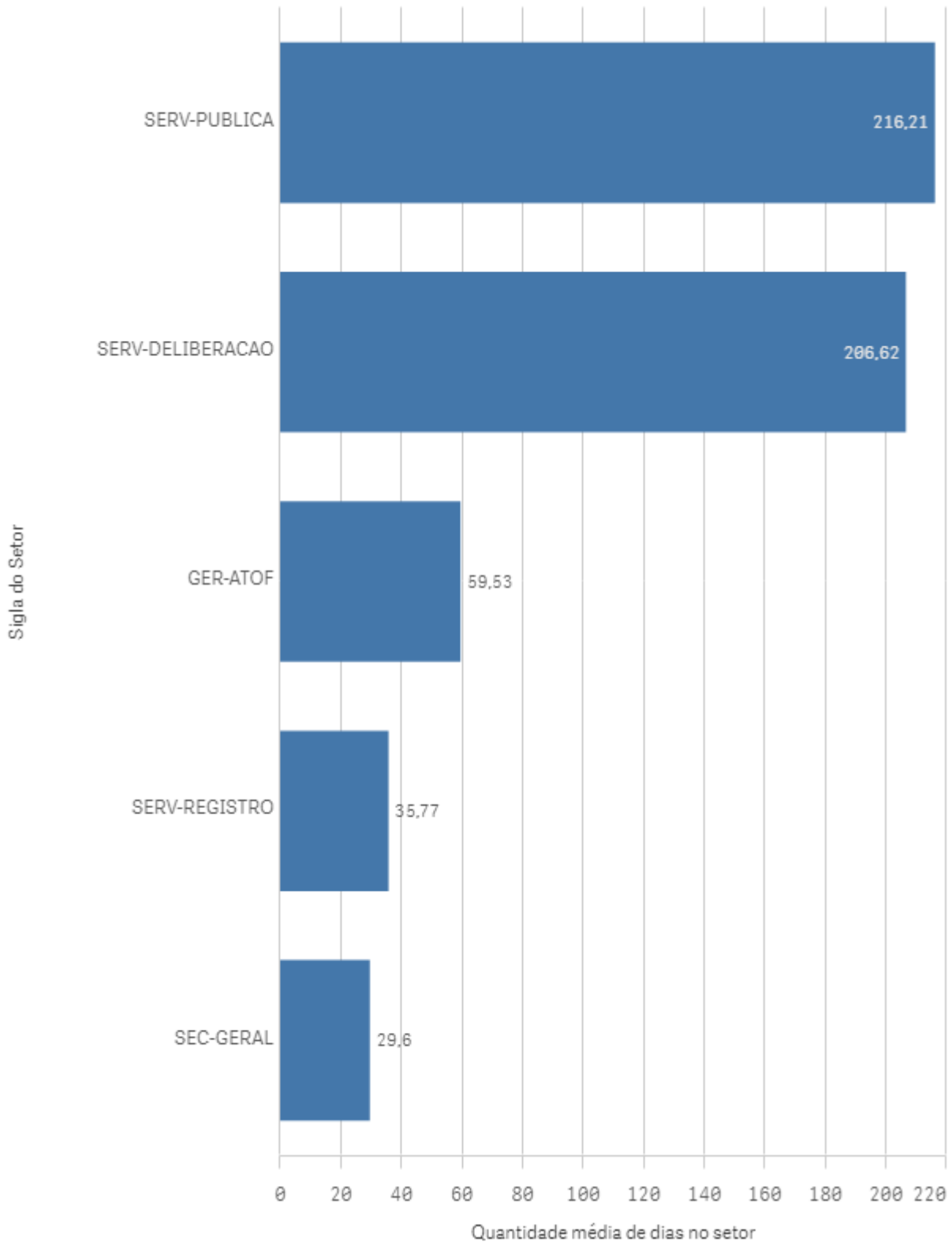


Gráfico 4 - TEMPO MÉDIO DE PERMANÊNCIA DE PROCESSO EM DIAS NAS UNIDADES DO TCE-GO - SECRETARIA GERAL. Fonte: Sistema eTCE - Tribunal de Contas do Estado de Goiás (2023).



### GABINETE DA PRESIDÊNCIA



GRÁFICO 5 - QUANTIDADE DE PROCESSOS POR INTERVALO DE DIAS DE PERMANÊNCIA NO GABINETE DA PRESIDÊNCIA.

Fonte: Sistema eTCE - Tribunal de Contas do Estado de Goiás (2023).

### GABINETE DO CONSELHEIRO SEBASTIÃO TEJOTA

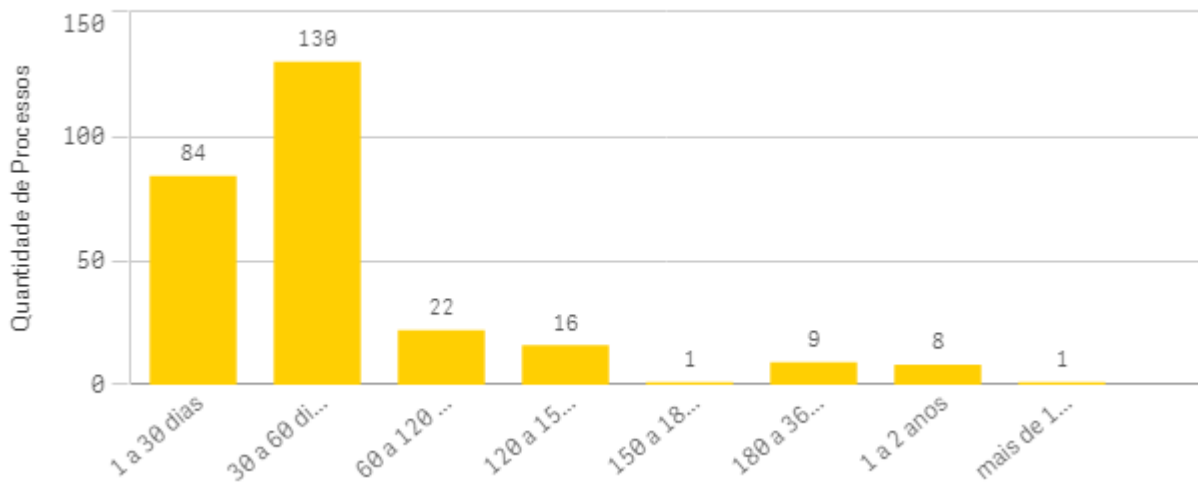
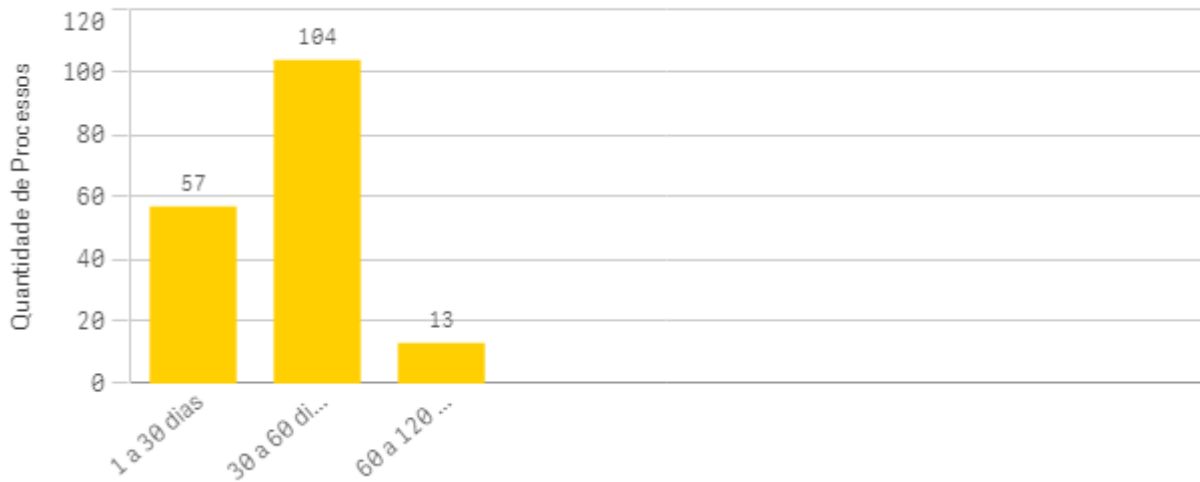


GRÁFICO 7 - QUANTIDADE DE PROCESSOS POR INTERVALO DE DIAS DE PERMANÊNCIA NO GABINETE DO CONSELHEIRO SEBASTIÃO TEJOTA.

Fonte: Sistema eTCE - Tribunal de Contas do Estado de Goiás (2023).



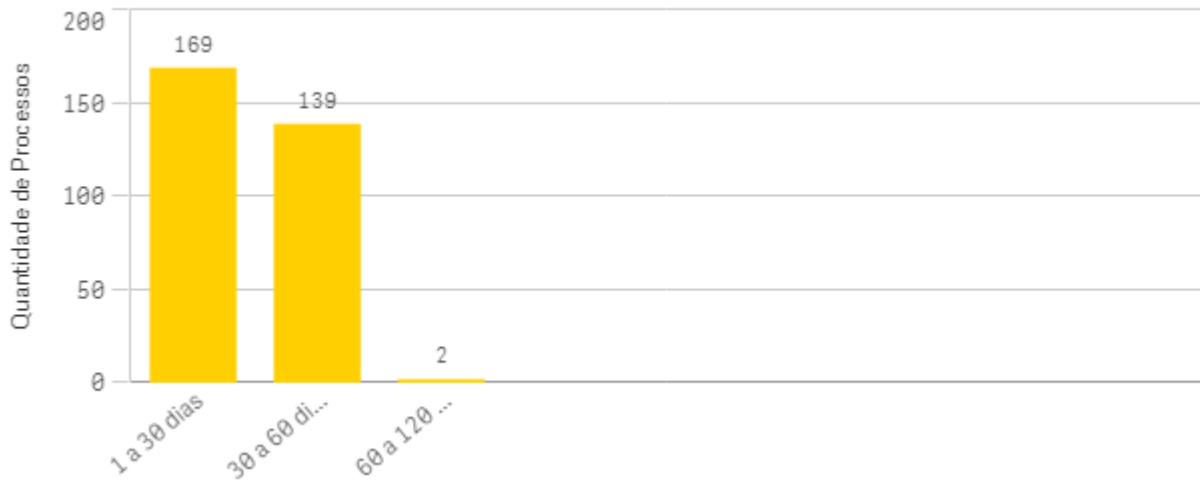
**GABINETE DO CONSELHEIRO EDSON JOSÉ FERRARI**



**GRÁFICO 8 - QUANTIDADE DE PROCESSOS POR INTERVALO DE DIAS DE PERMANÊNCIA NO GABINETE DO CONSELHEIRO EDSON JOSÉ FERRARI.**

Fonte: Sistema eTCE - Tribunal de Contas do Estado de Goiás (2023).

**GABINETE DA CONSELHEIRA CARLA CÍNTIA SANTILLO**

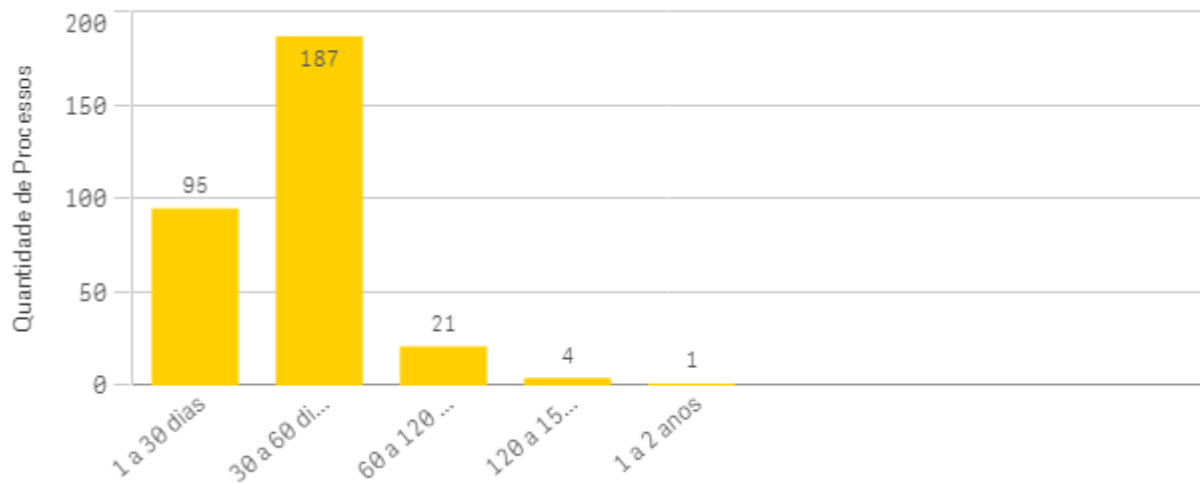


**GRÁFICO 9 - QUANTIDADE DE PROCESSOS POR INTERVALO DE DIAS DE PERMANÊNCIA NO GABINETE DA CONSELHEIRA CARLA CÍNTIA SANTILLO.**

Fonte: Sistema eTCE - Tribunal de Contas do Estado de Goiás (2023).



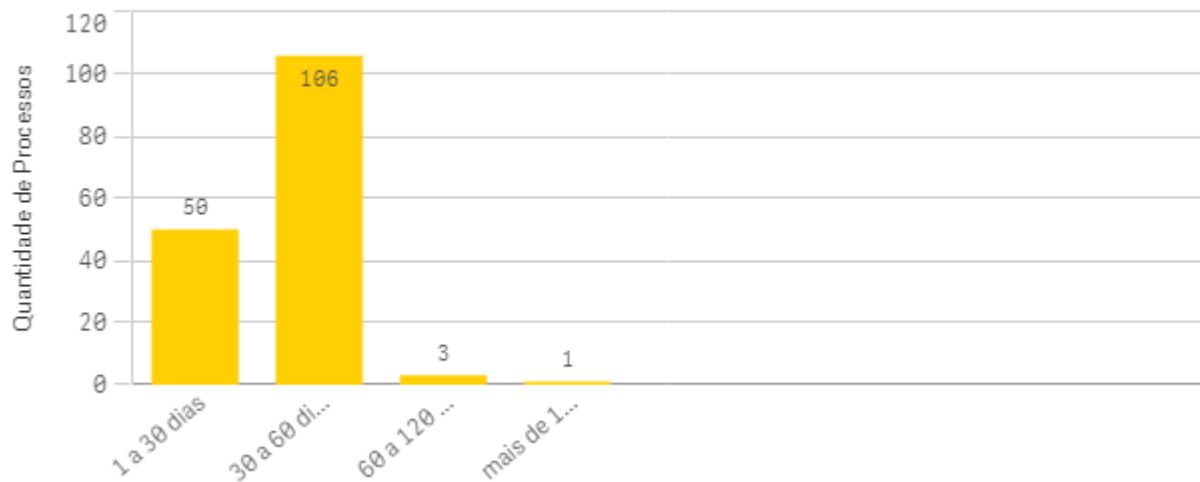
**GABINETE DO CONSELHEIRO KENNEDY DE SOUSA TRINDADE**



**GRÁFICO 10 - QUANTIDADE DE PROCESSOS POR INTERVALO DE DIAS DE PERMANÊNCIA NO GABINETE DO CONSELHEIRO KENNEDY DE SOUSA TRINDADE.**

Fonte: Sistema eTCE - Tribunal de Contas do Estado de Goiás (2023).

**GABINETE DO CONSELHEIRO CELMAR RECH**



**GRÁFICO 11 - QUANTIDADE DE PROCESSOS POR INTERVALO DE DIAS DE PERMANÊNCIA NO GABINETE DO CONSELHEIRO CELMAR RECH.**

Fonte: Sistema eTCE - Tribunal de Contas do Estado de Goiás (2023).



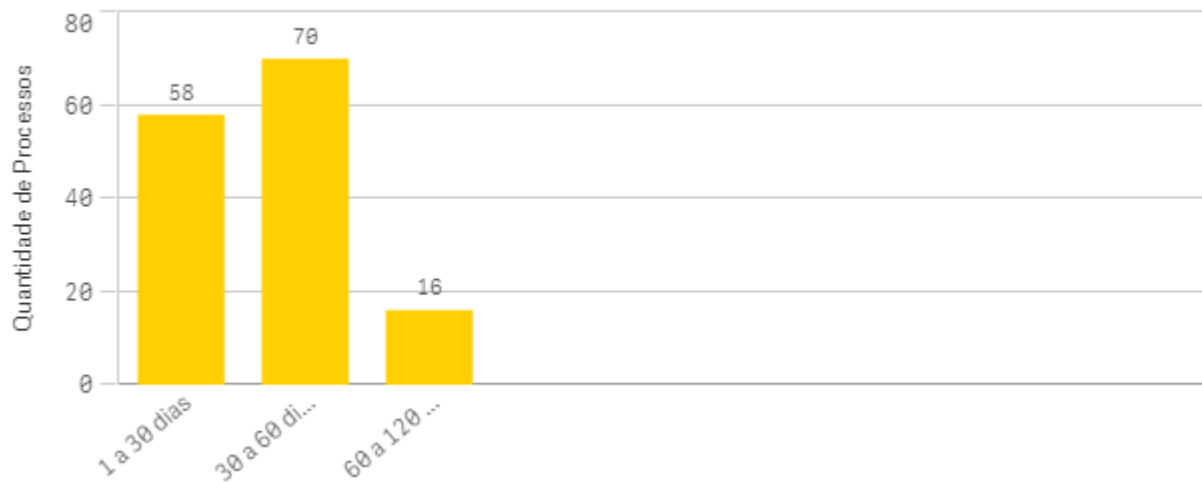


**GABINETE DO CONSELHEIRO SAULO MARQUES MESQUITA**



**GRÁFICO 12 - QUANTIDADE DE PROCESSOS POR INTERVALO DE DIAS DE PERMANÊNCIA NO GABINETE DO CONSELHEIRO SAULO MARQUES MESQUITA.**  
Fonte: Sistema eTCE - Tribunal de Contas do Estado de Goiás (2023).

**GABINETE DO CONSELHEIRO HELDER VALIN BARBOSA**



**GRÁFICO 13 - QUANTIDADE DE PROCESSOS POR INTERVALO DE DIAS DE PERMANÊNCIA NO GABINETE DO CONSELHEIRO HELDER VALIN BARBOSA.**  
Fonte: Sistema eTCE - Tribunal de Contas do Estado de Goiás (2023).



**GABINETE DA AUDITORA HELOÍSA HELENA ANTONÁCIO MONTEIRO GODINHO**

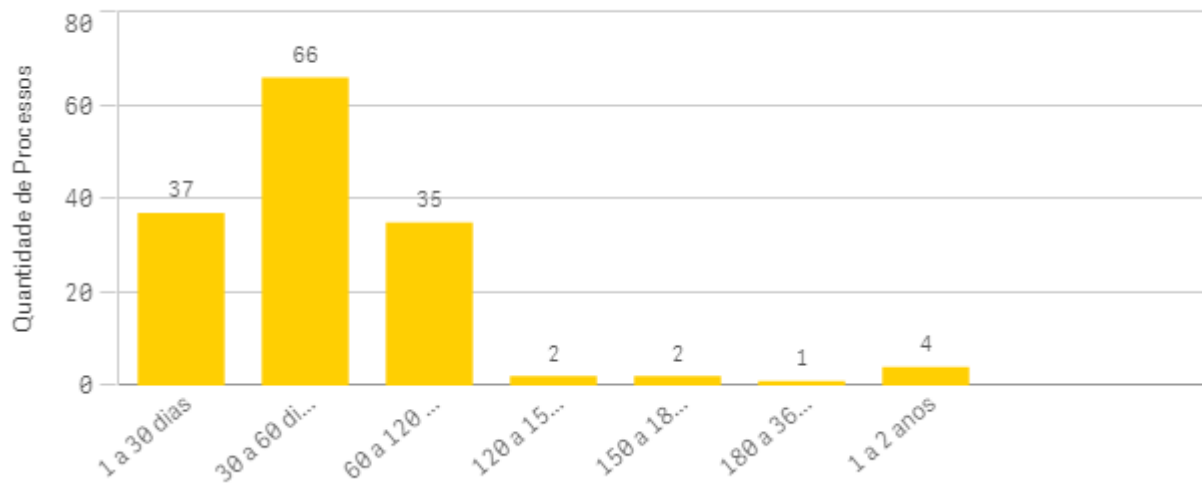


GRÁFICO 14 - QUANTIDADE DE PROCESSOS POR INTERVALO DE DIAS DE PERMANÊNCIA NO GABINETE DA AUDITORA HELOÍSA HELENA ANTONÁCIO MONTEIRO GODINHO.  
Fonte: Sistema eTCE - Tribunal de Contas do Estado de Goiás (2023).

**GABINETE DO AUDITOR FLÁVIO RODRIGUES**

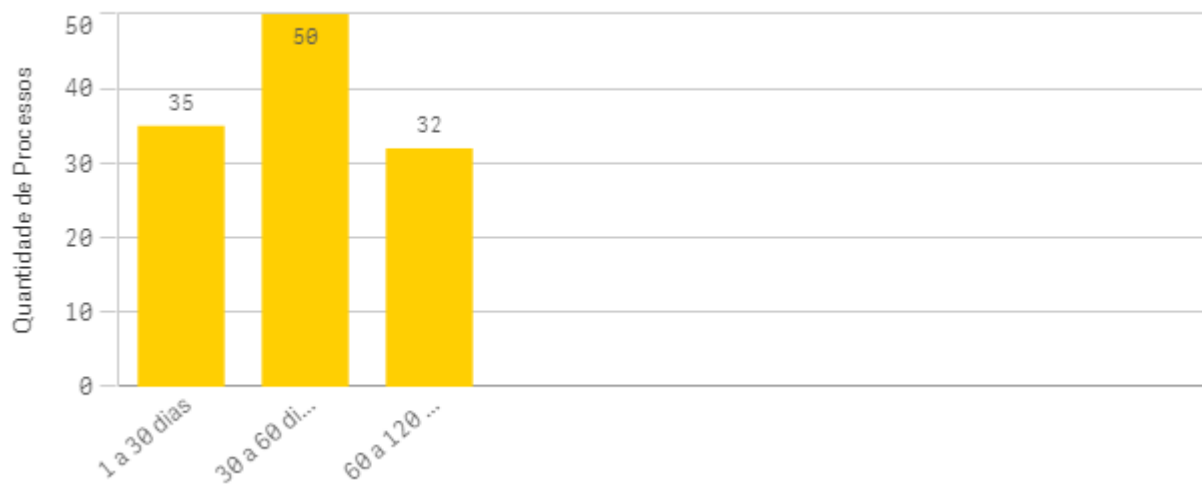
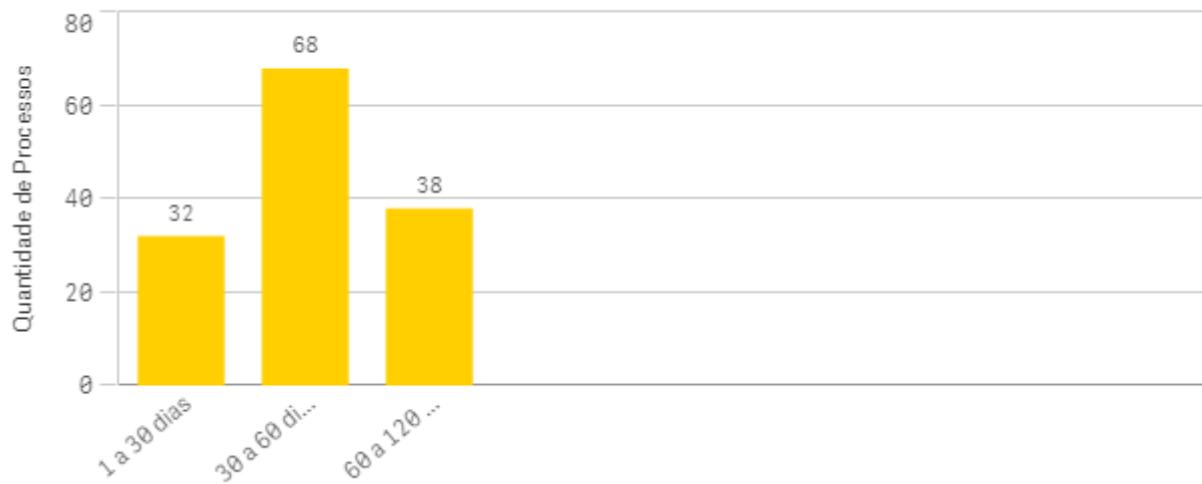


GRÁFICO 15 - QUANTIDADE DE PROCESSOS POR INTERVALO DE DIAS DE PERMANÊNCIA NO GABINETE DO AUDITOR FLÁVIO RODRIGUES.  
Fonte: Sistema eTCE - Tribunal de Contas do Estado de Goiás (2023).



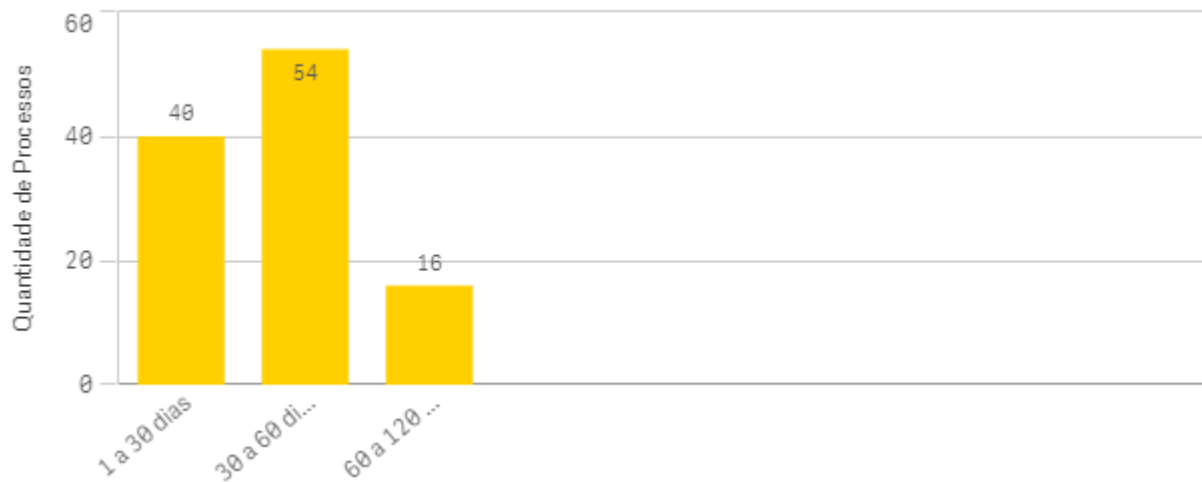
**GABINETE DO AUDITOR CLÁUDIO ANDRÉ ABREU COSTA**



**GRÁFICO 16 - QUANTIDADE DE PROCESSOS POR INTERVALO DE DIAS DE PERMANÊNCIA NO GABINETE DO AUDITOR CLÁUDIO ANDRÉ ABREU COSTA.**

Fonte: Sistema eTCE - Tribunal de Contas do Estado de Goiás (2023).

**GABINETE DO AUDITOR MARCOS ANTÔNIO BORGES**

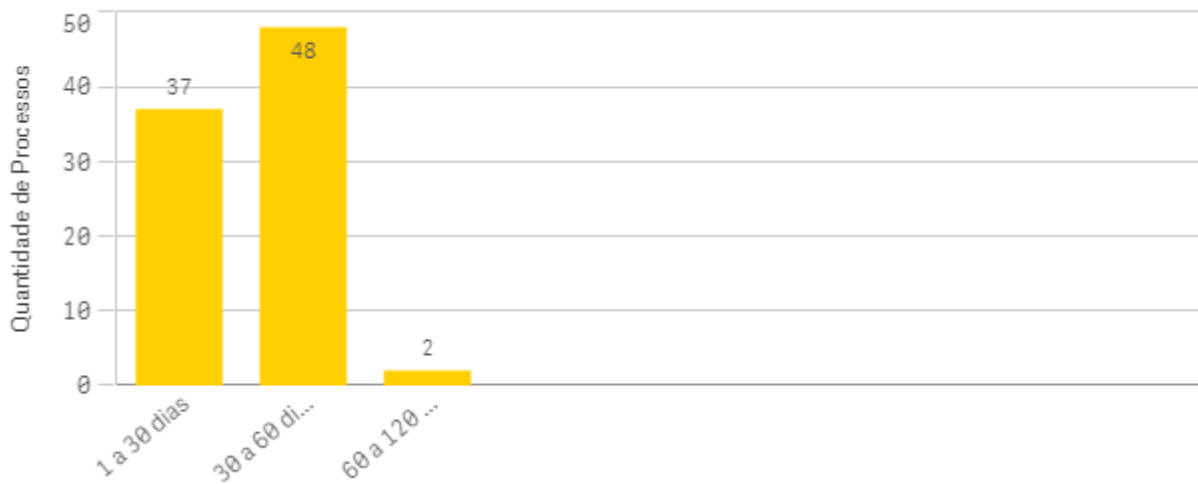


**GRÁFICO 17 - QUANTIDADE DE PROCESSOS POR INTERVALO DE DIAS DE PERMANÊNCIA NO GABINETE DO AUDITOR MARCOS ANTÔNIO BORGES.**

Fonte: Sistema eTCE - Tribunal de Contas do Estado de Goiás (2023).

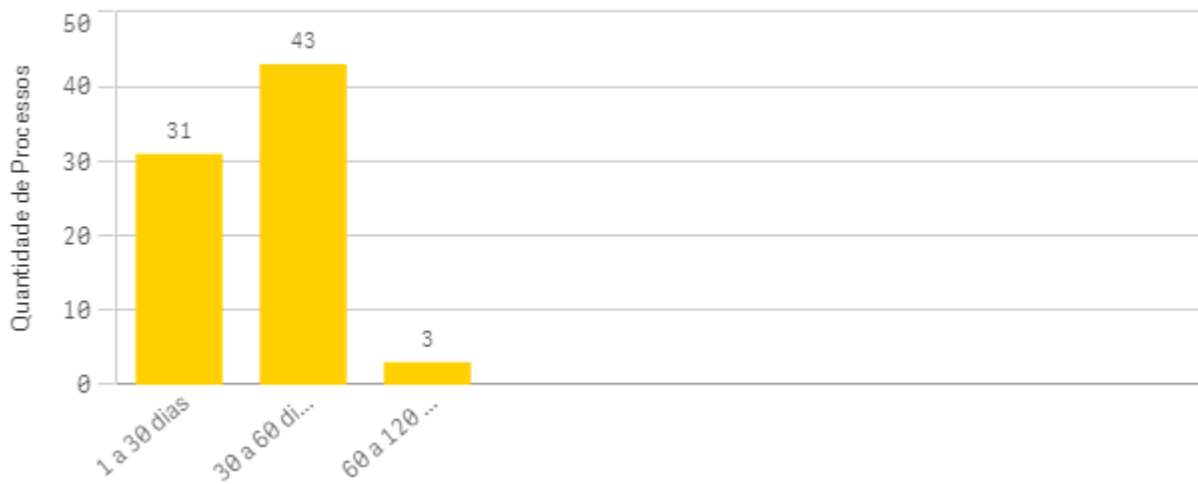


**GABINETE DO AUDITOR HUMBERTO BOSCO LUSTOSA BARREIRA**



**GRÁFICO 18 - QUANTIDADE DE PROCESSOS POR INTERVALO DE DIAS DE PERMANÊNCIA NO GABINETE DO AUDITOR HUMBERTO BOSCO LUSTOSA BARREIRA.**  
Fonte: Sistema eTCE - Tribunal de Contas do Estado de Goiás (2023).

**GABINETE DO AUDITOR HENRIQUE CESAR DE ASSUNÇÃO VERAS**



**GRÁFICO 19 - QUANTIDADE DE PROCESSOS POR INTERVALO DE DIAS DE PERMANÊNCIA NO GABINETE DO AUDITOR HENRIQUE CESAR DE ASSUNÇÃO VERAS.**  
Fonte: Sistema eTCE - Tribunal de Contas do Estado de Goiás (2023).



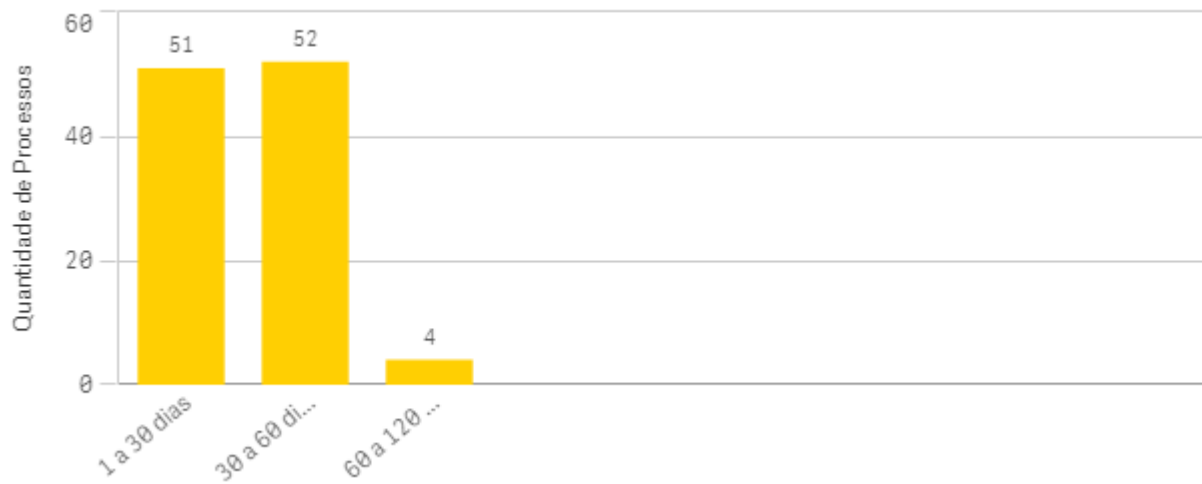
**PROTOCOLO DO MINISTÉRIO PÚBLICO DE CONTAS**



**GRÁFICO 20 - QUANTIDADE DE PROCESSOS POR INTERVALO DE DIAS DE PERMANÊNCIA NO PROTOCOLO DO MINISTÉRIO PÚBLICO DE CONTAS.**

Fonte: Sistema eTCE - Tribunal de Contas do Estado de Goiás (2023).

**GABINETE DO PROCURADOR DE CONTAS FERNANDO DOS SANTOS CARNEIRO**

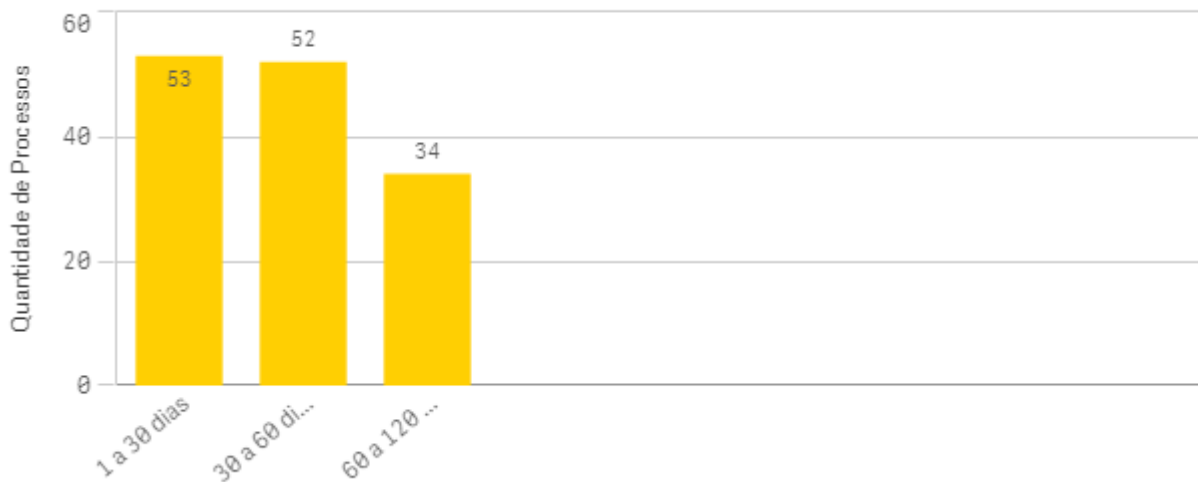


**GRÁFICO 21 - QUANTIDADE DE PROCESSOS POR INTERVALO DE DIAS DE PERMANÊNCIA NO GABINETE DO PROCURADOR DE CONTAS FERNANDO DOS SANTOS CARNEIRO.**

Fonte: Sistema eTCE - Tribunal de Contas do Estado de Goiás (2023).



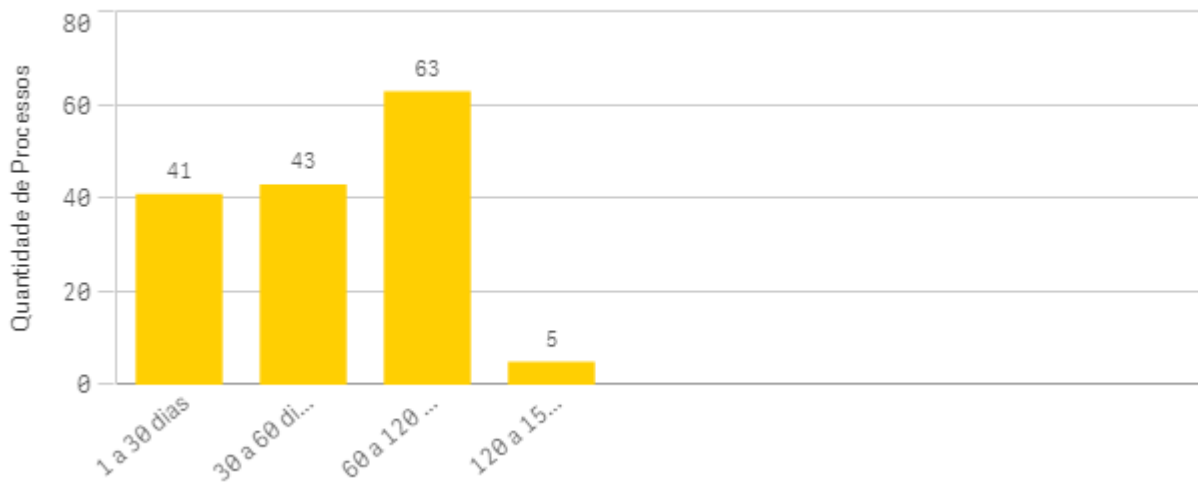
**GABINETE DO PROCURADOR DE CONTAS EDUARDO LUZ GONÇALVES**



**GRÁFICO 22 - QUANTIDADE DE PROCESSOS POR INTERVALO DE DIAS DE PERMANÊNCIA NO GABINETE DO PROCURADOR DE CONTAS EDUARDO LUZ GONÇALVES.**

Fonte: Sistema eTCE - Tribunal de Contas do Estado de Goiás (2023).

**GABINETE DA PROCURADORA DE CONTAS MAÍSA DE CASTRO SOUSA**

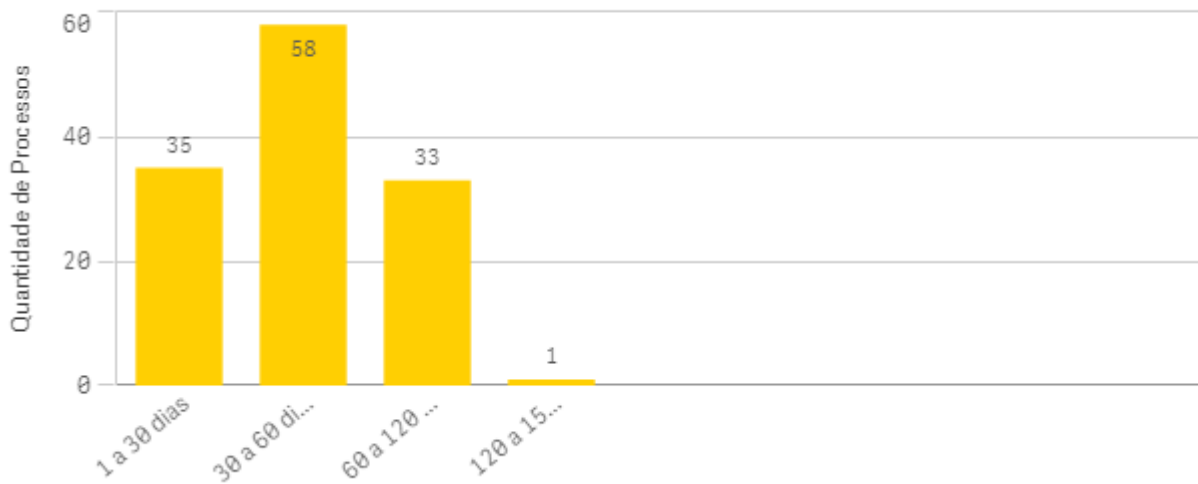


**GRÁFICO 23 - QUANTIDADE DE PROCESSOS POR INTERVALO DE DIAS DE PERMANÊNCIA NO GABINETE DA PROCURADORA DE CONTAS MAÍSA DE CASTRO SOUSA.**

Fonte: Sistema eTCE - Tribunal de Contas do Estado de Goiás (2023).



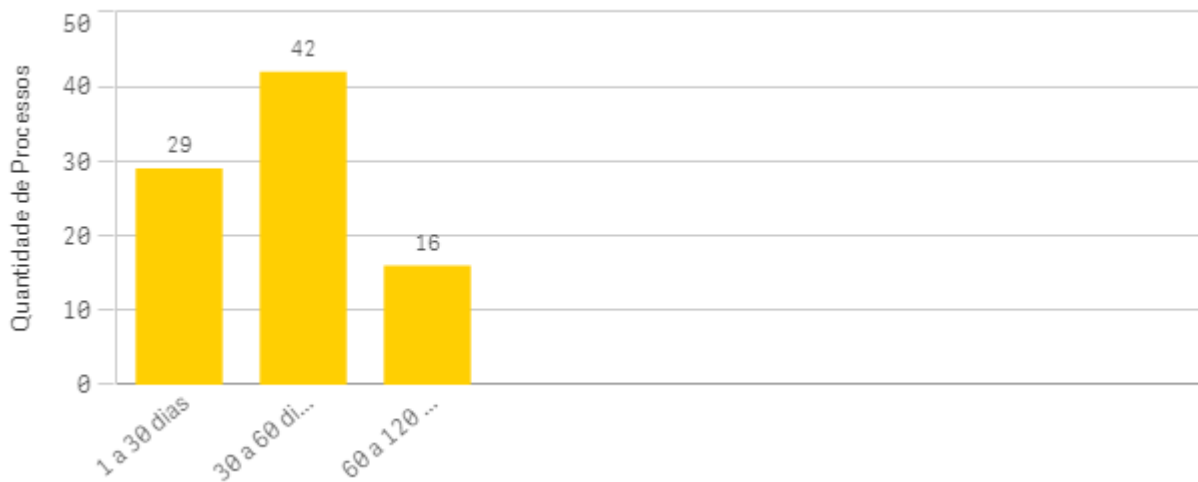
**GABINETE DO PROCURADOR DE CONTAS SILVESTRE GOMES DOS ANJOS**



**GRÁFICO 24 - QUANTIDADE DE PROCESSOS POR INTERVALO DE DIAS DE PERMANÊNCIA NO GABINETE DO PROCURADOR DE CONTAS SILVESTRE GOMES DOS ANJOS.**

Fonte: Sistema eTCE - Tribunal de Contas do Estado de Goiás (2023).

**GABINETE DO PROCURADOR DE CONTAS CARLOS GUSTAVO SILVA RODRIGUES**



**GRÁFICO 25 - QUANTIDADE DE PROCESSOS POR INTERVALO DE DIAS DE PERMANÊNCIA NO GABINETE DO PROCURADOR DE CONTAS CARLOS GUSTAVO SILVA RODRIGUES.**

Fonte: Sistema eTCE - Tribunal de Contas do Estado de Goiás (2023).



### SECRETARIA-GERAL

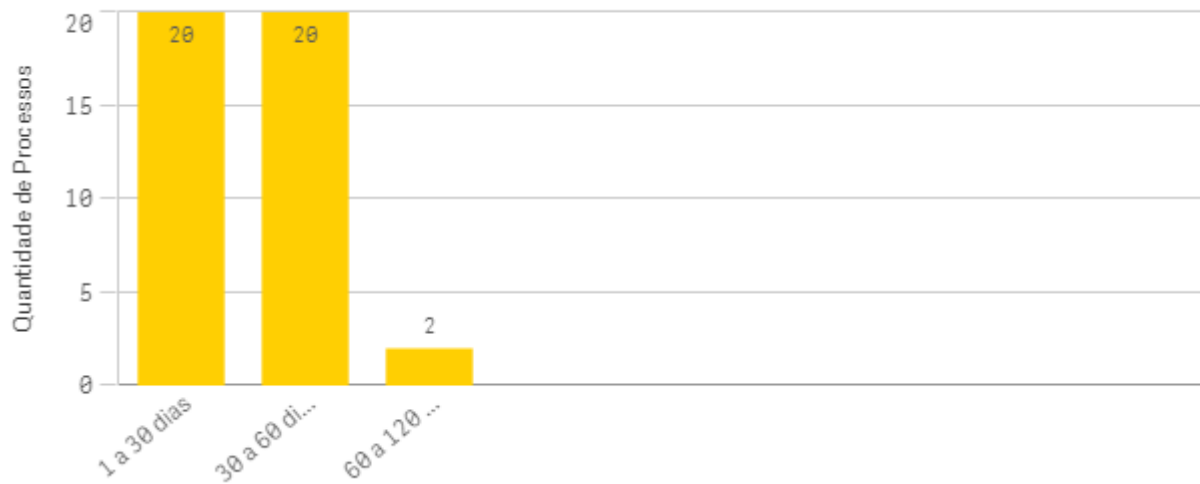


GRÁFICO 26 - QUANTIDADE DE PROCESSOS POR INTERVALO DE DIAS DE PERMANÊNCIA NA SECRETARIA-GERAL.

Fonte: Sistema eTCE - Tribunal de Contas do Estado de Goiás (2023).

### SERVIÇO DE CONTROLE DAS DELIBERAÇÕES

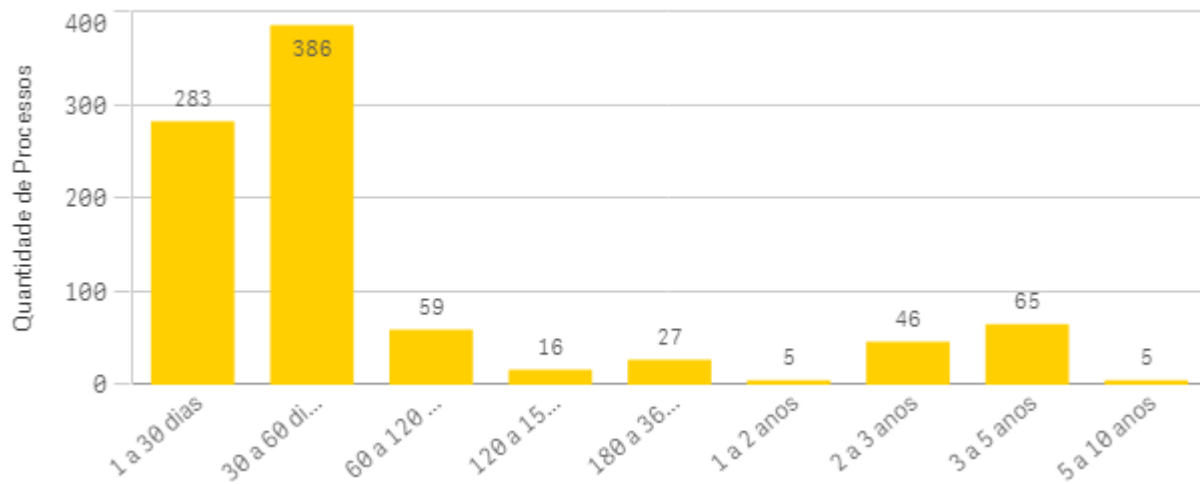


GRÁFICO 27 - QUANTIDADE DE PROCESSOS POR INTERVALO DE DIAS DE PERMANÊNCIA NO SERVIÇO DE CONTROLE DAS DELIBERAÇÕES.

Fonte: Sistema eTCE - Tribunal de Contas do Estado de Goiás (2023).





### SERVIÇO DE PUBLICAÇÕES E COMUNICAÇÕES

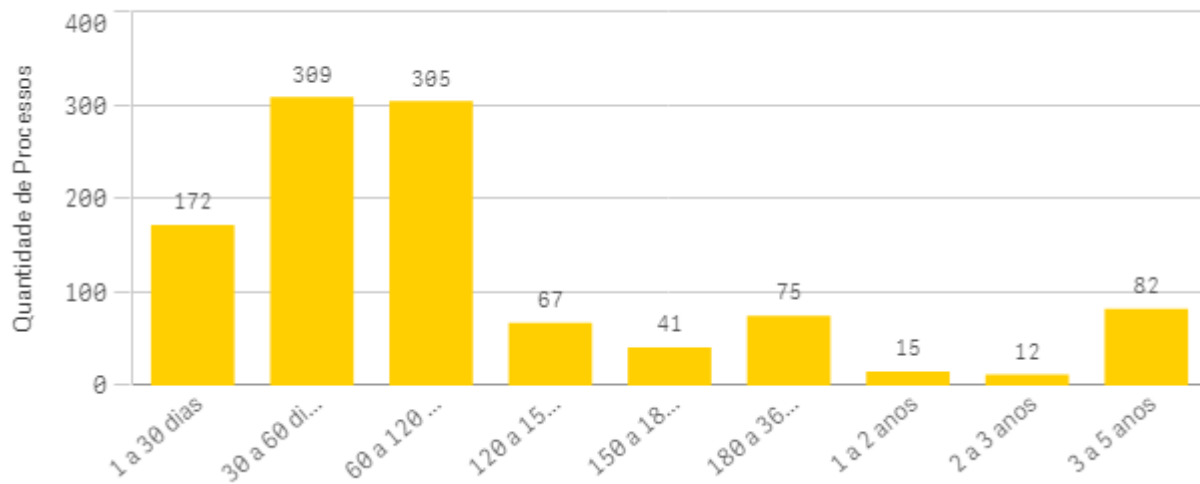


GRÁFICO 29 - QUANTIDADE DE PROCESSOS POR INTERVALO DE DIAS DE PERMANÊNCIA NO SERVIÇO DE PUBLICAÇÕES E COMUNICAÇÕES.

Fonte: Sistema eTCE - Tribunal de Contas do Estado de Goiás (2023).

### SERVIÇO DE REGISTRO

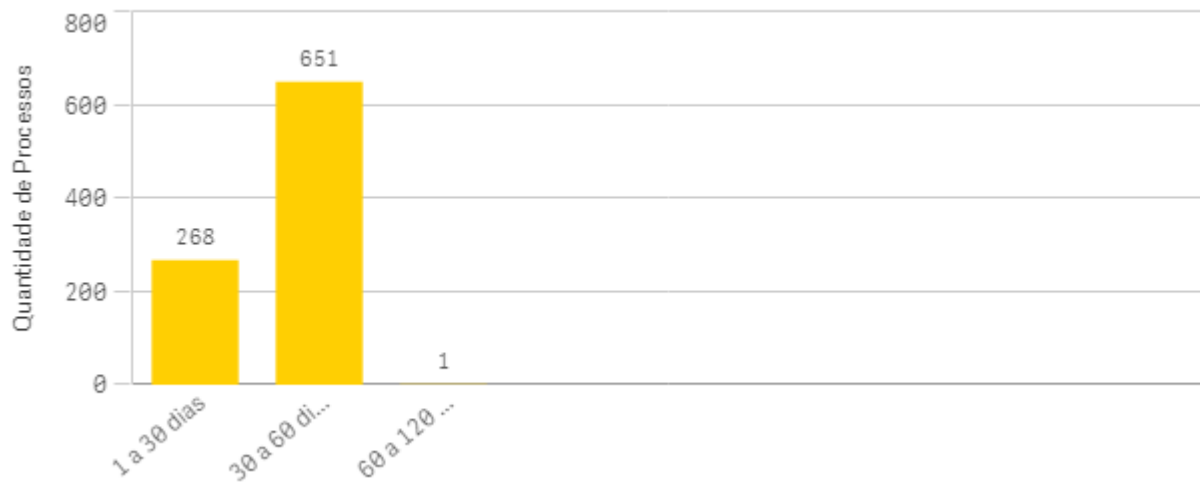
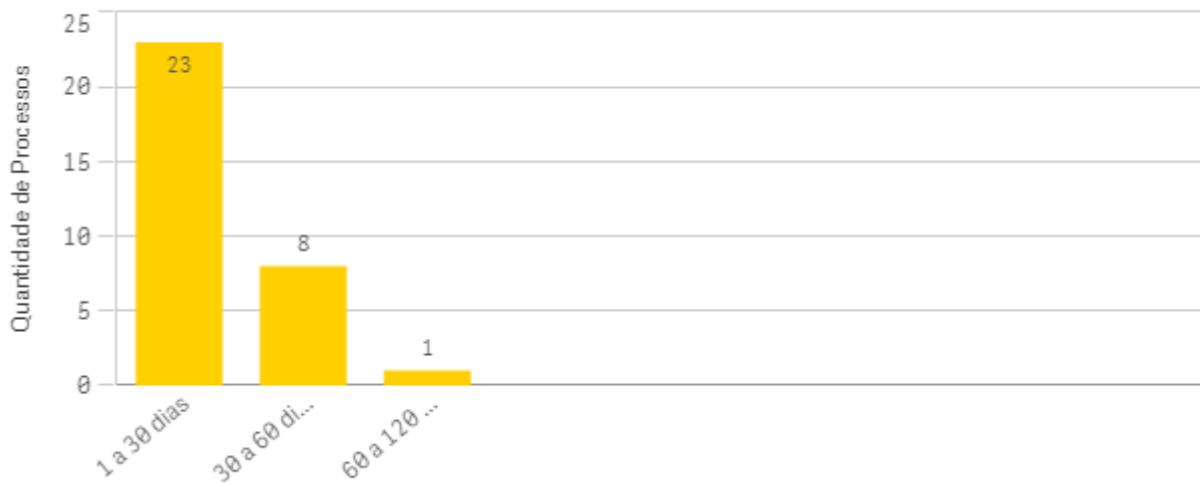


GRÁFICO 30 - QUANTIDADE DE PROCESSOS POR INTERVALO DE DIAS DE PERMANÊNCIA NO SERVIÇO DE REGISTRO.

Fonte: Sistema eTCE - Tribunal de Contas do Estado de Goiás (2023).



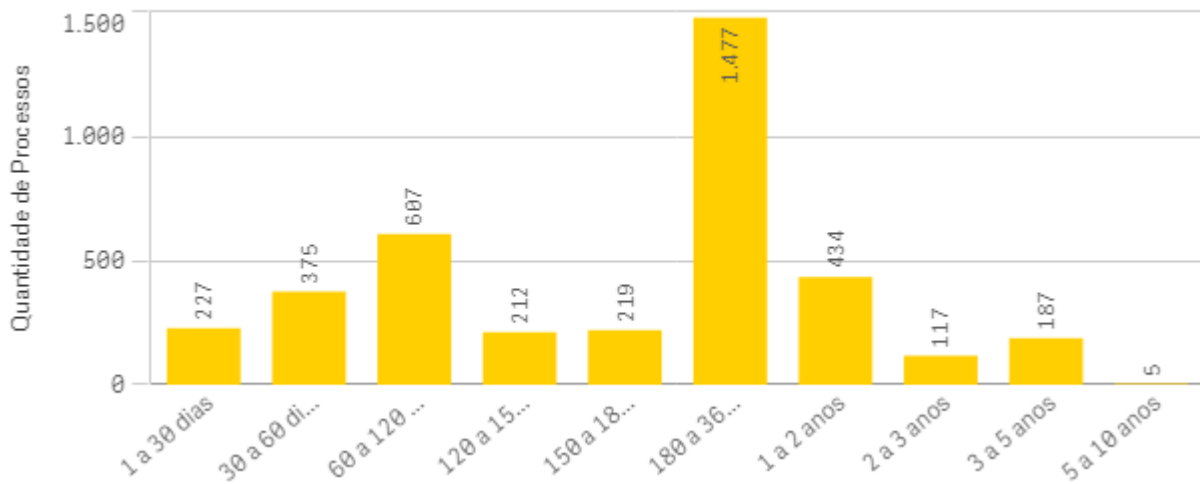
**SECRETARIA DE CONTROLE EXTERNO**



**GRÁFICO 31 - QUANTIDADE DE PROCESSOS POR INTERVALO DE DIAS DE PERMANÊNCIA NA SECRETARIA DE CONTROLE EXTERNO.**

Fonte: Sistema eTCE - Tribunal de Contas do Estado de Goiás (2023).

**SERVIÇO DE ANÁLISE DE ATOS DE PESSOAL**



**GRÁFICO 32 - QUANTIDADE DE PROCESSOS POR INTERVALO DE DIAS DE PERMANÊNCIA NA SERVIÇO DE ANÁLISE DE ATOS DE PESSOAL.**

Fonte: Sistema eTCE - Tribunal de Contas do Estado de Goiás (2023).



### GERÊNCIA DE ATOS OFICIAIS E CONTROLE



GRÁFICO 33 - QUANTIDADE DE PROCESSOS POR INTERVALO DE DIAS DE PERMANÊNCIA NA GERÊNCIA DE ATOS OFICIAIS E CONTROLE.

Fonte: Sistema eTCE - Tribunal de Contas do Estado de Goiás (2023).

### GERÊNCIA DE FISCALIZAÇÃO DE PESSOAL



GRÁFICO 34 - QUANTIDADE DE PROCESSOS POR INTERVALO DE DIAS DE PERMANÊNCIA NA GERÊNCIA DE FISCALIZAÇÃO DE PESSOAL.

Fonte: Sistema eTCE - Tribunal de Contas do Estado de Goiás (2023).



### GERÊNCIA DE FISCALIZAÇÃO DE CONTAS



GRÁFICO 35 - QUANTIDADE DE PROCESSOS POR INTERVALO DE DIAS DE PERMANÊNCIA NA GERÊNCIA DE FISCALIZAÇÃO DE CONTAS.

Fonte: Sistema eTCE - Tribunal de Contas do Estado de Goiás (2023).

### GERÊNCIA DE FISCALIZAÇÃO DE OBRAS E SERVIÇOS DE ENGENHARIA

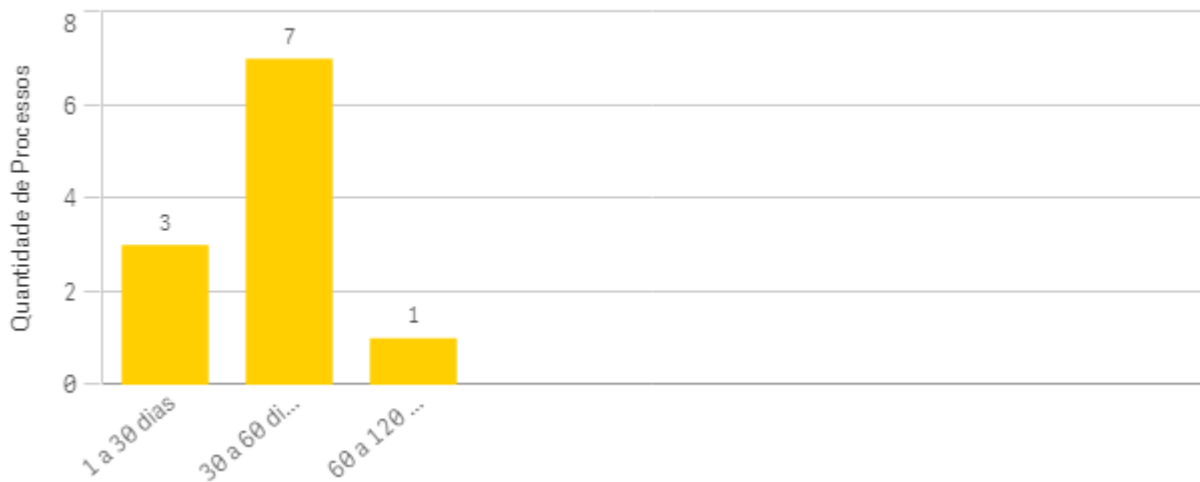


GRÁFICO 36 - QUANTIDADE DE PROCESSOS POR INTERVALO DE DIAS DE PERMANÊNCIA NA GERÊNCIA DE FISCALIZAÇÃO DE OBRAS E SERVIÇOS DE ENGENHARIA.

Fonte: Sistema eTCE - Tribunal de Contas do Estado de Goiás (2023)



### GERÊNCIA DE FISCALIZAÇÃO



GRÁFICO 37 - QUANTIDADE DE PROCESSOS POR INTERVALO DE DIAS DE PERMANÊNCIA NA GERÊNCIA DE FISCALIZAÇÃO.

Fonte: Sistema eTCE - Tribunal de Contas do Estado de Goiás (2023).

### SERVIÇO DE FISCALIZAÇÃO DA EDUCAÇÃO E DESENVOLVIMENTO SOCIAL

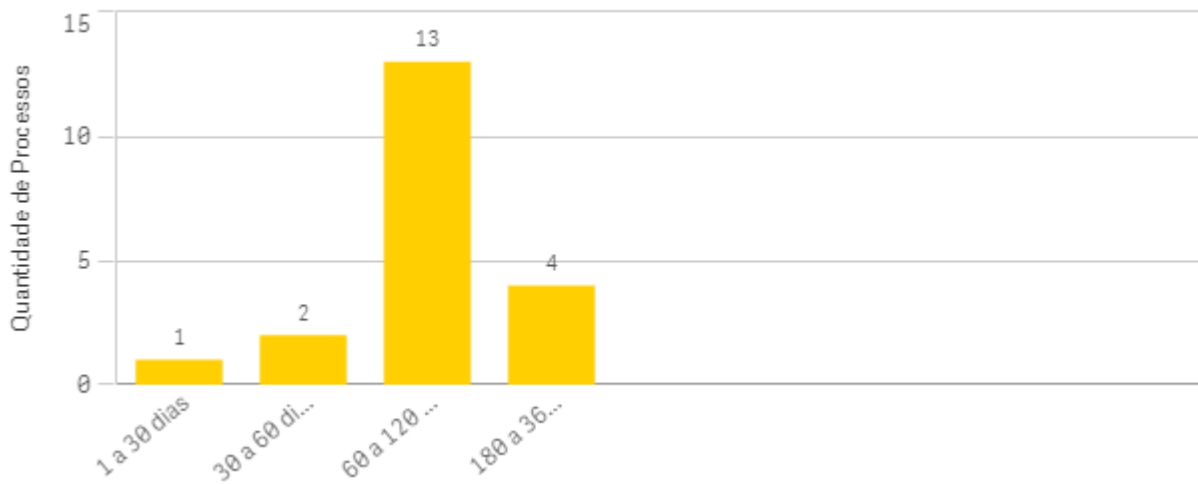


GRÁFICO 38 - QUANTIDADE DE PROCESSOS POR INTERVALO DE DIAS DE PERMANÊNCIA NO SERVIÇO DE FISCALIZAÇÃO DA EDUCAÇÃO E DESENVOLVIMENTO SOCIAL.

Fonte: Sistema eTCE - Tribunal de Contas do Estado de Goiás (2023).



### SERVIÇO DE FISCALIZAÇÃO DA SAÚDE

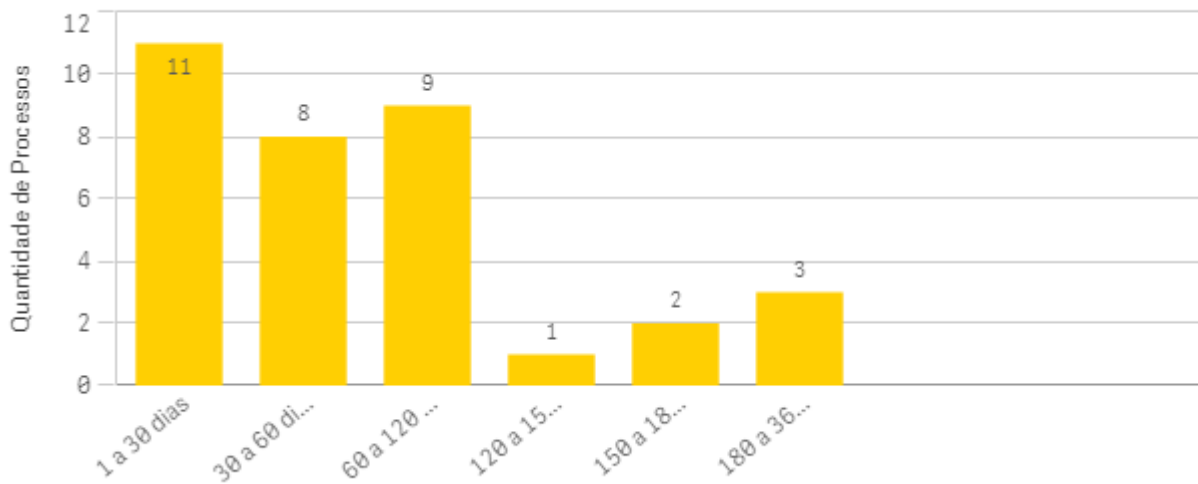


GRÁFICO 39 - QUANTIDADE DE PROCESSOS POR INTERVALO DE DIAS DE PERMANÊNCIA NO SERVIÇO DE FISCALIZAÇÃO DA SAÚDE.

Fonte: Sistema eTCE - Tribunal de Contas do Estado de Goiás (2023).

### SERVIÇO DE FISCALIZAÇÃO DA SEGURANÇA PÚBLICA E CIDADANIA

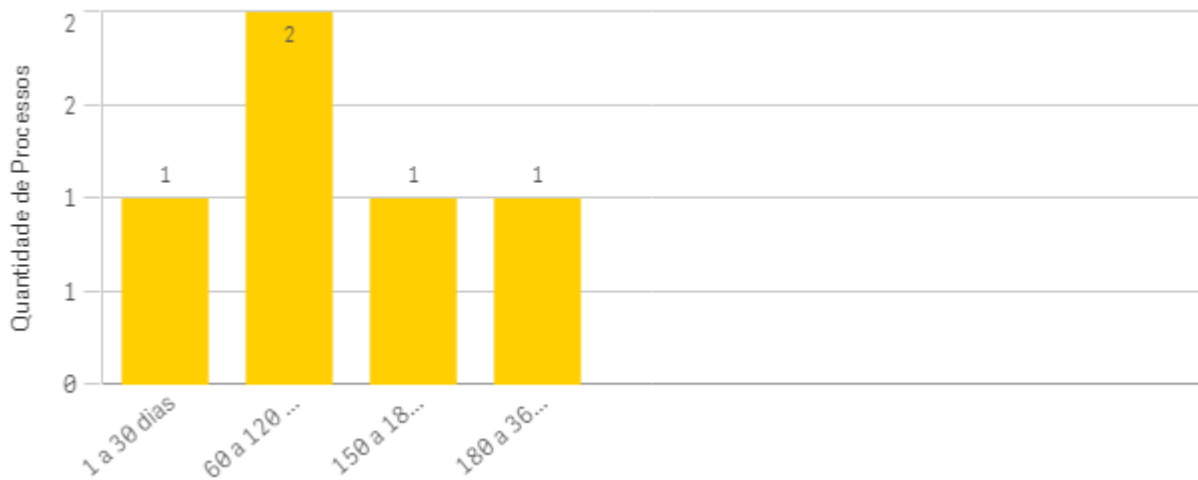


GRÁFICO 40 - QUANTIDADE DE PROCESSOS POR INTERVALO DE DIAS DE PERMANÊNCIA NO SERVIÇO DE FISCALIZAÇÃO DA SEGURANÇA PÚBLICA E CIDADANIA.

Fonte: Sistema eTCE - Tribunal de Contas do Estado de Goiás (2023).



### SERVIÇO DE FISCALIZAÇÃO DA ECONOMIA



GRÁFICO 41 - QUANTIDADE DE PROCESSOS POR INTERVALO DE DIAS DE PERMANÊNCIA NO SERVIÇO DE FISCALIZAÇÃO DA ECONOMIA.

Fonte: Sistema eTCE - Tribunal de Contas do Estado de Goiás (2023).

### SERVIÇO DE FISCALIZAÇÃO DE EMPRESAS PÚBLICAS E PARCERIAS

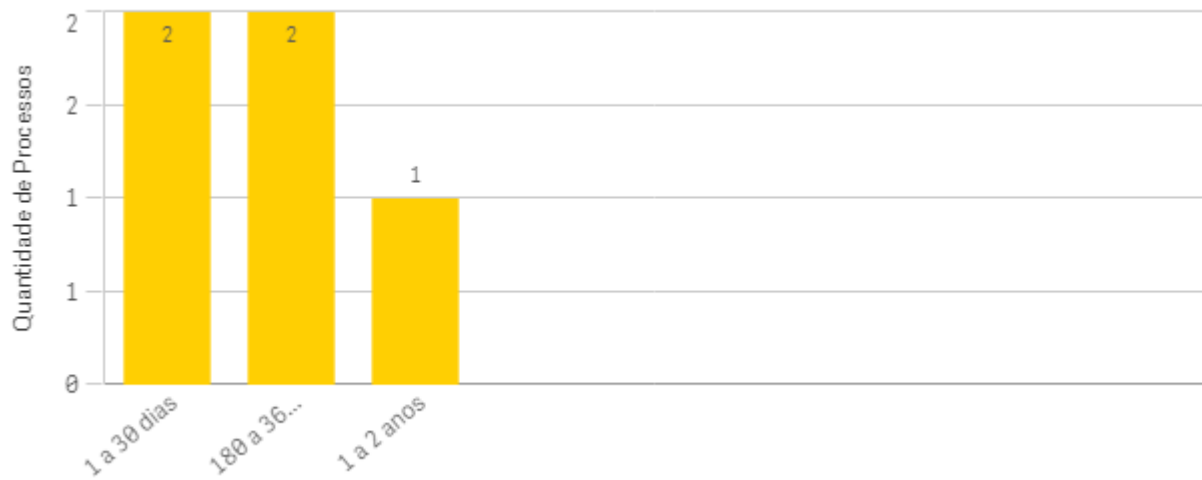


GRÁFICO 42 - QUANTIDADE DE PROCESSOS POR INTERVALO DE DIAS DE PERMANÊNCIA NO(A) SERVIÇO DE FISCALIZAÇÃO DE EMPRESAS PÚBLICAS E PARCERIAS.

Fonte: Sistema eTCE - Tribunal de Contas do Estado de Goiás (2023)



### SERVIÇO DE FISCALIZAÇÃO DA INFRAESTRUTURA E MEIO AMBIENTE



GRÁFICO 43 - QUANTIDADE DE PROCESSOS POR INTERVALO DE DIAS DE PERMANÊNCIA NO SERVIÇO DE FISCALIZAÇÃO DA INFRAESTRUTURA E MEIO AMBIENTE.

Fonte: Sistema eTCE - Tribunal de Contas do Estado de Goiás (2023).

### SERVIÇO DE FISCALIZAÇÃO DA ADMINISTRAÇÃO DO ESTADO

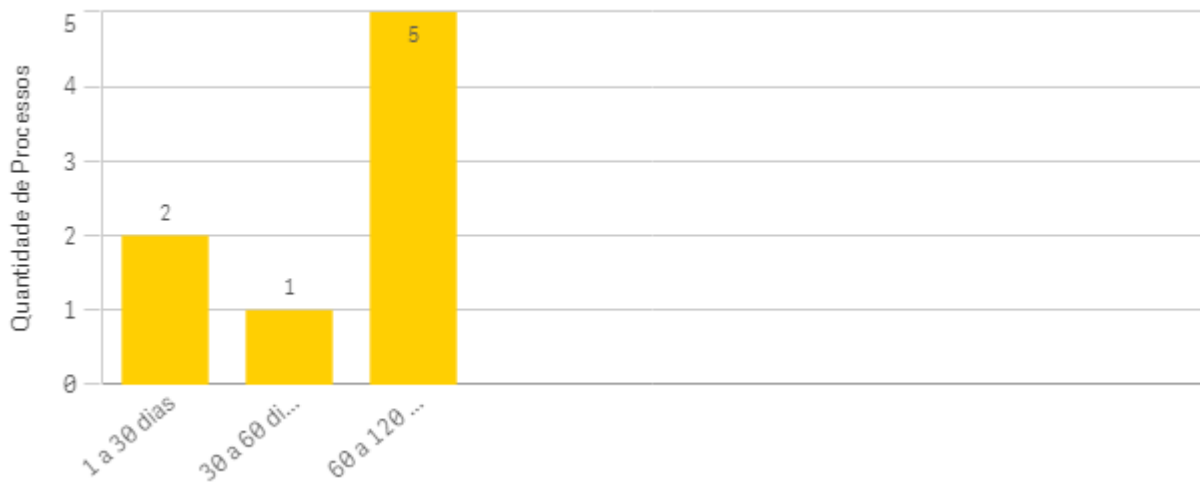


GRÁFICO 44 - QUANTIDADE DE PROCESSOS POR INTERVALO DE DIAS DE PERMANÊNCIA NO SERVIÇO DE FISCALIZAÇÃO DA ADMINISTRAÇÃO DO ESTADO.

Fonte: Sistema eTCE - Tribunal de Contas do Estado de Goiás (2023).





### SERVIÇO DE FISCALIZAÇÃO DE LICITAÇÕES E PROJETOS DE ENGENHARIA

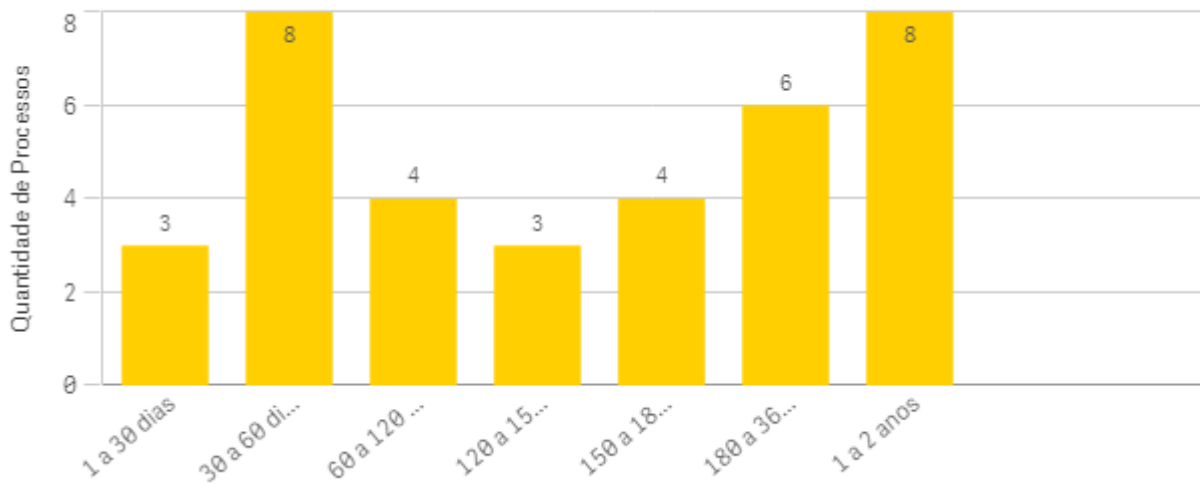


GRÁFICO 45 - QUANTIDADE DE PROCESSOS POR INTERVALO DE DIAS DE PERMANÊNCIA NO SERVIÇO DE FISCALIZAÇÃO DE LICITAÇÕES E PROJETOS DE ENGENHARIA.

Fonte: Sistema eTCE - Tribunal de Contas do Estado de Goiás (2023).

### SERVIÇO DE FISCALIZAÇÃO DE LICITAÇÕES

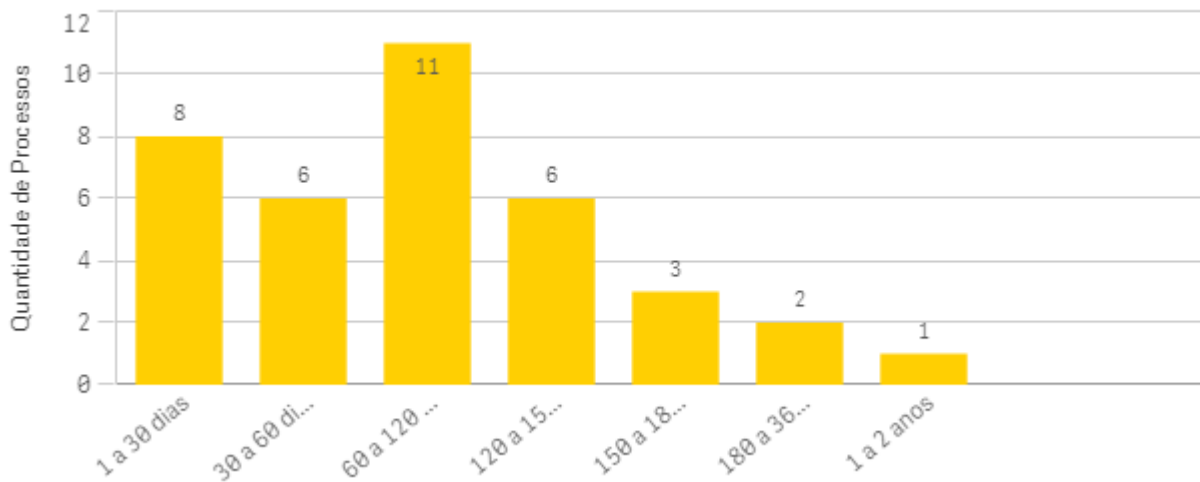


GRÁFICO 46 - QUANTIDADE DE PROCESSOS POR INTERVALO DE DIAS DE PERMANÊNCIA NO SERVIÇO DE FISCALIZAÇÃO DE LICITAÇÕES.

Fonte: Sistema eTCE - Tribunal de Contas do Estado de Goiás (2023).



### SERVIÇO DE FISCALIZAÇÃO DE CONTAS DE GOVERNO

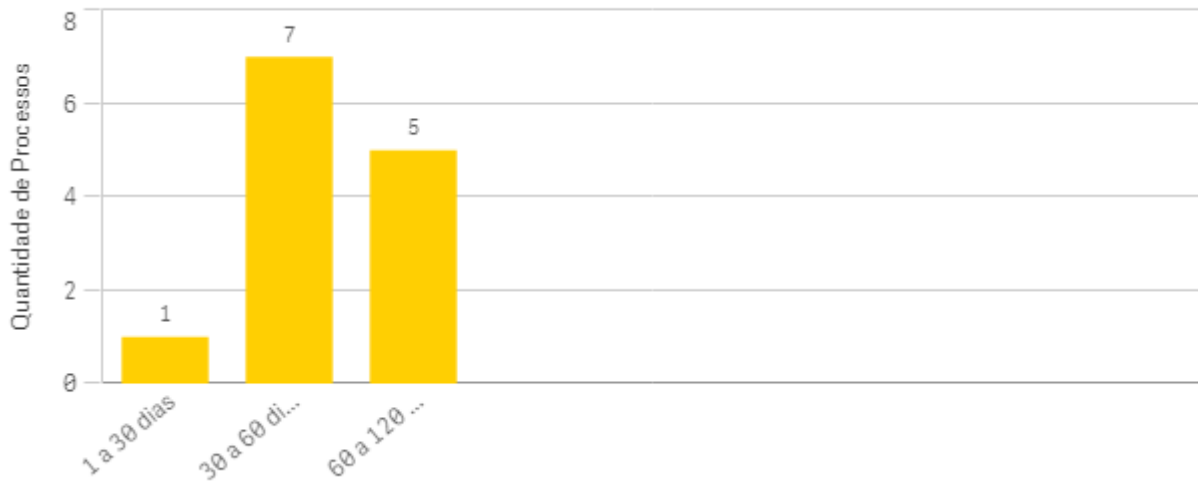


GRÁFICO 47 - QUANTIDADE DE PROCESSOS POR INTERVALO DE DIAS DE PERMANÊNCIA NO SERVIÇO DE FISCALIZAÇÃO DE CONTAS DE GOVERNO.

Fonte: Sistema eTCE - Tribunal de Contas do Estado de Goiás (2023).

### SERVIÇO DE FISCALIZAÇÃO DE TOMADA DE CONTAS ESPECIAL

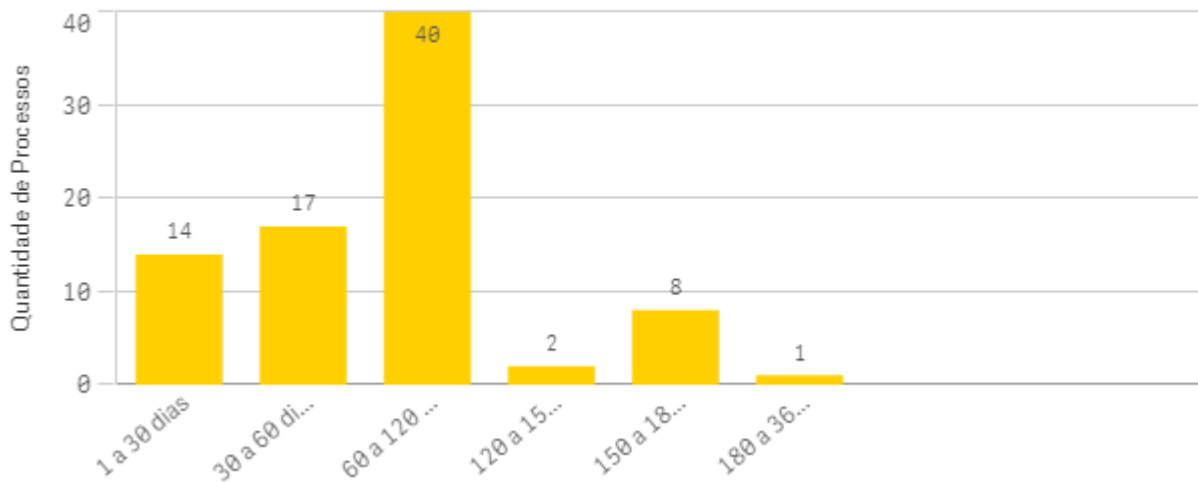


GRÁFICO 48 - QUANTIDADE DE PROCESSOS POR INTERVALO DE DIAS DE PERMANÊNCIA NO SERVIÇO DE FISCALIZAÇÃO DE TOMADA DE CONTAS ESPECIAL.

Fonte: Sistema eTCE - Tribunal de Contas do Estado de Goiás (2023).



### SERVIÇO DE FISCALIZAÇÃO DE CONTAS DOS GESTORES

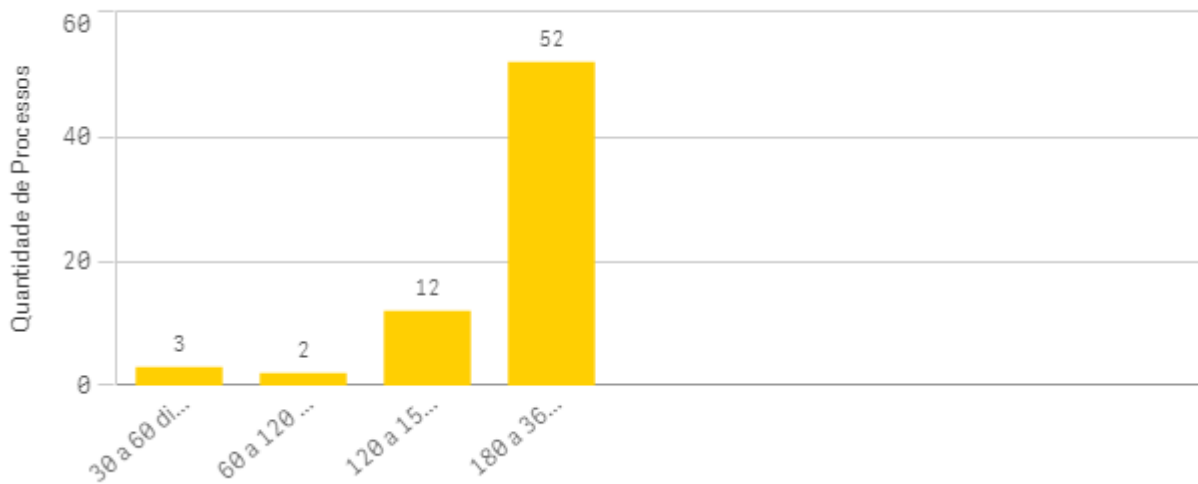


GRÁFICO 49 - QUANTIDADE DE PROCESSOS POR INTERVALO DE DIAS DE PERMANÊNCIA NO SERVIÇO DE FISCALIZAÇÃO DE CONTAS DOS GESTORES.

Fonte: Sistema eTCE - Tribunal de Contas do Estado de Goiás (2023).

### SERVIÇO DE FISCALIZAÇÃO DE PESSOAL

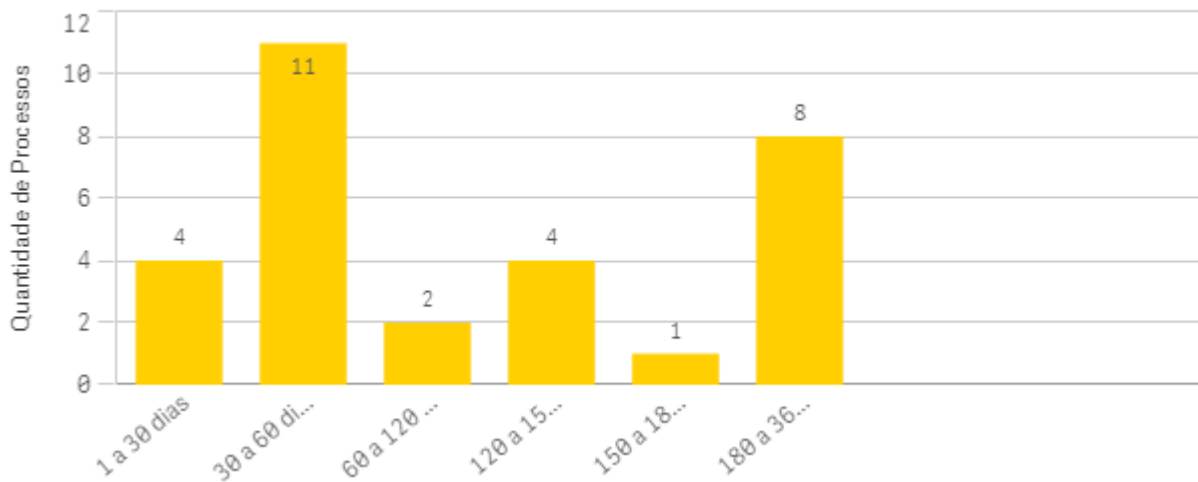
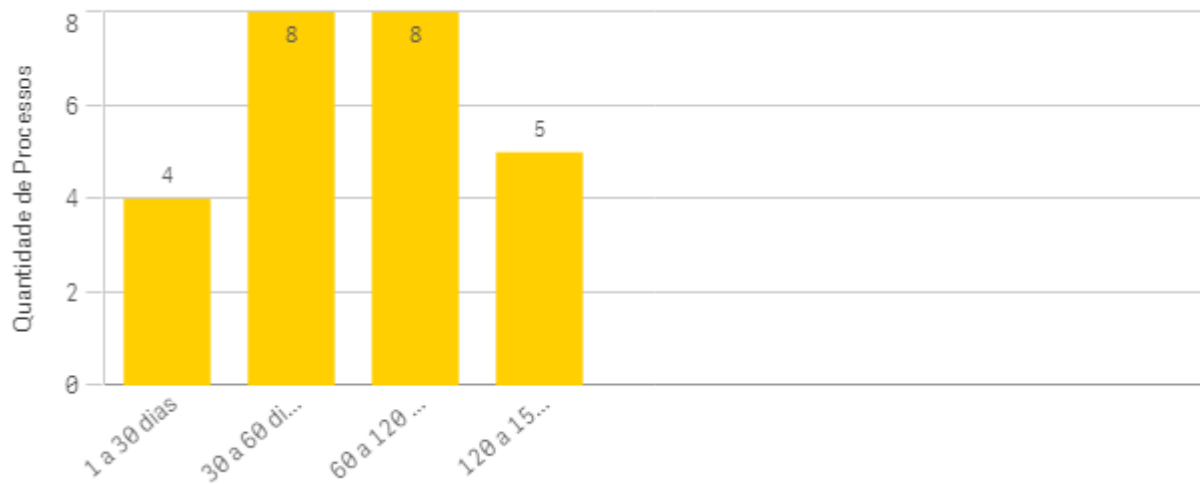


GRÁFICO 50 - QUANTIDADE DE PROCESSOS POR INTERVALO DE DIAS DE PERMANÊNCIA NO SERVIÇO DE FISCALIZAÇÃO DE PESSOAL.

Fonte: Sistema eTCE - Tribunal de Contas do Estado de Goiás (2023).



**SERVIÇO DE FISCALIZAÇÃO DE ENGENHARIA - INFRAESTRUTURA RODOVIÁRIA E DE I...**



**GRÁFICO 51 - QUANTIDADE DE PROCESSOS POR INTERVALO DE DIAS DE PERMANÊNCIA NO SERVIÇO DE FISCALIZAÇÃO DE ENGENHARIA - INFRAESTRUTURA RODOVIÁRIA E DE IRRIGAÇÃO.**  
Fonte: Sistema eTCE - Tribunal de Contas do Estado de Goiás (2023).



## 5. CONSIDERAÇÕES FINAIS

É responsabilidade dos gestores avaliar constantemente os processos de trabalho, procedimentos, sistemas informacionais e demais ferramentas utilizadas para sua execução, estabelecendo padrões e aprimorando continuamente os processos organizacionais com vistas a otimizar a efetividade da gestão. Sendo assim, este Relatório Estatístico Bimestral tem, dentre outras funções, a de fornecer aos gestores das unidades organizacionais uma visualização panorâmica em relação ao quantitativo de processos e ao respectivo tempo de permanência nos setores. Dessa forma, é possível proporcionar-lhes o monitoramento de prazos e quantitativos e a consequente adoção de providências visando garantir maior celeridade aos trâmites processuais.

Por outro viés, considerando a importância da Transparência para o Controle Social, este Relatório visa contribuir para o cumprimento deste importante mister, trazendo informações bastante amplas, com razoável nível de detalhamento e de fácil compreensão sobre a atuação da Corte.

Pelas informações então apresentadas, esta Corregedoria-Geral pretende contribuir para a melhoria do desempenho e aperfeiçoamento dos processos de trabalho das unidades deste Tribunal de Contas, como estabelecido na Resolução Administrativa nº 8 de 2015.