

RELATÓRIO ESTATÍSTICO BIMESTRAL
4º BIMESTRE/2024
CORREGEDORIA-GERAL



Goiânia
2024



TRIBUNAL DE CONTAS DO
ESTADO DE GOIÁS

RELATÓRIO ESTATÍSTICO BIMESTRAL
4º BIMESTRE/2024
CORREGEDORIA - GERAL

Este Relatório apresenta informações sobre a tramitação de processos da Área Fim do Tribunal de Contas do Estado de Goiás no 4º bimestre de 2024.

Goiânia

2024



SUMÁRIO

1. APRESENTAÇÃO	4
2. PROCESSOS AUTUADOS	5
3. PROCESSOS DECIDIDOS	5
4. PROCESSOS EM TRAMITAÇÃO NO TCE-GO	5
4.1 PROCESSOS POR ANO DE AUTUAÇÃO.....	6
4.2 PROCESSOS POR UNIDADE ORGANIZACIONAL	8
4.3 PROCESSOS POR TEMPO DE PERMANÊNCIA	9
5. CONSIDERAÇÕES FINAIS.....	36

1. APRESENTAÇÃO

Em atendimento ao estabelecido no inciso IV do artigo 16 da Lei nº 16.168, de 11 de dezembro de 2007 - Lei Orgânica do Tribunal de Contas do Estado de Goiás, e no inciso V do artigo 3º da Resolução Administrativa nº 8, de 19 de agosto de 2015, a Corregedoria-Geral do Tribunal de Contas do Estado de Goiás apresenta a seguir o Relatório Estatístico referente ao 4º bimestre de 2024.

O presente relatório traz informações sobre a tramitação dos processos voltados para a consecução da missão do TCE-GO - “exercer o Controle Externo contribuindo para o aperfeiçoamento da gestão das políticas e dos recursos públicos, em prol da sociedade” - considerado o período compreendido entre 01/07/2024 e 31/08/2024.

As informações que compõem o presente Relatório foram extraídas do “Sistema eTCE” do Tribunal de Contas do Estado de Goiás, pela Gerência de Tecnologia da Informação do TCE-GO, mediante solicitação desta Corregedoria-Geral.

No Relatório, abordamos, dentre outros aspectos, os referentes ao quantitativo de processos nas unidades organizacionais, quantitativo de processos autuados no respectivo bimestre, tempo de permanência dos processos nas várias unidades organizacionais e o quantitativo de decisões.

O Relatório Bimestral representa importante ferramenta na sistemática de acompanhamento das atividades do Tribunal de Contas do Estado de Goiás. Sua veiculação objetiva agregar valor e resultados no aprimoramento dos procedimentos institucionais.

Ressalta-se que somente estão sendo considerados para o fim deste Relatório os processos relacionados à área de atuação finalística do Tribunal de Contas do Estado de Goiás.



2. PROCESSOS AUTUADOS

Dentro do período considerado, foram autuados 807 processos, dos quais 502 referentes à área finalística deste Tribunal.

Fonte: Sistema eTCE - Tribunal de Contas do Estado de Goiás (2024).

3. PROCESSOS DECIDIDOS

Dentro do período considerado, foram proferidas decisões em 1379 processos, entre monocráticas e colegiadas, como detalhado na Tabela 1, que segue.

Acórdãos	1º Câmara - 596
	2º Câmara - 527
	Tribunal Pleno - 111
Total de Acórdãos	1234
Despachos Monocráticos	145

Tabela 1 - QUANTITATIVO DE DECISÕES PROFERIDAS
Fonte: Sistema eTCE - Tribunal de Contas do Estado de Goiás (2024).

4. PROCESSOS EM TRAMITAÇÃO NO TCE-GO

No final do período considerado, existiam 2904 processos em tramitação no Tribunal de Contas dos Estado de Goiás.

Nos subitens 4.1, 4.2 e 4.3, a seguir, apresentamos de forma bastante detalhada, por meio de gráficos e tabelas, a classificação dos processos por data de autuação, a localização dos processos e o tempo de permanência por unidade organizacional.

No item 4.3, os gráficos que evidenciam o tempo médio de permanência de processos nos setores foram divididos em 3 (três), a fim de otimizar sua visualização, considerando que a lista de unidades revelou-se extensa demais para ser apresentada em um único gráfico.

4.1 PROCESSOS POR ANO DE AUTUAÇÃO

O Gráfico 1, abaixo, apresenta o quantitativo de processos por ano de autuação, que se encontravam em tramitação nesta Corte de Contas no final do período considerado.

Da análise dos dados deste gráfico é possível verificar que, no último dia do período considerado, existiam 2904 processos em tramitação nesta Corte, dos quais 2870 processos, ou seja, 98,83% do total, foram autuados entre os anos de 2010 e 2024, enquanto que 34, portanto 1,17%, do volume total de processos, possuem data de autuação entre 1990 e 2009.

O gráfico foi construído considerando Quantitativo de Processos x Data de Autuação.

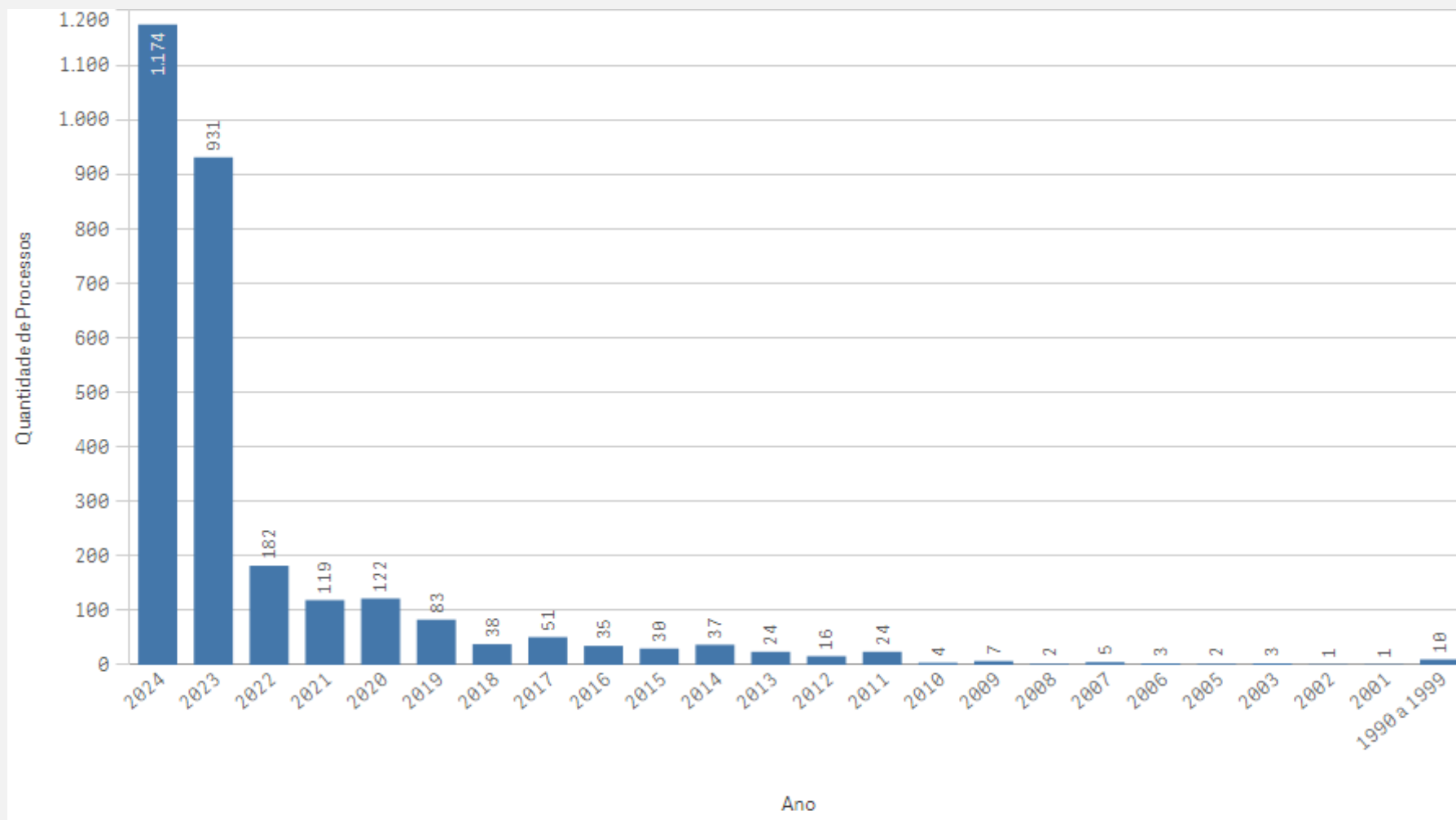


Gráfico 1 - QUANTIDADE DE PROCESSOS POR ANO DE AUTUAÇÃO
Fonte: Sistema eTCE - Tribunal de Contas do Estado de Goiás (2024)



4.2 PROCESSOS POR UNIDADE ORGANIZACIONAL

A tabela 3 apresenta o quantitativo de processos que se encontravam nas unidades organizacionais até o final do 4º bimestre.

Unidade Organizacional	Quantidade anterior	Entrada durante o período	Saída	Saldo
GABINETE DA PRESIDÊNCIA	2	11	11	2
CORREGEDORIA	1	0	0	1
GABINETE DO CONSELHEIRO SEBASTIÃO TEJOTA	51	444	468	27
GABINETE DO CONSELHEIRO EDSON JOSÉ FERRARI	31	488	487	32
GABINETE DA CONSELHEIRA CARLA CÍNTIA SANTILLO	25	461	451	35
GABINETE DO CONSELHEIRO KENNEDY DE SOUSA TRINDADE	62	547	532	77
GABINETE DO CONSELHEIRO CELMAR RECH	26	386	392	20
GABINETE DO CONSELHEIRO SAULO MARQUES MESQUITA	0	0	0	0
GABINETE DO CONSELHEIRO HELDER VALIN BARBOSA	85	430	483	32
GABINETE DA AUDITORA HELOÍSA HELENA ANTONACIO MONTEIRO GODINHO	116	244	277	83
GABINETE DO AUDITOR FLÁVIO RODRIGUES	71	243	227	87
GABINETE DO AUDITOR CLÁUDIO ANDRÉ ABREU COSTA	265	229	247	247
GABINETE DO AUDITOR HUMBERTO BOSCO LUSTOSA BARREIRA	17	235	234	18
GABINETE DO AUDITOR HENRIQUE CESAR DE ASSUNÇÃO VERAS	11	223	221	13
PROTOCOLO DO MINISTÉRIO PÚBLICO DE CONTAS	0	32	32	0
GABINETE DO PROCURADOR DE CONTAS FERNANDO DOS SANTOS CARNEIRO	45	242	274	13
GABINETE DA PROCURADORA DE CONTAS MAÍSA DE CASTRO SOUSA	74	265	295	44
GABINETE DO PROCURADOR DE CONTAS SILVESTRE GOMES DOS ANJOS	243	272	404	111
GABINETE DO PROCURADOR DE CONTAS CARLOS GUSTAVO SILVA RODRIGUES	121	208	238	91
SECRETARIA-GERAL	0	55	51	4
SERVIÇO DE CONTROLE DAS DELIBERAÇÕES	363	1274	1227	410
INATIVO - SERVIÇO DE DIGITALIZAÇÃO DE PROCESSOS	0	0	0	0
SERVIÇO DE PUBLICAÇÕES E COMUNICAÇÕES	565	479	486	558
SERVIÇO DE REGISTRO	0	1306	1185	121
SECRETARIA DE CONTROLE EXTERNO	4	23	24	3



SERVIÇO DE FISCALIZAÇÃO DE ATOS DE PESSOAL I	786	292	515	563
GERÊNCIA DE ATOS OFICIAIS E CONTROLE	0	0	0	0
GERÊNCIA DE FISCALIZAÇÃO DE PESSOAL	0	3	3	0
GERÊNCIA DE FISCALIZAÇÃO DE CONTAS	0	2	1	1
GERÊNCIA DE FISCALIZAÇÃO DE OBRAS E SERVIÇOS DE ENGENHARIA	3	32	30	5
GERÊNCIA DE FISCALIZAÇÃO	0	0	0	0
SERVIÇO DE FISCALIZAÇÃO DA EDUCAÇÃO E DESENVOLVIMENTO SOCIAL	5	6	6	5
SERVIÇO DE FISCALIZAÇÃO DA SAÚDE	8	14	5	17
SERVIÇO DE FISCALIZAÇÃO DA SEGURANÇA PÚBLICA E CIDADANIA	2	4	2	4
SERVIÇO DE FISCALIZAÇÃO DA ECONOMIA	2	2	2	2
SERVIÇO DE FISCALIZAÇÃO DE EMPRESAS PÚBLICAS E PARCERIAS	0	0	0	0
SERVIÇO DE FISCALIZAÇÃO DA INFRAESTRUTURA E MEIO AMBIENTE	4	2	1	5
SERVIÇO DE FISCALIZAÇÃO DA ADMINISTRAÇÃO DO ESTADO	9	1	0	10
SERVIÇO DE FISCALIZAÇÃO DE LICITAÇÕES E PROJETOS DE ENGENHARIA	37	9	6	40
SERVIÇO DE FISCALIZAÇÃO DE LICITAÇÕES	48	13	12	49
SERVIÇO DE FISCALIZAÇÃO DE CONTAS DE GOVERNO	13	6	18	1
SERVIÇO DE FISCALIZAÇÃO DE TOMADA DE CONTAS ESPECIAL	47	52	26	73
SERVIÇO DE FISCALIZAÇÃO DE CONTAS DOS GESTORES	31	61	26	66
SERVIÇO DE FISCALIZAÇÃO DE PESSOAL	19	14	17	16
SERVIÇO DE FISCALIZAÇÃO DE ENGENHARIA - INFRAESTRUTURA RODOVIÁRIA E DE IRRIGAÇÃO	6	16	14	8

Tabela 2 - ENTRADA E SAÍDA DE PROCESSOS

Fonte: Sistema eTCE - Tribunal de Contas do Estado de Goiás (2024)

4.3 PROCESSOS POR TEMPO DE PERMANÊNCIA

Os gráficos 2, 3 e 4, abaixo, apresentam o tempo médio de permanência dos processos, em dias, por unidades organizacionais, até o final do 4º bimestre de 2024, sendo que o Gráfico 2 apresenta as informações relativas aos Gabintes (Presidência, Conselheiros, Auditores e Procuradores) e ao Protocolo do Ministério Público de Contas; o Gráfico 3, as informações relativas à Secretaria de Controle

Externo e as unidades a ela vinculadas; e o Gráfico 4, as informações relativas à Secretaria Geral e as unidades a ela vinculadas.

Na sequência, detalhando as informações apresentadas nos gráficos 2, 3 e 4, tem-se os gráficos 5 a 47, que apresentam o tempo de permanência em intervalos de dias e anos, dos processos em trânsito pela Corte de Contas, até o final do primeiro período considerado, de forma individualizada, por unidade organizacional.



Tempo médio de permanência de processos nos Gabinetes

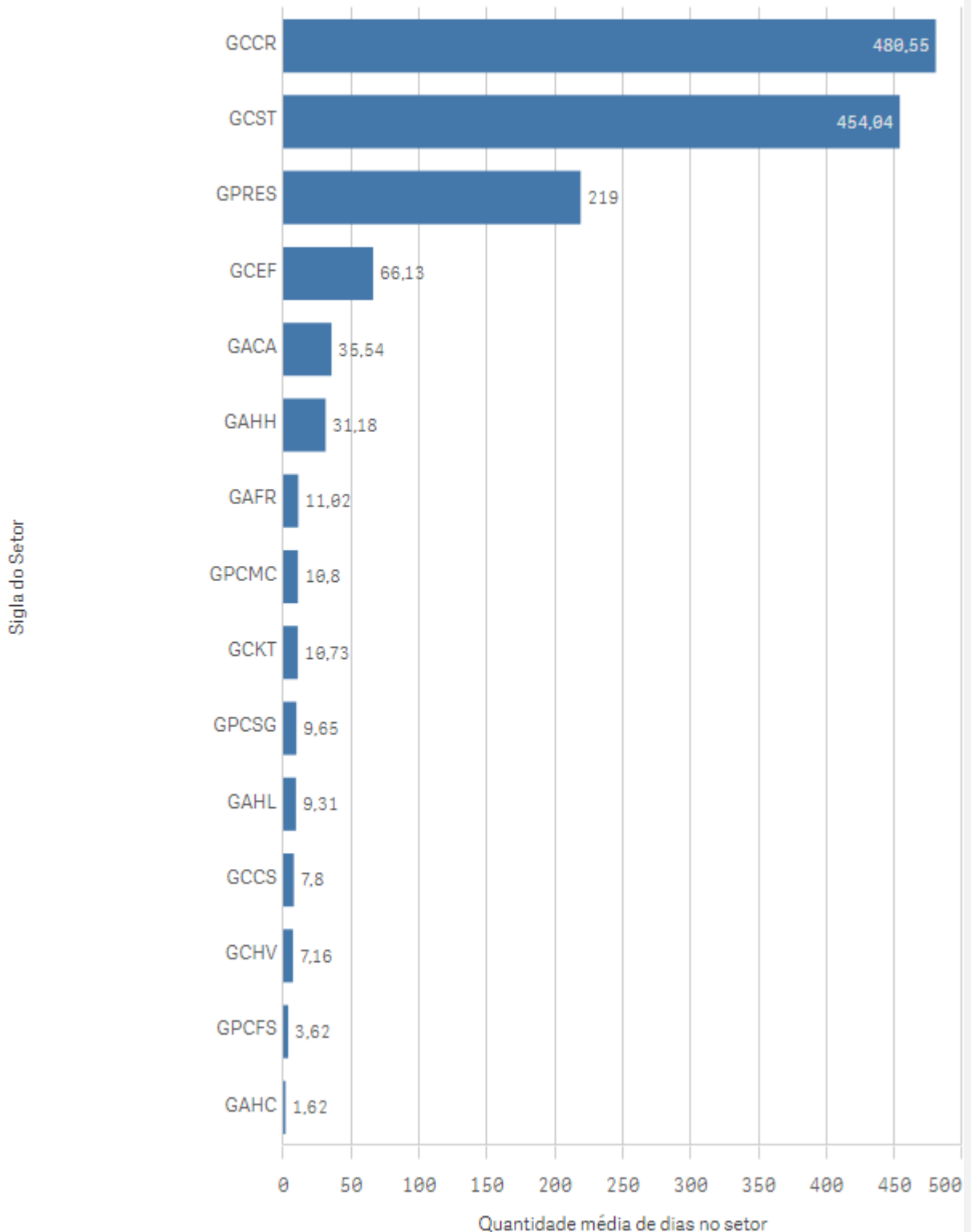


Gráfico 2 - TEMPO MÉDIO DE PERMANÊNCIA DE PROCESSO EM DIAS NAS UNIDADES DO TCE-GO – GABINETES

Fonte: Sistema eTCE - Tribunal de Contas do Estado de Goiás (2024).



Tempo médio de permanência de processos na Secretaria de Controle Externo

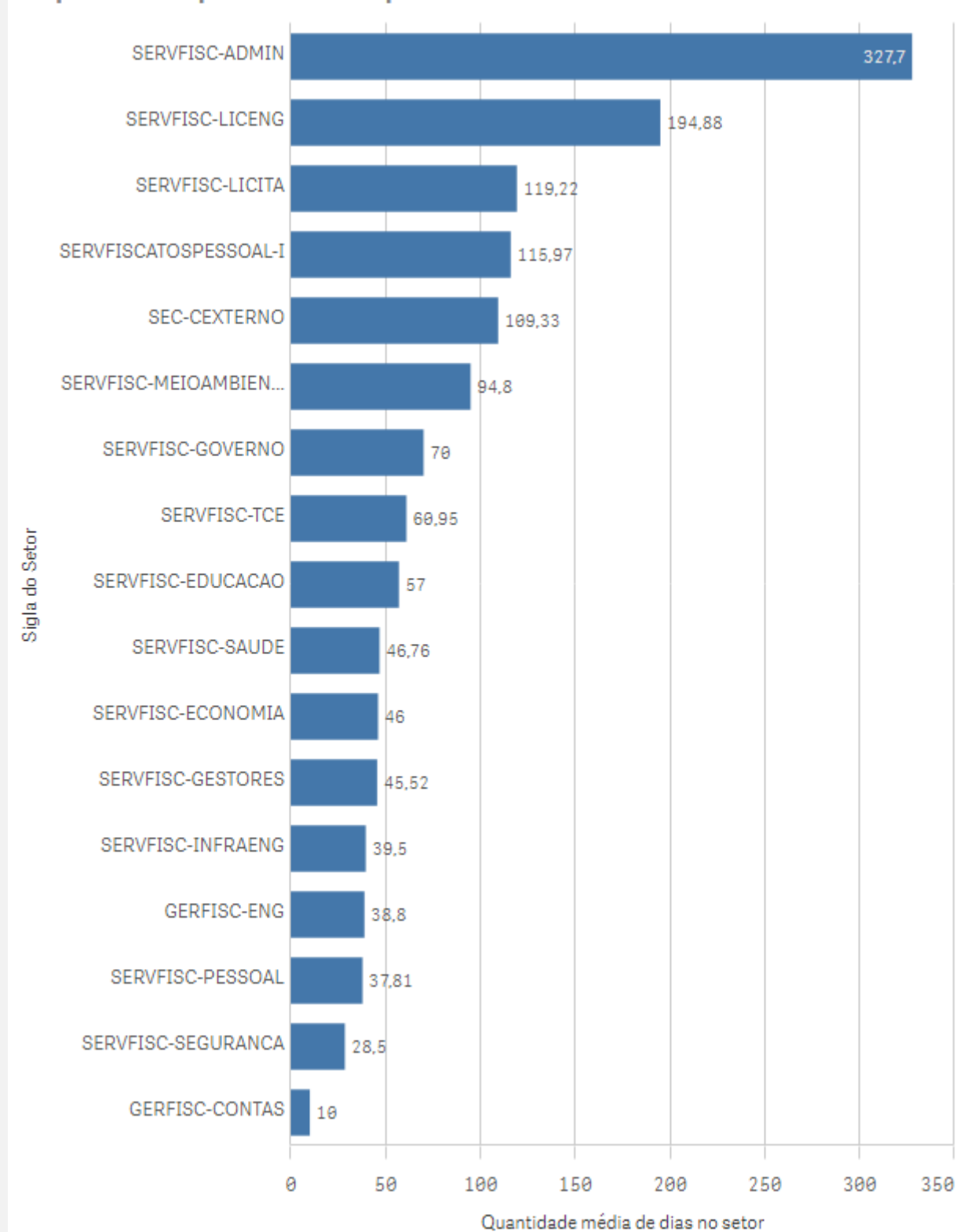


Gráfico 3 - TEMPO MÉDIO DE PERMANÊNCIA DE PROCESSO EM DIAS NAS UNIDADES DO TCE-GO - SECRETARIA DE CONTROLE EXTERNO

Fonte: Sistema eTCE - Tribunal de Contas do Estado de Goiás (2024).



Tempo médio de permanência de processos na Secretaria Geral

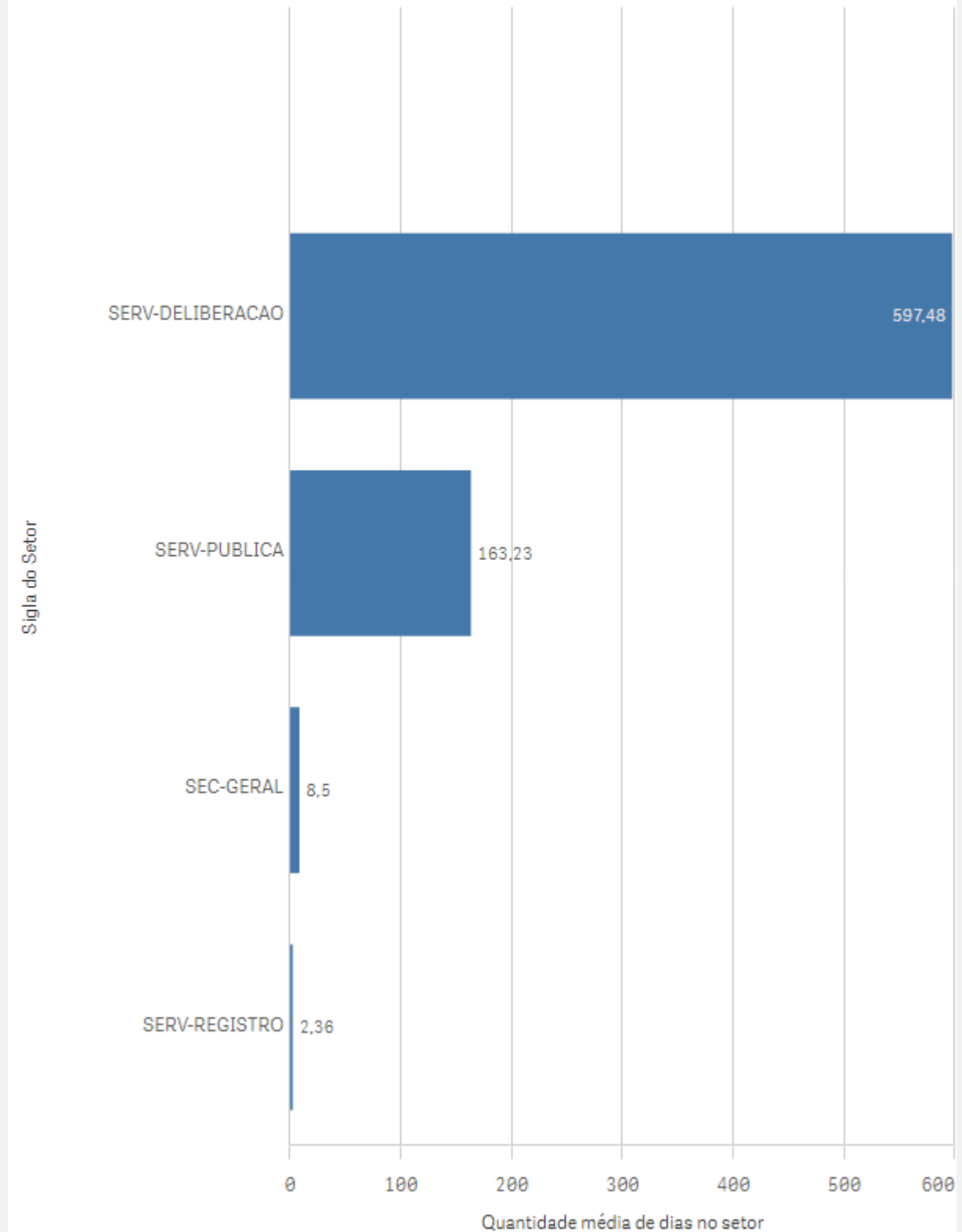


Gráfico 4 - TEMPO MÉDIO DE PERMANÊNCIA DE PROCESSO EM DIAS NAS UNIDADES DO TCE-GO - SECRETARIA GERAL

Fonte: Sistema eTCE - Tribunal de Contas do Estado de Goiás (2024).



GABINETE DA PRESIDÊNCIA




GRÁFICO 5 - QUANTIDADE DE PROCESSOS POR INTERVALO DE DIAS DE PERMANÊNCIA NO GABINETE DA PRESIDÊNCIA.

Fonte: Sistema eTCE - Tribunal de Contas do Estado de Goiás (2024).

GABINETE DO CONSELHEIRO SEBASTIÃO TEJOTA

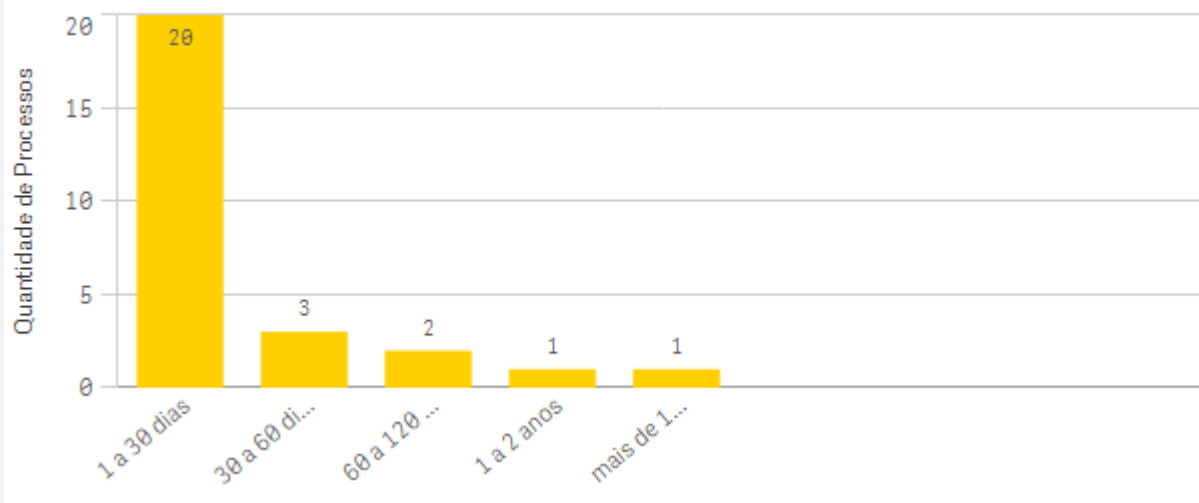


GRÁFICO 6 - QUANTIDADE DE PROCESSOS POR INTERVALO DE DIAS DE PERMANÊNCIA NO GABINETE DO CONSELHEIRO SEBASTIÃO TEJOTA.

Fonte: Sistema eTCE - Tribunal de Contas do Estado de Goiás (2024).



GABINETE DO CONSELHEIRO EDSON JOSÉ FERRARI

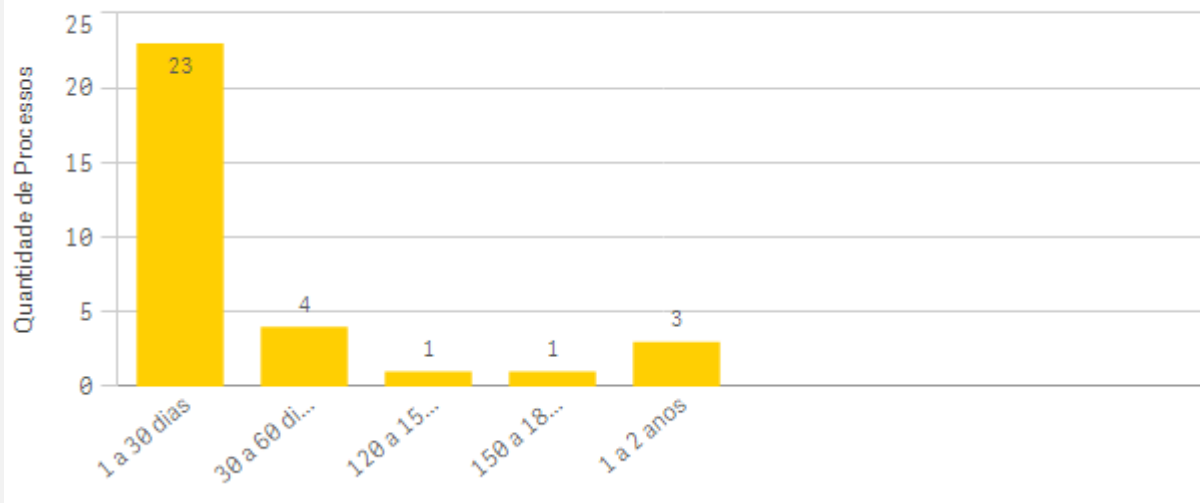


GRÁFICO 7 - QUANTIDADE DE PROCESSOS POR INTERVALO DE DIAS DE PERMANÊNCIA NO GABINETE DO CONSELHEIRO EDSON JOSÉ FERRARI.

Fonte: Sistema eTCE - Tribunal de Contas do Estado de Goiás (2024).

GABINETE DA CONSELHEIRA CARLA CÍNTIA SANTILLO



GRÁFICO 8 - QUANTIDADE DE PROCESSOS POR INTERVALO DE DIAS DE PERMANÊNCIA NO GABINETE DA CONSELHEIRA CARLA CÍNTIA SANTILLO.

Fonte: Sistema eTCE - Tribunal de Contas do Estado de Goiás (2024).



GABINETE DO CONSELHEIRO KENNEDY DE SOUSA TRINDADE

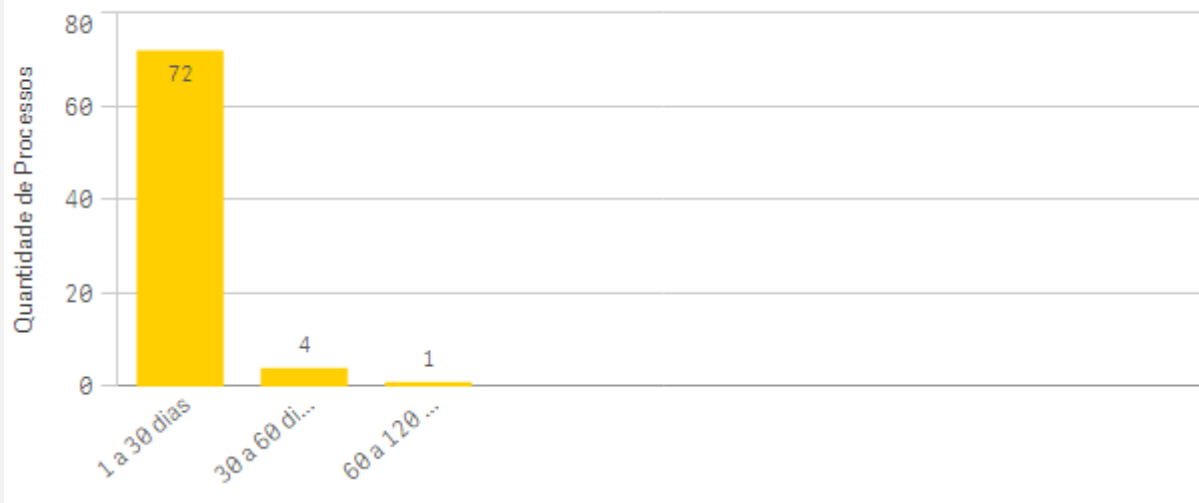


GRÁFICO 09 - QUANTIDADE DE PROCESSOS POR INTERVALO DE DIAS DE PERMANÊNCIA NO GABINETE DO CONSELHEIRO KENNEDY DE SOUSA TRINDADE.

Fonte: Sistema eTCE - Tribunal de Contas do Estado de Goiás (2024).

GABINETE DO CONSELHEIRO CELMAR RECH




GRÁFICO 10 - QUANTIDADE DE PROCESSOS POR INTERVALO DE DIAS DE PERMANÊNCIA NO GABINETE DO CONSELHEIRO CELMAR RECH.

Fonte: Sistema eTCE - Tribunal de Contas do Estado de Goiás (2024).



GABINETE DO CONSELHEIRO SAULO MARQUES MESQUITA




GRÁFICO 11 - QUANTIDADE DE PROCESSOS POR INTERVALO DE DIAS DE PERMANÊNCIA NO GABINETE DO CONSELHEIRO SAULO MARQUES MESQUITA.

Fonte: Sistema eTCE - Tribunal de Contas do Estado de Goiás (2024).

GABINETE DO CONSELHEIRO HELDER VALIN BARBOSA

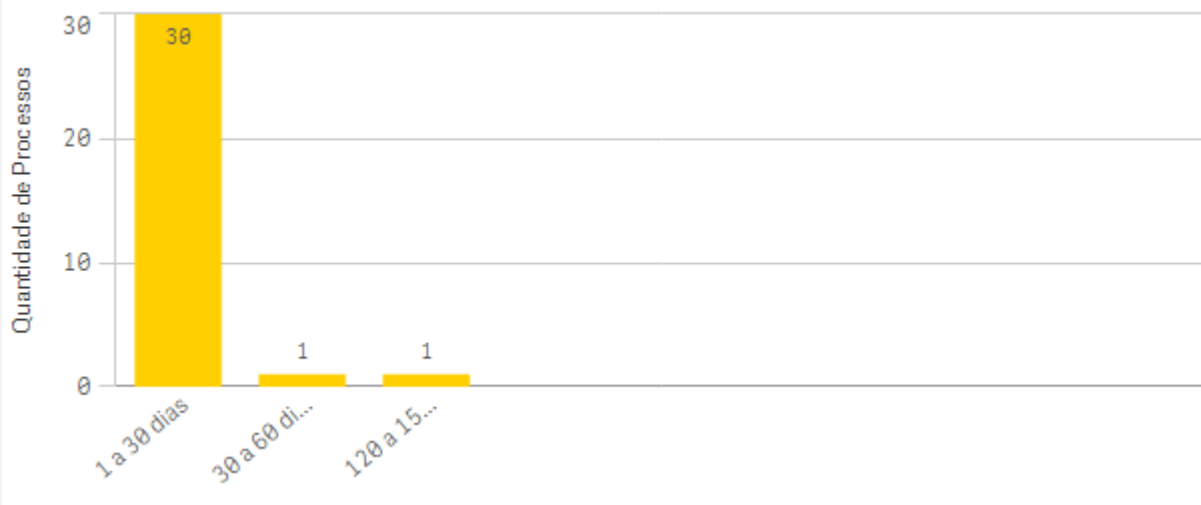


GRÁFICO 12 - QUANTIDADE DE PROCESSOS POR INTERVALO DE DIAS DE PERMANÊNCIA NO GABINETE DO CONSELHEIRO HELDER VALIN BARBOSA.

Fonte: Sistema eTCE - Tribunal de Contas do Estado de Goiás (2024).



GABINETE DA AUDITORA HELOÍSA HELENA ANTONACIO MONTEIRO GODINHO

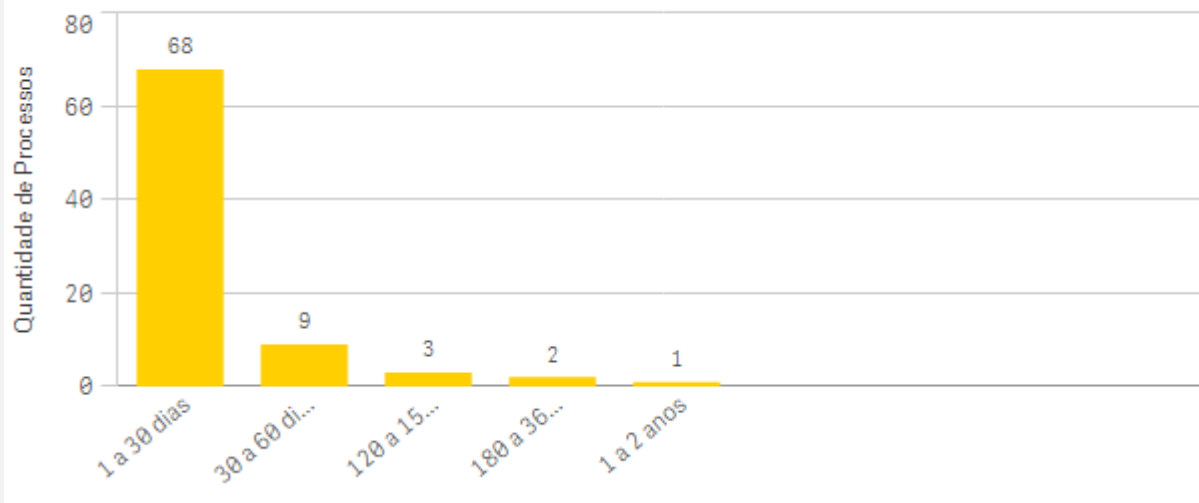


GRÁFICO 13 - QUANTIDADE DE PROCESSOS POR INTERVALO DE DIAS DE PERMANÊNCIA NO GABINETE DA AUDITORA HELOÍSA HELENA ANTONACIO MONTEIRO GODINHO.

Fonte: Sistema eTCE - Tribunal de Contas do Estado de Goiás (2024).

GABINETE DO AUDITOR FLÁVIO RODRIGUES



GRÁFICO 14 - QUANTIDADE DE PROCESSOS POR INTERVALO DE DIAS DE PERMANÊNCIA NO GABINETE DO AUDITOR FLÁVIO RODRIGUES.

Fonte: Sistema eTCE - Tribunal de Contas do Estado de Goiás (2024).



GABINETE DO AUDITOR CLÁUDIO ANDRÉ ABREU COSTA

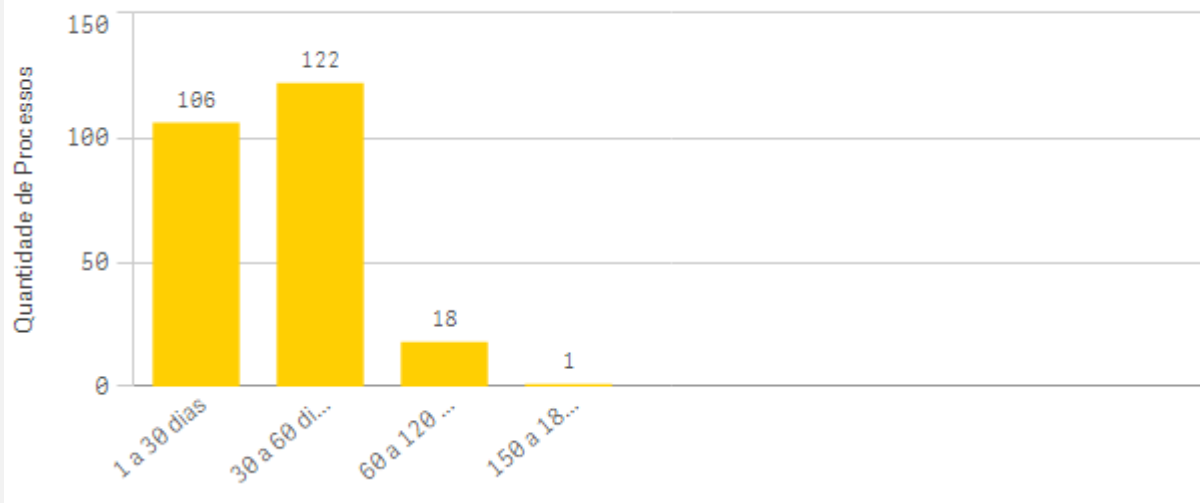


GRÁFICO 15 - QUANTIDADE DE PROCESSOS POR INTERVALO DE DIAS DE PERMANÊNCIA NO GABINETE DO AUDITOR CLÁUDIO ANDRÉ ABREU COSTA.

Fonte: Sistema eTCE - Tribunal de Contas do Estado de Goiás (2024).

GABINETE DO AUDITOR HUMBERTO BOSCO LUSTOSA BARREIRA



GRÁFICO 16 - QUANTIDADE DE PROCESSOS POR INTERVALO DE DIAS DE PERMANÊNCIA NO GABINETE DO AUDITOR HUMBERTO BOSCO LUSTOSA BARREIRA.

Fonte: Sistema eTCE - Tribunal de Contas do Estado de Goiás (2024).



GABINETE DO AUDITOR HENRIQUE CESAR DE ASSUNÇÃO VERAS



GRÁFICO 17 - QUANTIDADE DE PROCESSOS POR INTERVALO DE DIAS DE PERMANÊNCIA NO GABINETE DO AUDITOR HENRIQUE CESAR DE ASSUNÇÃO VERAS.

Fonte: Sistema eTCE - Tribunal de Contas do Estado de Goiás (2024).

PROTOCOLO DO MINISTÉRIO PÚBLICO DE CONTAS




GRÁFICO 18 - QUANTIDADE DE PROCESSOS POR INTERVALO DE DIAS DE PERMANÊNCIA NO PROTOCOLO DO MINISTÉRIO PÚBLICO DE CONTAS.

Fonte: Sistema eTCE - Tribunal de Contas do Estado de Goiás (2024)



GABINETE DO PROCURADOR DE CONTAS FERNANDO DOS SANTOS CARNEIRO



GRÁFICO 19 - QUANTIDADE DE PROCESSOS POR INTERVALO DE DIAS DE PERMANÊNCIA NO GABINETE DO PROCURADOR DE CONTAS FERNANDO DOS SANTOS CARNEIRO.

Fonte: Sistema eTCE - Tribunal de Contas do Estado de Goiás (2024).

GABINETE DA PROCURADORA DE CONTAS MÁISA DE CASTRO SOUSA



GRÁFICO 20 - QUANTIDADE DE PROCESSOS POR INTERVALO DE DIAS DE PERMANÊNCIA NO GABINETE DA PROCURADORA DE CONTAS MÁISA DE CASTRO SOUSA.

Fonte: Sistema eTCE - Tribunal de Contas do Estado de Goiás (2024)



GABINETE DO PROCURADOR DE CONTAS SILVESTRE GOMES DOS ANJOS



GRÁFICO 21 - QUANTIDADE DE PROCESSOS POR INTERVALO DE DIAS DE PERMANÊNCIA NO GABINETE DO PROCURADOR DE CONTAS SILVESTRE GOMES DOS ANJOS.

Fonte: Sistema eTCE - Tribunal de Contas do Estado de Goiás (2024)

GABINETE DO PROCURADOR DE CONTAS CARLOS GUSTAVO SILVA RODRIGUES



GRÁFICO 22 - QUANTIDADE DE PROCESSOS POR INTERVALO DE DIAS DE PERMANÊNCIA NO GABINETE DO PROCURADOR DE CONTAS CARLOS GUSTAVO SILVA RODRIGUES.

Fonte: Sistema eTCE - Tribunal de Contas do Estado de Goiás (2024).



SECRETARIA-GERAL



GRÁFICO 23 - QUANTIDADE DE PROCESSOS POR INTERVALO DE DIAS DE PERMANÊNCIA NA SECRETARIA-GERAL.

Fonte: Sistema eTCE - Tribunal de Contas do Estado de Goiás (2024).

SERVIÇO DE CONTROLE DAS DELIBERAÇÕES

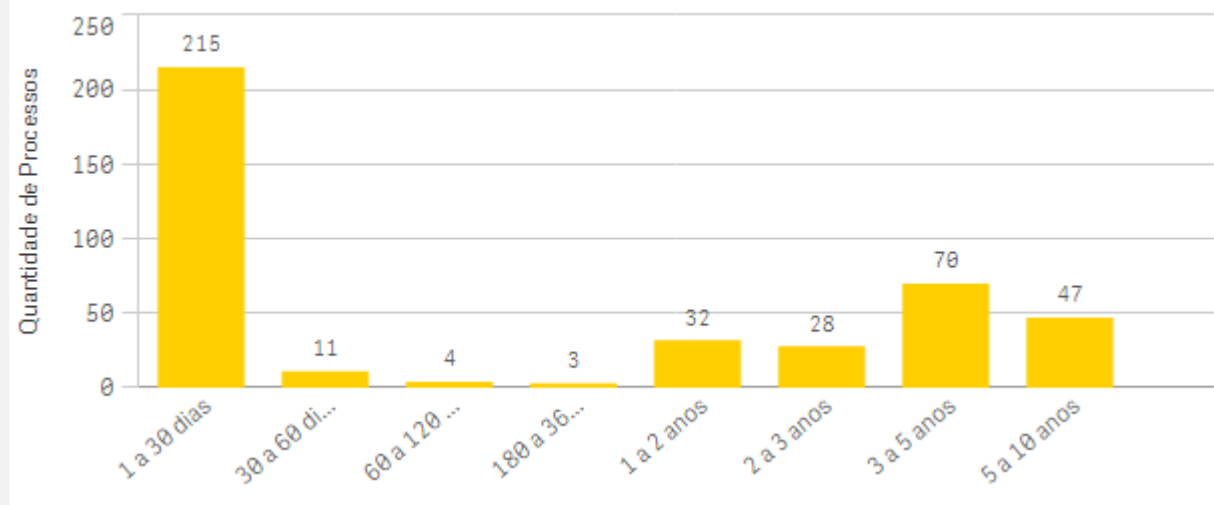


GRÁFICO 24 - QUANTIDADE DE PROCESSOS POR INTERVALO DE DIAS DE PERMANÊNCIA NO SERVIÇO DE CONTROLE DAS DELIBERAÇÕES.

Fonte: Sistema eTCE - Tribunal de Contas do Estado de Goiás (2024).



SERVIÇO DE PUBLICAÇÕES E COMUNICAÇÕES

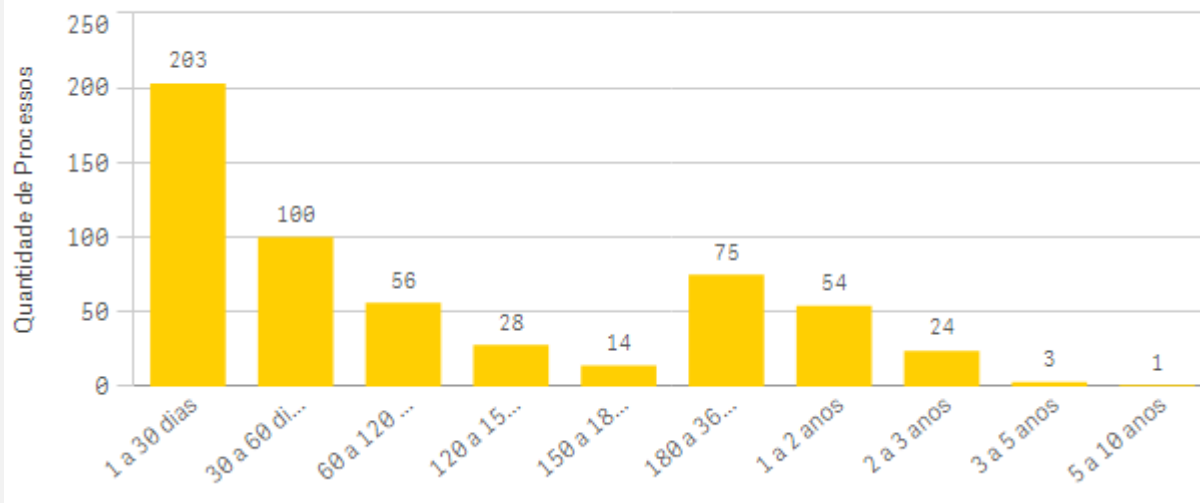


GRÁFICO 25 - QUANTIDADE DE PROCESSOS POR INTERVALO DE DIAS DE PERMANÊNCIA NO SERVIÇO DE PUBLICAÇÕES E COMUNICAÇÕES.

Fonte: Sistema eTCE - Tribunal de Contas do Estado de Goiás (2024).

SERVIÇO DE REGISTRO



GRÁFICO 26 - QUANTIDADE DE PROCESSOS POR INTERVALO DE DIAS DE PERMANÊNCIA NO SERVIÇO DE REGISTRO.

Fonte: Sistema eTCE - Tribunal de Contas do Estado de Goiás (2024).



SECRETARIA DE CONTROLE EXTERNO

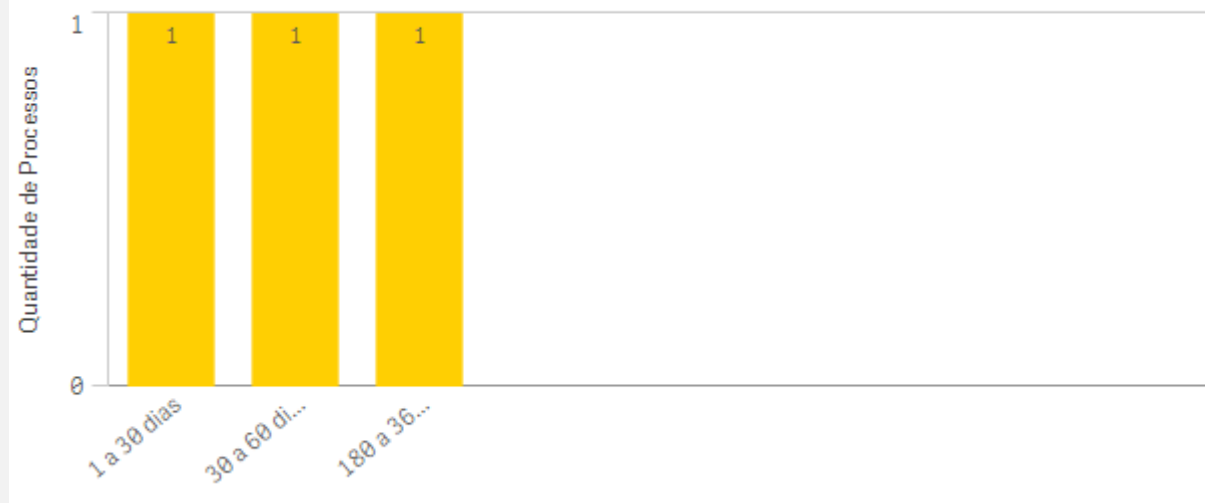


GRÁFICO 27 - QUANTIDADE DE PROCESSOS POR INTERVALO DE DIAS DE PERMANÊNCIA NA SECRETARIA DE CONTROLE EXTERNO.

Fonte: Sistema eTCE - Tribunal de Contas do Estado de Goiás (2024).

SERVIÇO DE FISCALIZAÇÃO DE ATOS DE PESSOAL I

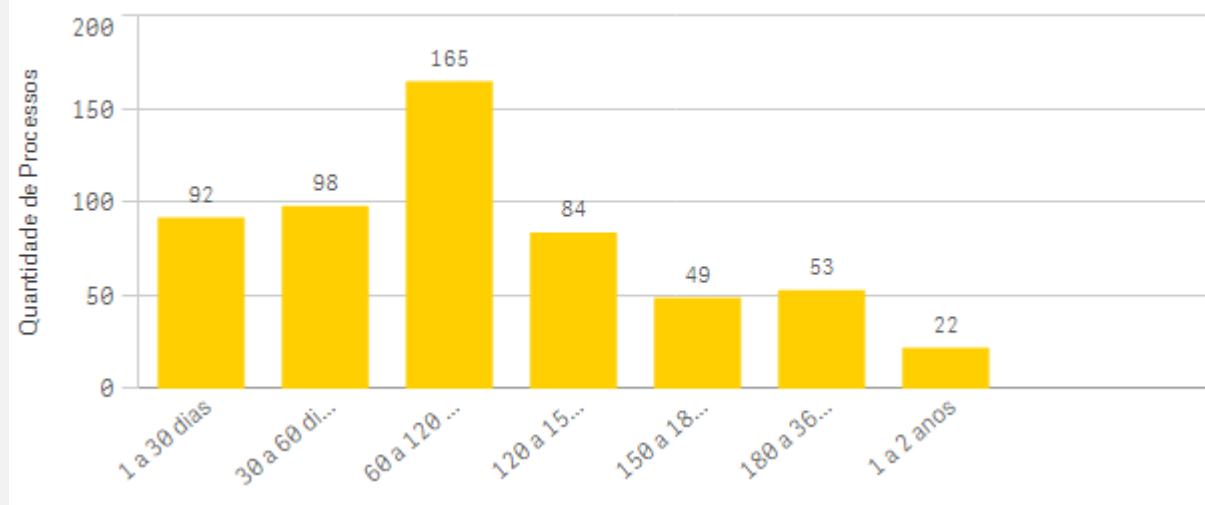


GRÁFICO 28 - QUANTIDADE DE PROCESSOS POR INTERVALO DE DIAS DE PERMANÊNCIA NO SERVIÇO DE FISCALIZAÇÃO DE ATOS DE PESSOAL I.

Fonte: Sistema eTCE - Tribunal de Contas do Estado de Goiás (2024).



GERÊNCIA DE ATOS OFICIAIS E CONTROLE




GRÁFICO 29 - QUANTIDADE DE PROCESSOS POR INTERVALO DE DIAS DE PERMANÊNCIA NA GERÊNCIA DE ATOS OFICIAIS E CONTROLE.

Fonte: Sistema eTCE - Tribunal de Contas do Estado de Goiás (2024).

GERÊNCIA DE FISCALIZAÇÃO DE PESSOAL




GRÁFICO 30 - QUANTIDADE DE PROCESSOS POR INTERVALO DE DIAS DE PERMANÊNCIA NA GERÊNCIA DE FISCALIZAÇÃO DE PESSOAL.

Fonte: Sistema eTCE - Tribunal de Contas do Estado de Goiás (2024).



GERÊNCIA DE FISCALIZAÇÃO DE CONTAS




GRÁFICO 31 - QUANTIDADE DE PROCESSOS POR INTERVALO DE DIAS DE PERMANÊNCIA NA GERÊNCIA DE FISCALIZAÇÃO DE CONTAS.

Fonte: Sistema eTCE - Tribunal de Contas do Estado de Goiás (2024).

GERÊNCIA DE FISCALIZAÇÃO DE OBRAS E SERVIÇOS DE ENGENHARIA

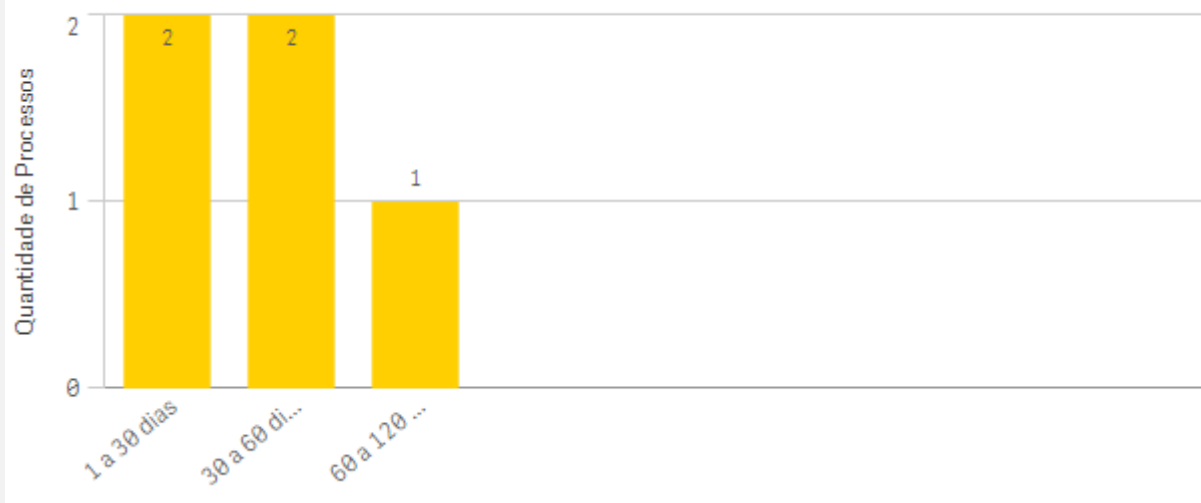


GRÁFICO 32 - QUANTIDADE DE PROCESSOS POR INTERVALO DE DIAS DE PERMANÊNCIA NA GERÊNCIA DE FISCALIZAÇÃO DE OBRAS E SERVIÇOS DE ENGENHARIA.

Fonte: Sistema eTCE - Tribunal de Contas do Estado de Goiás (2024).



GERÊNCIA DE FISCALIZAÇÃO




GRÁFICO 33 - QUANTIDADE DE PROCESSOS POR INTERVALO DE DIAS DE PERMANÊNCIA NA GERÊNCIA DE FISCALIZAÇÃO.

Fonte: Sistema eTCE - Tribunal de Contas do Estado de Goiás (2024).

SERVIÇO DE FISCALIZAÇÃO DA EDUCAÇÃO E DESENVOLVIMENTO SOCIAL

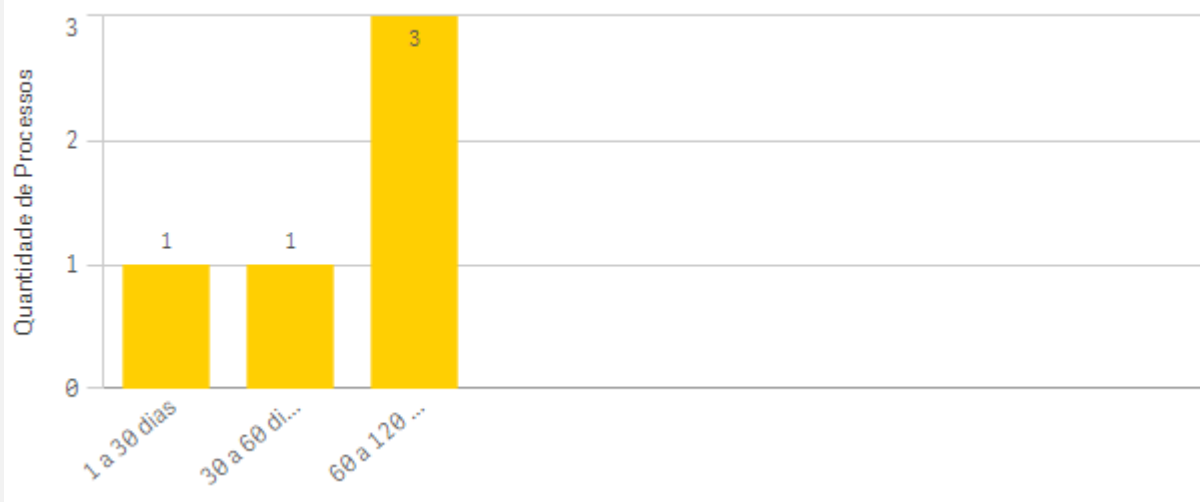


GRÁFICO 34 - QUANTIDADE DE PROCESSOS POR INTERVALO DE DIAS DE PERMANÊNCIA NO SERVIÇO DE FISCALIZAÇÃO DA EDUCAÇÃO E DESENVOLVIMENTO SOCIAL.

Fonte: Sistema eTCE - Tribunal de Contas do Estado de Goiás (2024).



SERVIÇO DE FISCALIZAÇÃO DA SAÚDE

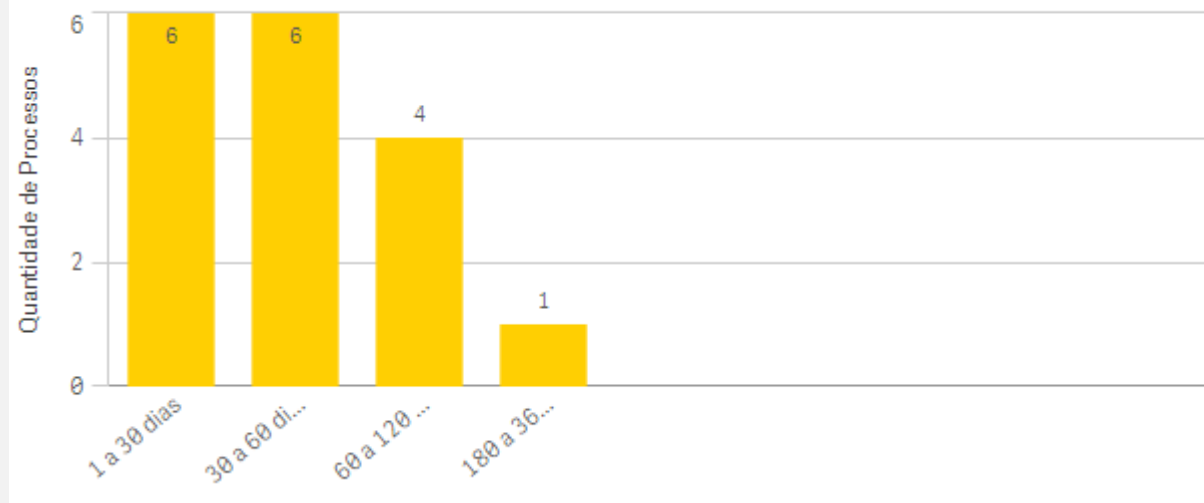


GRÁFICO 35 - QUANTIDADE DE PROCESSOS POR INTERVALO DE DIAS DE PERMANÊNCIA NO SERVIÇO DE FISCALIZAÇÃO DA SAÚDE.

Fonte: Sistema eTCE - Tribunal de Contas do Estado de Goiás (2024).

SERVIÇO DE FISCALIZAÇÃO DA SEGURANÇA PÚBLICA E CIDADANIA



GRÁFICO 36 - QUANTIDADE DE PROCESSOS POR INTERVALO DE DIAS DE PERMANÊNCIA NO SERVIÇO DE FISCALIZAÇÃO DA SEGURANÇA PÚBLICA E CIDADANIA.

Fonte: Sistema eTCE - Tribunal de Contas do Estado de Goiás (2024).



SERVIÇO DE FISCALIZAÇÃO DA ECONOMIA




GRÁFICO 37 - QUANTIDADE DE PROCESSOS POR INTERVALO DE DIAS DE PERMANÊNCIA NO SERVIÇO DE FISCALIZAÇÃO DA ECONOMIA.

Fonte: Sistema eTCE - Tribunal de Contas do Estado de Goiás (2024).

SERVIÇO DE FISCALIZAÇÃO DE EMPRESAS PÚBLICAS E PARCERIAS




GRÁFICO 38 - QUANTIDADE DE PROCESSOS POR INTERVALO DE DIAS DE PERMANÊNCIA NO SERVIÇO DE FISCALIZAÇÃO DE EMPRESAS PÚBLICAS E PARCERIAS.

Fonte: Sistema eTCE - Tribunal de Contas do Estado de Goiás (2024).



SERVIÇO DE FISCALIZAÇÃO DA INFRAESTRUTURA E MEIO AMBIENTE

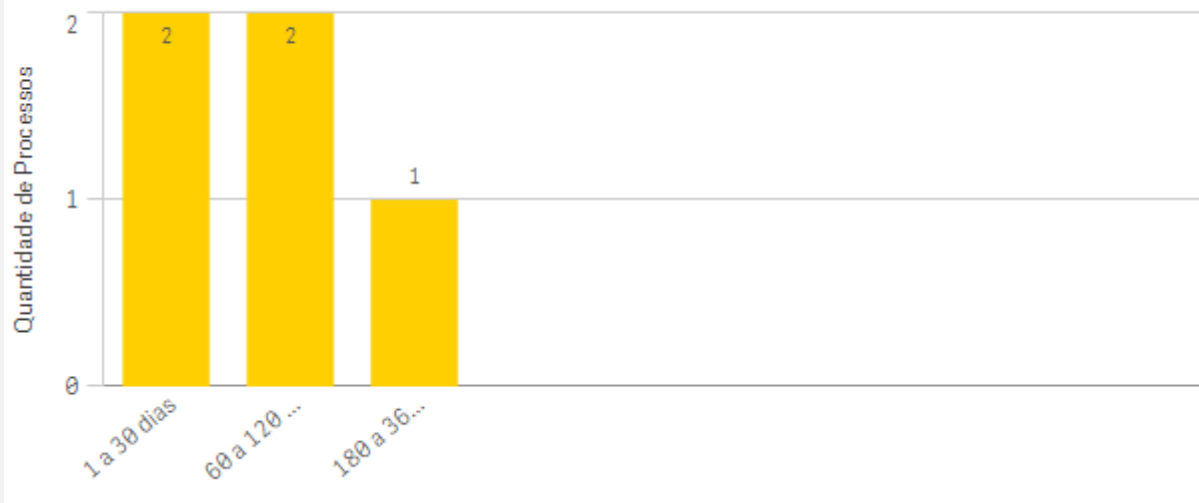


GRÁFICO 39 - QUANTIDADE DE PROCESSOS POR INTERVALO DE DIAS DE PERMANÊNCIA NO SERVIÇO DE FISCALIZAÇÃO DA INFRAESTRUTURA E MEIO AMBIENTE.

Fonte: Sistema eTCE - Tribunal de Contas do Estado de Goiás (2024).

SERVIÇO DE FISCALIZAÇÃO DA ADMINISTRAÇÃO DO ESTADO

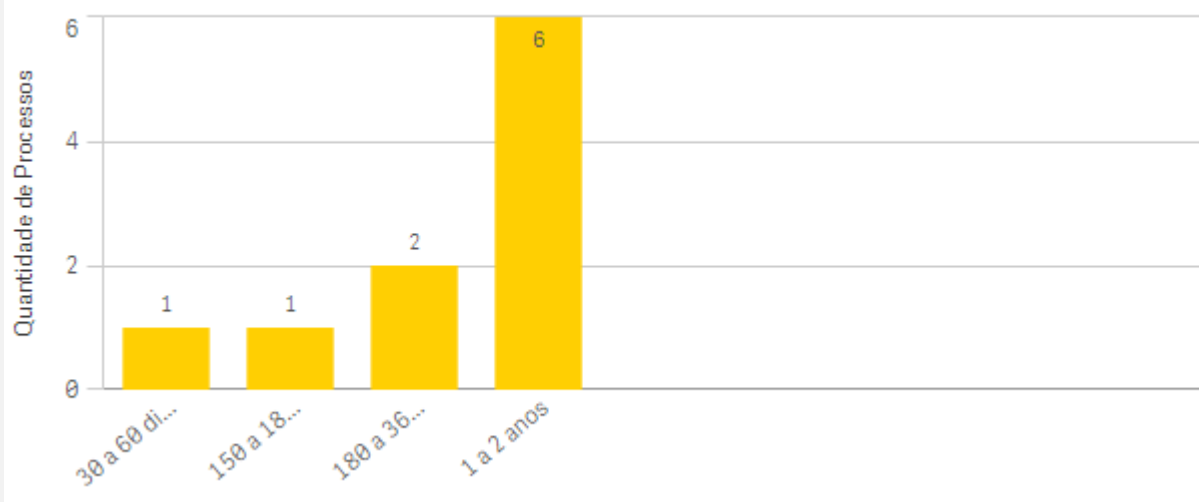


GRÁFICO 40 - QUANTIDADE DE PROCESSOS POR INTERVALO DE DIAS DE PERMANÊNCIA NO SERVIÇO DE FISCALIZAÇÃO DA ADMINISTRAÇÃO DO ESTADO.

Fonte: Sistema eTCE - Tribunal de Contas do Estado de Goiás (2024).



SERVIÇO DE FISCALIZAÇÃO DE LICITAÇÕES E PROJETOS DE ENGENHARIA

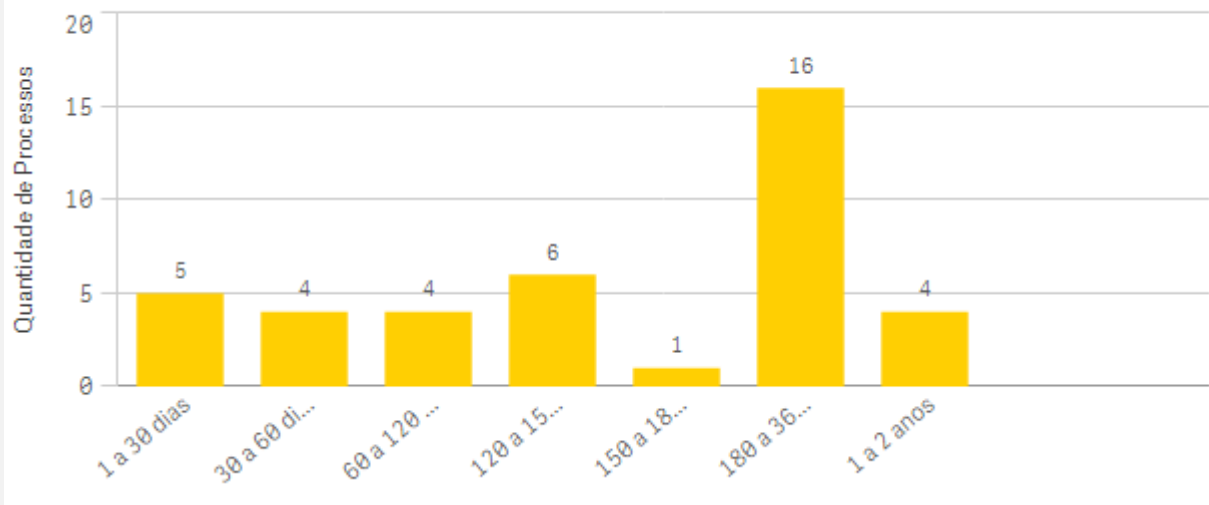


GRÁFICO 41 - QUANTIDADE DE PROCESSOS POR INTERVALO DE DIAS DE PERMANÊNCIA NO SERVIÇO DE FISCALIZAÇÃO DE LICITAÇÕES E PROJETOS DE ENGENHARIA.

Fonte: Sistema eTCE - Tribunal de Contas do Estado de Goiás (2024).

SERVIÇO DE FISCALIZAÇÃO DE LICITAÇÕES

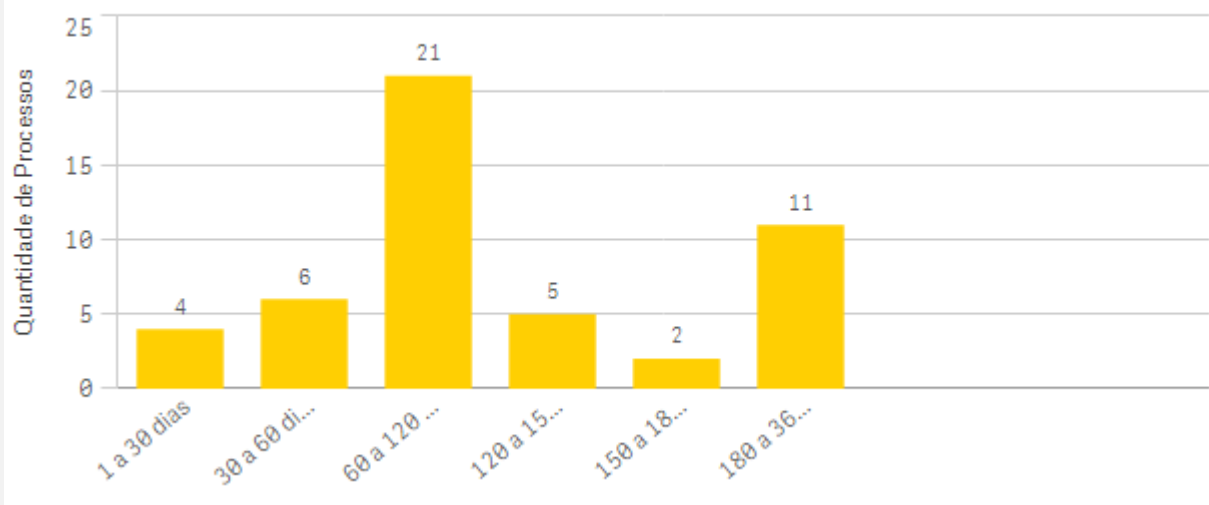


GRÁFICO 42 - QUANTIDADE DE PROCESSOS POR INTERVALO DE DIAS DE PERMANÊNCIA NO SERVIÇO DE FISCALIZAÇÃO DE LICITAÇÕES.

Fonte: Sistema eTCE - Tribunal de Contas do Estado de Goiás (2024).



SERVIÇO DE FISCALIZAÇÃO DE CONTAS DE GOVERNO




GRÁFICO 43 - QUANTIDADE DE PROCESSOS POR INTERVALO DE DIAS DE PERMANÊNCIA NO SERVIÇO DE FISCALIZAÇÃO DE CONTAS DE GOVERNO.

Fonte: Sistema eTCE - Tribunal de Contas do Estado de Goiás (2024).

SERVIÇO DE FISCALIZAÇÃO DE TOMADA DE CONTAS ESPECIAL

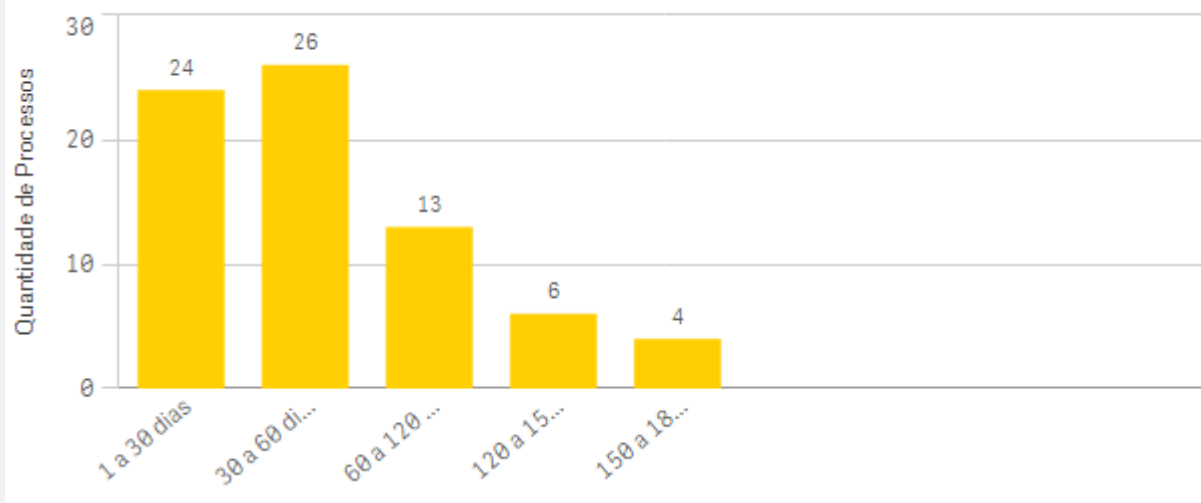


GRÁFICO 44 - QUANTIDADE DE PROCESSOS POR INTERVALO DE DIAS DE PERMANÊNCIA NO SERVIÇO DE FISCALIZAÇÃO DE TOMADA DE CONTAS ESPECIAL.

Fonte: Sistema eTCE - Tribunal de Contas do Estado de Goiás (2024).



SERVIÇO DE FISCALIZAÇÃO DE CONTAS DOS GESTORES

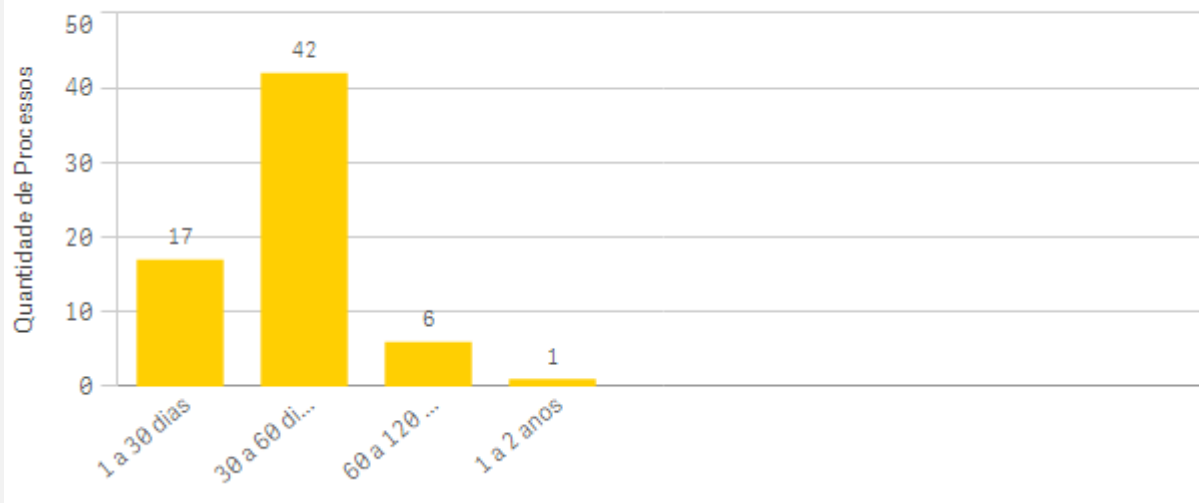


GRÁFICO 45 - QUANTIDADE DE PROCESSOS POR INTERVALO DE DIAS DE PERMANÊNCIA NO SERVIÇO DE FISCALIZAÇÃO DE CONTAS DOS GESTORES.

Fonte: Sistema eTCE - Tribunal de Contas do Estado de Goiás (2024).

SERVIÇO DE FISCALIZAÇÃO DE PESSOAL

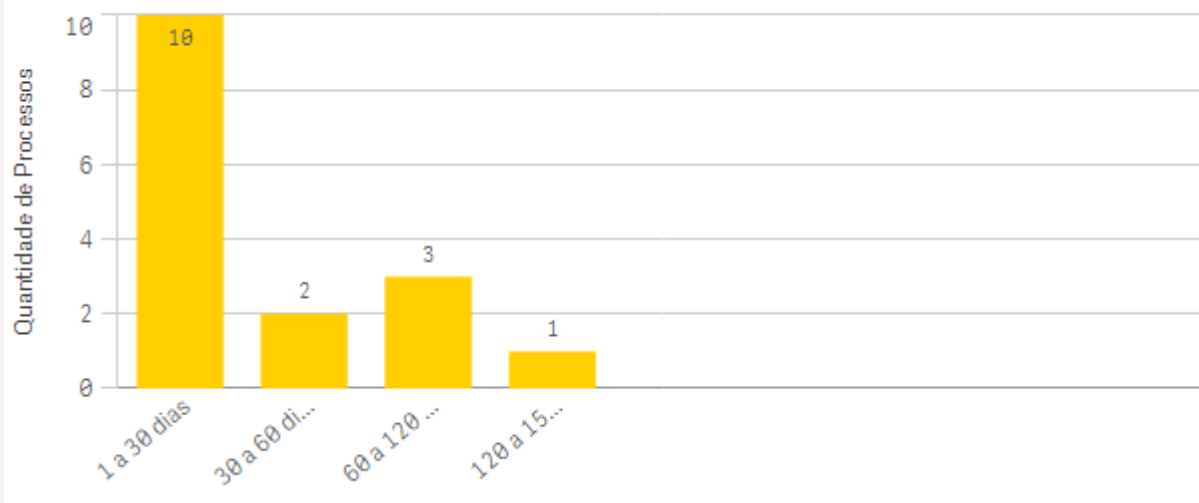


GRÁFICO 46 - QUANTIDADE DE PROCESSOS POR INTERVALO DE DIAS DE PERMANÊNCIA NO SERVIÇO DE FISCALIZAÇÃO DE PESSOAL.

Fonte: Sistema eTCE - Tribunal de Contas do Estado de Goiás (2024).



SERVIÇO DE FISCALIZAÇÃO DE ENGENHARIA - INFRAESTRUTURA RODOVIÁRI...

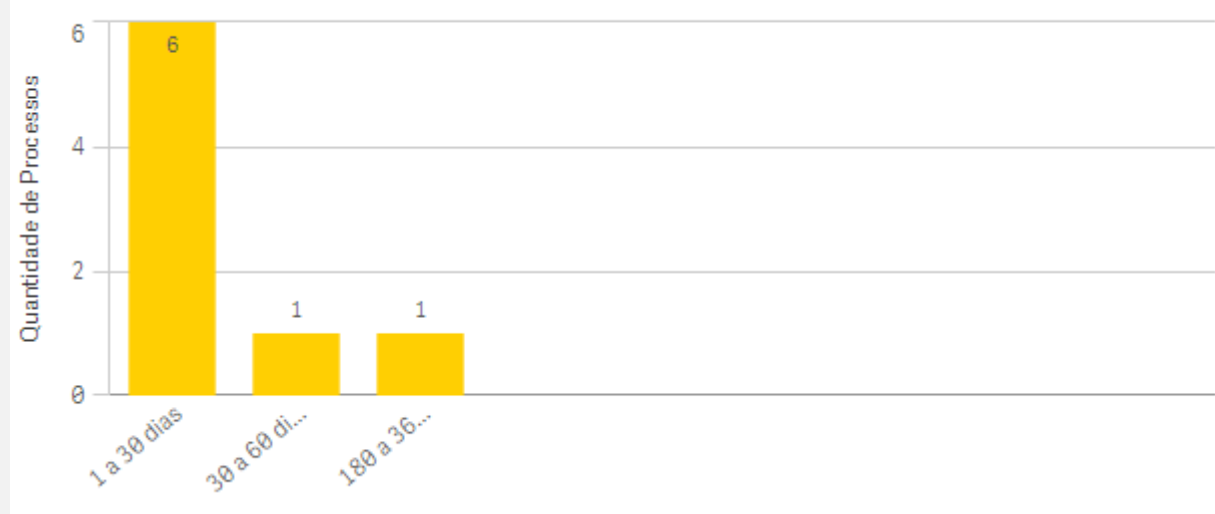


GRÁFICO 47 - QUANTIDADE DE PROCESSOS POR INTERVALO DE DIAS DE PERMANÊNCIA NO SERVIÇO DE FISCALIZAÇÃO DE ENGENHARIA - INFRAESTRUTURA RODOVIÁRIA E DE IRRIGAÇÃO.

Fonte: Sistema eTCE - Tribunal de Contas do Estado de Goiás (2024).

5. CONSIDERAÇÕES FINAIS

É responsabilidade dos gestores avaliar constantemente os processos de trabalho, procedimentos, sistemas informacionais e demais ferramentas utilizadas para sua execução, estabelecendo padrões e aprimorando continuamente os processos organizacionais com vistas a otimizar a efetividade da gestão. Nesse contexto, este Relatório Estatístico Bimestral tem, dentre outras funções, a de fornecer aos gestores das unidades organizacionais uma visualização panorâmica em relação ao quantitativo de processos e o respectivo tempo de permanência nos setores, proporcionando-lhes o monitoramento de prazos e quantitativos e a consequente adoção de providências visando garantir maior celeridade aos trâmites processuais.

Por outro viés, considerando a importância da Transparência para o Controle Social, este Relatório visa contribuir para o cumprimento deste importante mister, trazendo informações bastante amplas, com razoável nível de detalhamento e de fácil compreensão sobre a atuação da Corte.

Pelas informações então apresentadas, esta Corregedoria-Geral pretende contribuir para a melhoria do desempenho e aperfeiçoamento dos processos de trabalho das unidades deste Tribunal de Contas, como estabelecido na Resolução Administrativa nº 8 de 2015.