



Tribunal de Contas do Estado de Goiás

Corregedoria-Geral

---

**RELATÓRIO ESTATÍSTICO BIMESTRAL**

**5º BIMESTRE/2023**

**CORREGEDORIA GERAL**

**Goiânia**

**2023**

Corregedoria-Geral



**RELATÓRIO ESTATÍSTICO BIMESTRAL**

**5º BIMESTRE/2023**

**CORREGEDORIA GERAL**

Este Relatório apresenta informações sobre a tramitação de processos da Área Fim do Tribunal de Contas do Estado de Goiás no 5º bimestre de 2023.

**Goiânia**

**2023**



## SUMÁRIO

1. APRESENTAÇÃO.....	4
2. PROCESSOS AUTUADOS.....	5
3. PROCESSOS DECIDIDOS.....	5
4. PROCESSOS EM TRAMITAÇÃO NO TCE-GO.....	5
4.1 PROCESSOS POR ANO DE AUTUAÇÃO .....	6
4.2 PROCESSOS POR UNIDADE ORGANIZACIONAL.....	8
4.3 PROCESSOS POR TEMPO DE PERMANÊNCIA .....	9
5. CONSIDERAÇÕES FINAIS .....	37



## 1. APRESENTAÇÃO

Em atendimento ao estabelecido no inciso IV do artigo 16 da Lei nº 16.168, de 11 de dezembro de 2007 – Lei Orgânica do Tribunal de Contas do Estado de Goiás, e no inciso V do artigo 3º da Resolução Administrativa nº 8, de 19 de agosto de 2015, a Corregedoria-Geral do Tribunal de Contas do Estado de Goiás apresenta a seguir o Relatório Estatístico referente ao 5º bimestre de 2023.

O presente Relatório traz informações sobre a tramitação dos processos voltados para a consecução da missão do TCE-GO - “Exercer o Controle Externo contribuindo para o aperfeiçoamento da gestão das políticas e dos recursos públicos, em prol da sociedade.” - considerado o período compreendido entre 01/09/2023 a 31/10/2023.

As informações que compõem o presente Relatório foram extraídas do “Sistema eTCE” do Tribunal de Contas do Estado de Goiás, pela Gerência de Tecnologia da Informação do TCE-GO, mediante solicitação desta Corregedoria-Geral.

No Relatório, abordamos dentre outros aspectos, os referentes ao quantitativo de processos nas unidades organizacionais, quantitativo de processos autuados no respectivo bimestre, tempo de permanência dos processos nas várias unidades organizacionais e o quantitativo de decisões.

O Relatório Bimestral representa importante ferramenta na sistemática de acompanhamento das atividades do Tribunal de Contas do Estado de Goiás, e sua veiculação objetiva agregar valor e resultados no aprimoramento dos procedimentos institucionais.

Ressalta-se que, somente estão sendo considerados para o fim deste Relatório, os processos relacionados à área de atuação finalística do Tribunal de Contas do Estado de Goiás.



## 2. PROCESSOS AUTUADOS

Dentro do período considerado foram autuados 735 processos, dos quais 446 referentes à área finalística deste Tribunal.

Fonte: Sistema eTCE - Tribunal de Contas do Estado de Goiás (2023).

## 3. PROCESSOS DECIDIDOS

Dentro do período considerado foram proferidas decisões em 587 processos, entre monocráticas e colegiadas, como detalhado na Tabela 1, que segue.

Acórdãos	1° Câmara - 237
	2° Câmara - 131
	Tribunal Pleno - 34
Total de Acórdãos	402
Despachos Monocráticos	185

Tabela 1 - QUANTITATIVO DE DECISÕES PROFERIDAS

Fonte: Sistema eTCE - Tribunal de Contas do Estado de Goiás (2023)

## 4. PROCESSOS EM TRAMITAÇÃO NO TCE-GO

No final do período considerado, existiam 9766 processos em tramitação no Tribunal de Contas do Estado de Goiás.

Nos subitens 4.1, 4.2 e 4.3, a seguir, apresentamos de forma bastante detalhada, por meio de gráficos e tabelas, a classificação dos processos por data de autuação, a localização dos processos e o tempo de permanência dos mesmos por unidade organizacional.

No item 4.3, os gráficos que evidenciam o tempo médio de permanência de processos nos setores foram divididos em 3 (três), a fim de otimizar a visualização dos mesmos, considerando que a lista de unidades revelou-se extensa demais para ser apresentada em um único gráfico.



#### **4.1 PROCESSOS POR ANO DE AUTUAÇÃO**

O Gráfico 1, abaixo, apresenta o quantitativo de processos, por ano de autuação, que se encontravam em tramitação nesta Corte de Contas no final período considerado.

Da análise dos dados deste gráfico é possível verificar que no último dia do período considerado, existiam 9766 processos em tramitação nesta Corte, dos quais 9661 processos, ou seja, 98,92% do total foram autuados entre os anos de 2010 e 2023, enquanto que 105, portanto 1,08%, do volume total de processos possuem data de autuação entre 1990 e 2009.

O gráfico foi construído considerando o Quantitativo de Processos X Data de Autuação.



# Tribunal de Contas do Estado de Goiás

Corregedoria-Geral

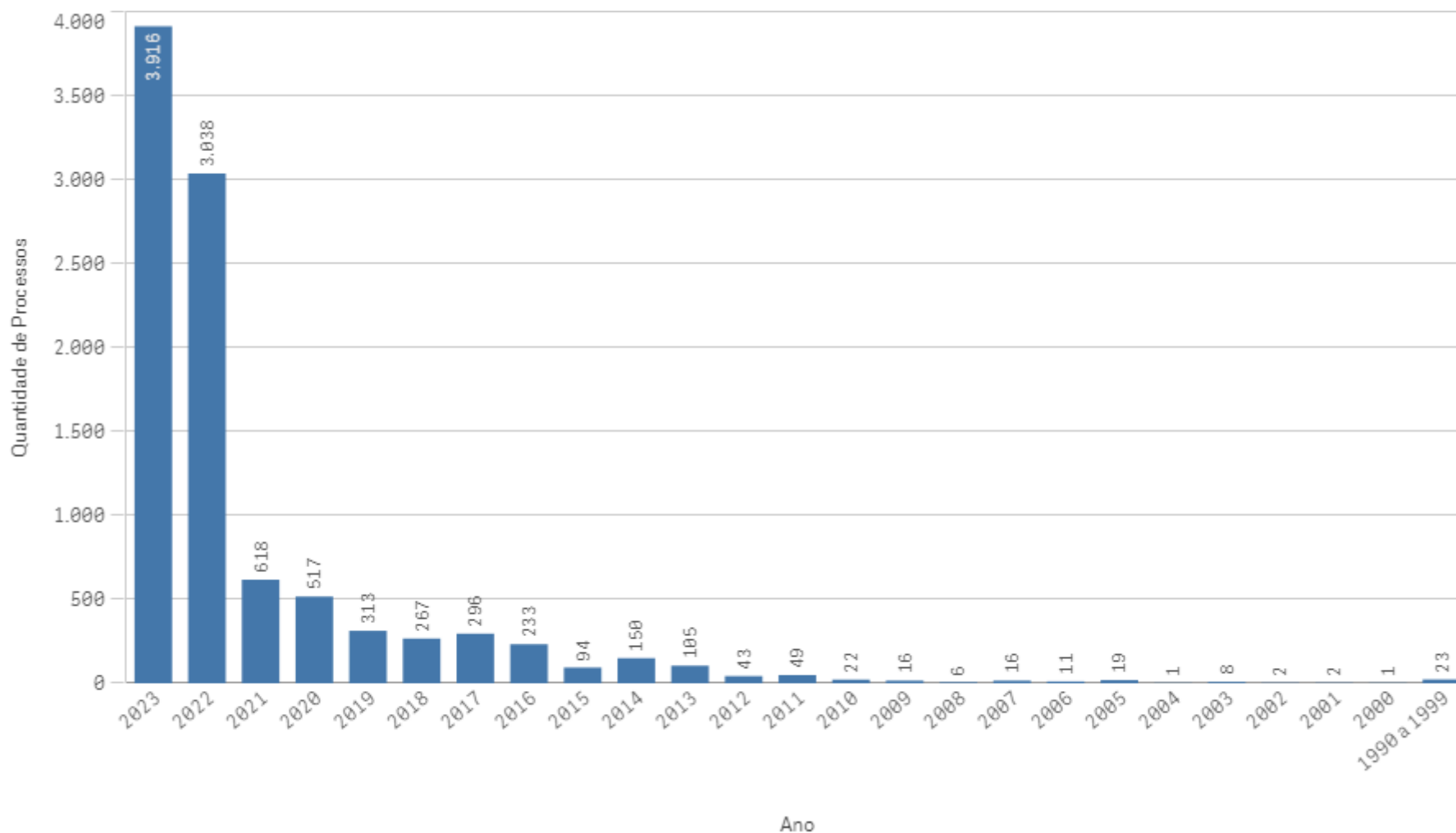


Gráfico 1 - QUANTIDADE DE PROCESSOS POR ANO DE AUTUAÇÃO  
Fonte: Sistema eTCE - Tribunal de Contas do Estado de Goiás (2023)



## 4.2 PROCESSOS POR UNIDADE ORGANIZACIONAL

A tabela 3 apresenta o quantitativo de processos que se encontravam nas unidades organizacionais até o final do 5º bimestre.

Unidade Organizacional	Quantidade anterior	Entrada durante o período	Saida	Saldo
GABINETE DA PRESIDÊNCIA	4	2	4	2
CORREGEDORIA	1	0	0	1
GABINETE DO CONSELHEIRO SEBASTIÃO TEJOTA	17	218	221	14
GABINETE DO CONSELHEIRO EDSON JOSÉ FERRARI	18	274	216	76
GABINETE DA CONSELHEIRA CARLA CÍNTIA SANTILLO	8	176	165	19
GABINETE DO CONSELHEIRO KENNEDY DE SOUSA TRINDADE	92	484	454	122
GABINETE DO CONSELHEIRO CELMAR RECH	16	180	175	21
GABINETE DO CONSELHEIRO SAULO MARQUES MESQUITA	0	0	0	0
GABINETE DO CONSELHEIRO HELDER VALIN BARBOSA	18	157	129	46
GABINETE DA AUDITORA HELOÍSA HELENA ANTONACIO MONTEIRO GODINHO	38	95	76	57
GABINETE DO AUDITOR FLÁVIO RODRIGUES	46	112	107	51
GABINETE DO AUDITOR CLÁUDIO ANDRÉ ABREU COSTA	79	94	109	64
GABINETE DO AUDITOR MARCOS ANTÔNIO BORGES	22	103	100	25
GABINETE DO AUDITOR HUMBERTO BOSCO LUSTOSA BARREIRA	13	96	83	26
GABINETE DO AUDITOR HENRIQUE CESAR DE ASSUNÇÃO VERAS	9	77	80	6
PROTOCOLO DO MINISTÉRIO PÚBLICO DE CONTAS	0	10	10	0
GABINETE DO PROCURADOR DE CONTAS FERNANDO DOS SANTOS CARNEIRO	9	123	122	10
GABINETE DO PROCURADOR DE CONTAS EDUARDO LUZ GONÇALVES	50	119	156	13
GABINETE DA PROCURADORA DE CONTAS MAÍSA DE CASTRO SOUSA	39	121	140	20
GABINETE DO PROCURADOR DE CONTAS SILVESTRE GOMES DOS ANJOS	25	107	97	35
GABINETE DO PROCURADOR DE CONTAS CARLOS GUSTAVO SILVA RODRIGUES	15	101	86	30
SECRETARIA-GERAL	5	36	36	5
SERVIÇO DE CONTROLE DAS DELIBERAÇÕES	298	433	502	229





INATIVO - SERVIÇO DE DIGITALIZAÇÃO DE PROCESSOS	0	0	0	0
SERVIÇO DE PUBLICAÇÕES E COMUNICAÇÕES	451	317	279	489
SERVIÇO DE REGISTRO	37	703	699	41
SECRETARIA DE CONTROLE EXTERNO	2	17	15	4
SERVIÇO DE ANÁLISE DE ATOS DE PESSOAL	3453	413	597	3269
GERÊNCIA DE ATOS OFICIAIS E CONTROLE	0	0	0	0
GERÊNCIA DE FISCALIZAÇÃO DE PESSOAL	0	1	1	0
GERÊNCIA DE FISCALIZAÇÃO DE CONTAS	0	1	1	0
GERÊNCIA DE FISCALIZAÇÃO DE OBRAS E SERVIÇOS DE ENGENHARIA	4	15	18	1
GERÊNCIA DE FISCALIZAÇÃO	0	15	15	0
SERVIÇO DE FISCALIZAÇÃO DA EDUCAÇÃO E DESENVOLVIMENTO SOCIAL	3	1	0	4
SERVIÇO DE FISCALIZAÇÃO DA SAÚDE	18	8	12	14
SERVIÇO DE FISCALIZAÇÃO DA SEGURANÇA PÚBLICA E CIDADANIA	2	3	2	3
SERVIÇO DE FISCALIZAÇÃO DA ECONOMIA	1	0	1	0
SERVIÇO DE FISCALIZAÇÃO DE EMPRESAS PÚBLICAS E PARCERIAS	11	2	7	6
SERVIÇO DE FISCALIZAÇÃO DA INFRAESTRUTURA E MEIO AMBIENTE	1	0	1	0
SERVIÇO DE FISCALIZAÇÃO DA ADMINISTRAÇÃO DO ESTADO	13	1	1	13
SERVIÇO DE FISCALIZAÇÃO DE LICITAÇÕES E PROJETOS DE ENGENHARIA	18	12	4	26
SERVIÇO DE FISCALIZAÇÃO DE LICITAÇÕES	24	13	14	23
SERVIÇO DE FISCALIZAÇÃO DE CONTAS DE GOVERNO	6	10	7	9
SERVIÇO DE FISCALIZAÇÃO DE TOMADA DE CONTAS ESPECIAL	81	46	43	84
SERVIÇO DE FISCALIZAÇÃO DE CONTAS DOS GESTORES	90	3	11	82
SERVIÇO DE FISCALIZAÇÃO DE PESSOAL	5	5	8	2
SERVIÇO DE FISCALIZAÇÃO DE ENGENHARIA - INFRAESTRUTURA RODOVIÁRIA E DE IRRIGAÇÃO	11	10	12	9

Tabela 2 - ENTRADA E SAÍDA DE PROCESSOS

Fonte: Sistema eTCE - Tribunal de Contas do Estado de Goiás (2023)

## 4.3 PROCESSOS POR TEMPO DE PERMANÊNCIA

Os gráficos 2, 3 e 4, abaixo, apresentam o tempo médio de permanência dos processos, em dias, por unidades organizacionais até o final do 5º bimestre de



# Tribunal de Contas do Estado de Goiás

Corregedoria-Geral

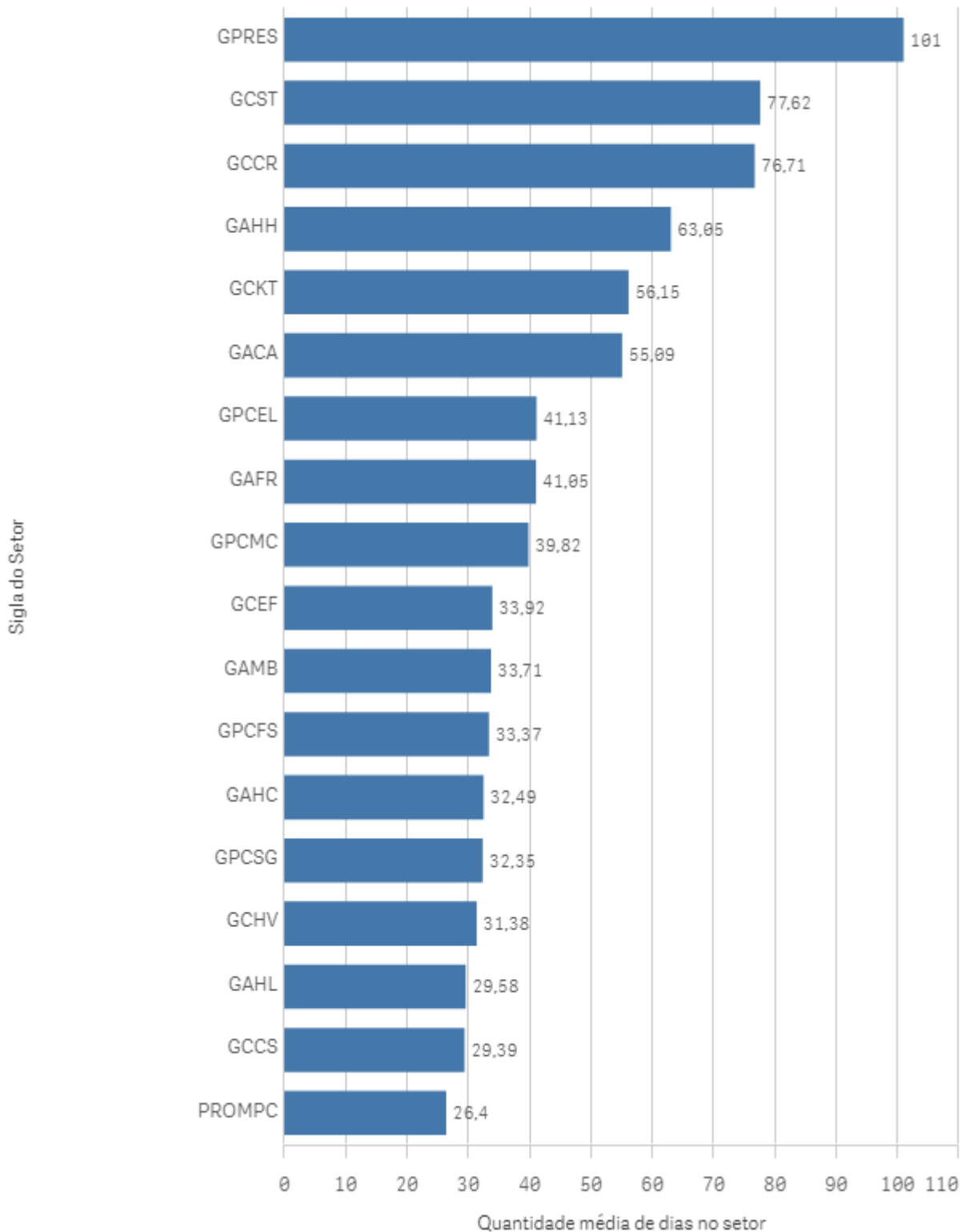
---

2023, sendo que o Gráfico 2 apresenta as informações relativas aos Gabintes (Presidência, Conselheiros, Auditores e Procuradores) e ao Protocolo do Ministério Público de Cotas; o Gráfico 3, as informações relativas à Secretaria de Controle Externo e as unidades a ela vinculadas; e o Gráfico 4, as informações relativas à Secretaria Geral e as unidades a ela vinculadas.

Na sequência, detalhando as informações apresentadas nos gráficos 2, 3 e 4, tem-se os gráficos 5 a 51, que apresentam o tempo de permanência em intervalos de dias e anos, dos processos em trânsito pela Corte de Contas, até o final do primeiro período considerado, de forma individualizada por unidade organizacional.



**Tempo médio de permanência de processos nos Gabinetes**



**Gráfico 2 - TEMPO MÉDIO DE PERMANÊNCIA DE PROCESSO EM DIAS NAS UNIDADES DO TCE-GO – GABINETES**

Fonte: Sistema eTCE - Tribunal de Contas do Estado de Goiás (2023).



**Tempo médio de permanência de processos na Secretaria de Controle Externo**

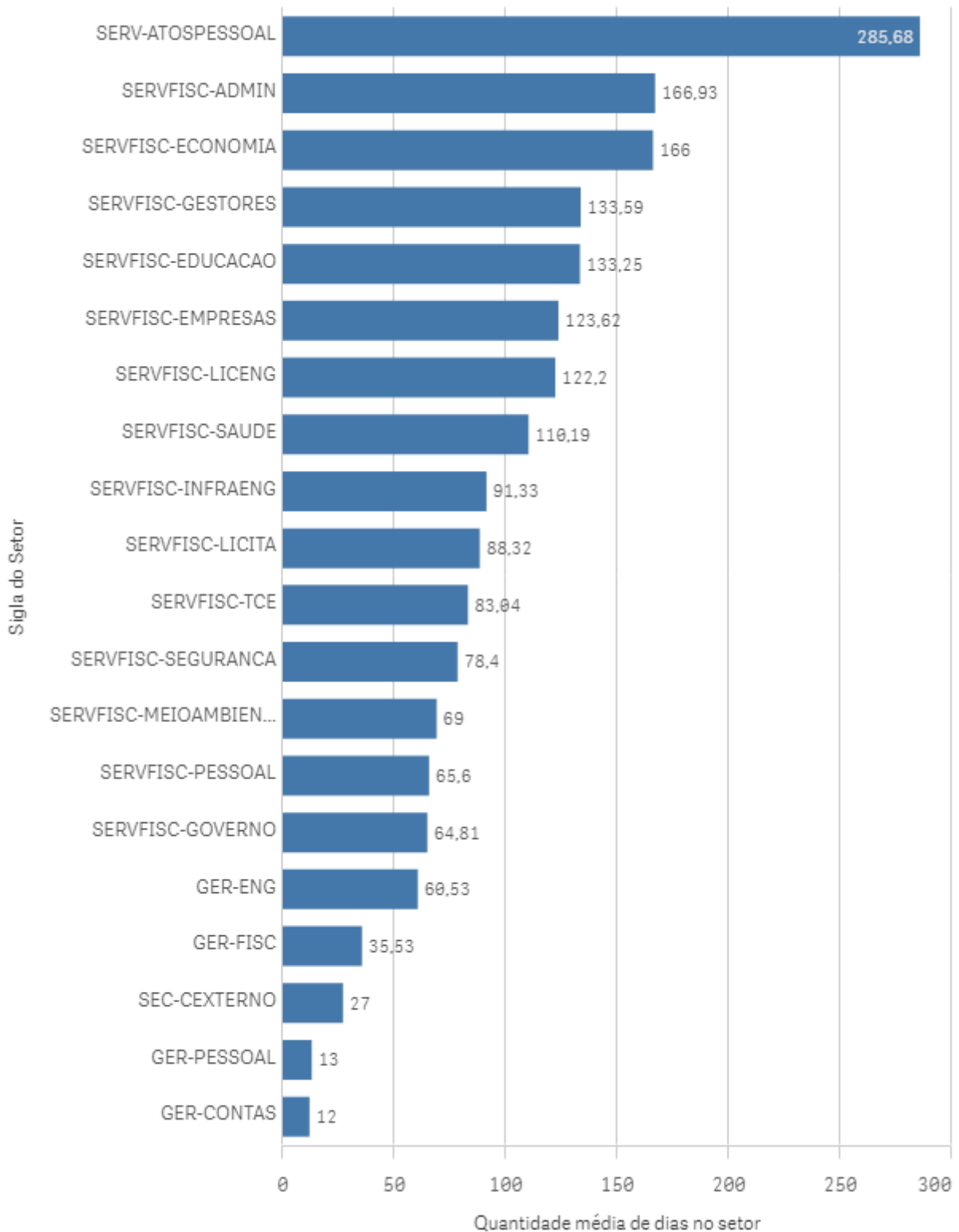


Gráfico 3 - TEMPO MÉDIO DE PERMANÊNCIA DE PROCESSO EM DIAS NAS UNIDADES DO TCE-GO - SECRETARIA DE CONTROLE EXTERNO

Fonte: Sistema eTCE - Tribunal de Contas do Estado de Goiás (2023).



Tempo médio de permanência de processos na Secretaria Geral

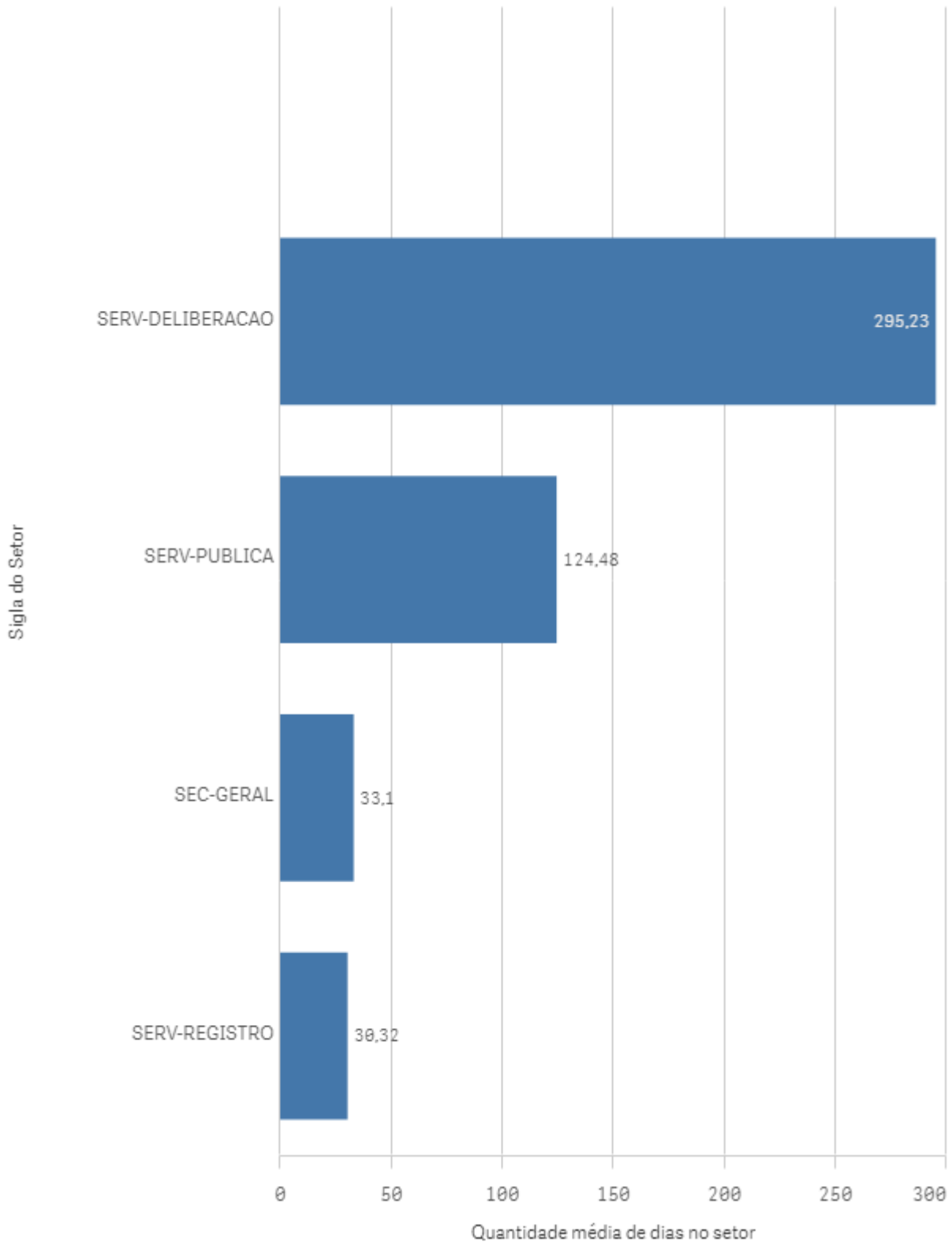


Gráfico 4 - TEMPO MÉDIO DE PERMANÊNCIA DE PROCESSO EM DIAS NAS UNIDADES DO TCE-GO - SECRETARIA GERAL

Fonte: Sistema eTCE - Tribunal de Contas do Estado de Goiás (2023).



### GABINETE DA PRESIDÊNCIA

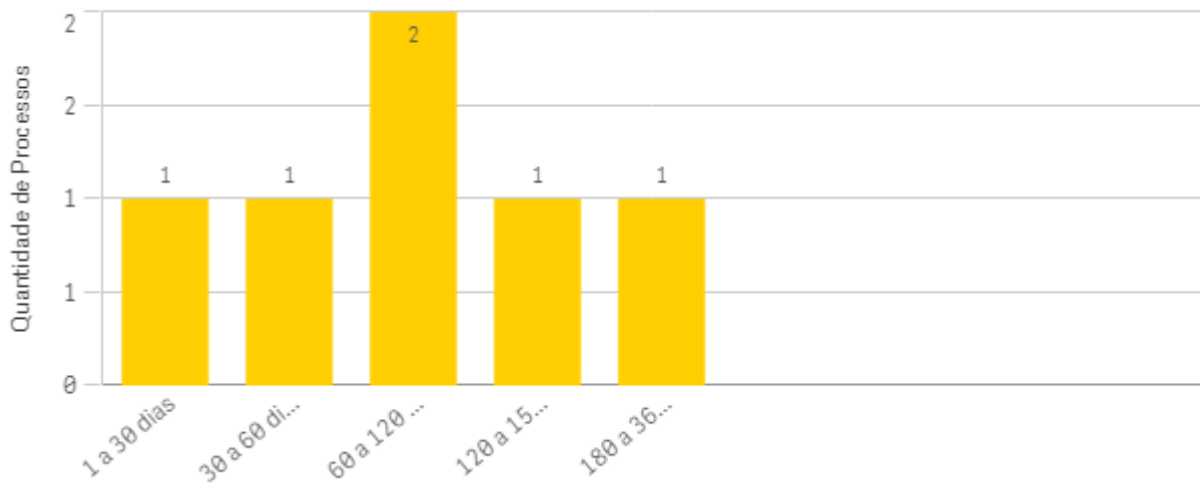


GRÁFICO 5 - QUANTIDADE DE PROCESSOS POR INTERVALO DE DIAS DE PERMANÊNCIA NO GABINETE DA PRESIDÊNCIA.

Fonte: Sistema eTCE - Tribunal de Contas do Estado de Goiás (2023).

### GABINETE DO CONSELHEIRO SEBASTIÃO TEJOTA

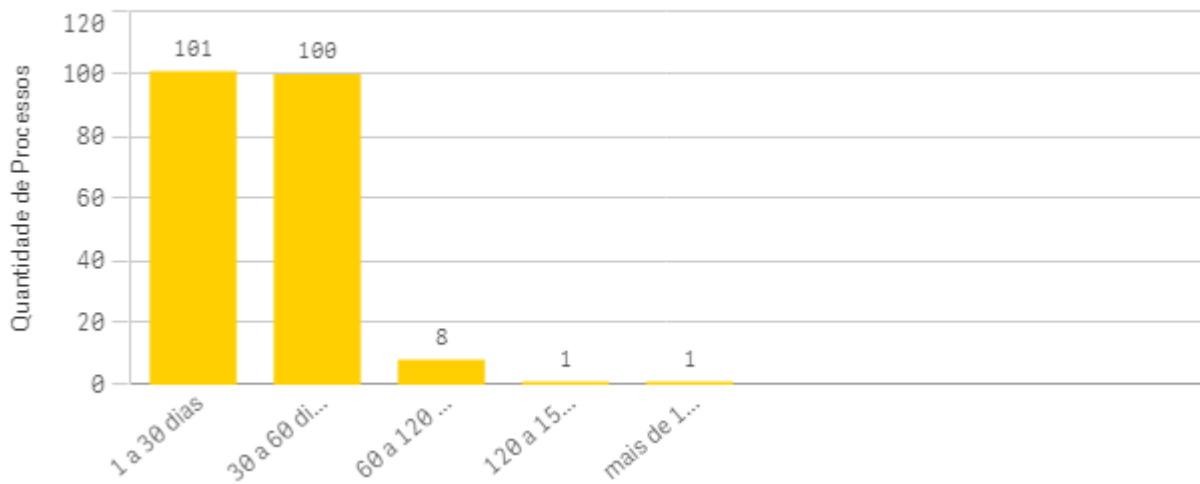


GRÁFICO 7 - QUANTIDADE DE PROCESSOS POR INTERVALO DE DIAS DE PERMANÊNCIA NO GABINETE DO CONSELHEIRO SEBASTIÃO TEJOTA.

Fonte: Sistema eTCE - Tribunal de Contas do Estado de Goiás (2023).



### GABINETE DO CONSELHEIRO EDSON JOSÉ FERRARI

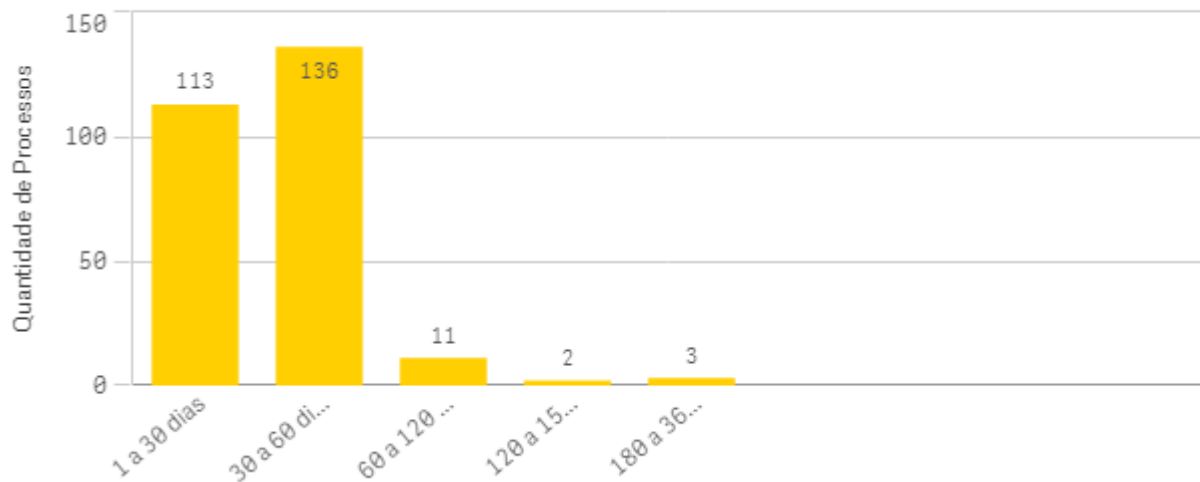


GRÁFICO 8 - QUANTIDADE DE PROCESSOS POR INTERVALO DE DIAS DE PERMANÊNCIA NO GABINETE DO CONSELHEIRO EDSON JOSÉ FERRARI.

Fonte: Sistema eTCE - Tribunal de Contas do Estado de Goiás (2023).

### GABINETE DA CONSELHEIRA CARLA CÍNTIA SANTILLO

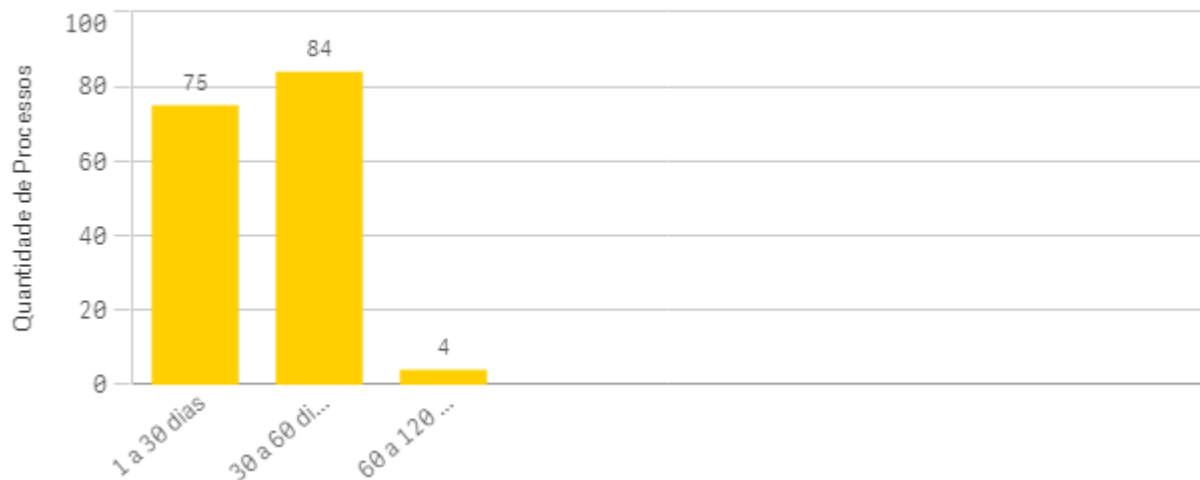


GRÁFICO 9 - QUANTIDADE DE PROCESSOS POR INTERVALO DE DIAS DE PERMANÊNCIA NO GABINETE DA CONSELHEIRA CARLA CÍNTIA SANTILLO.

Fonte: Sistema eTCE - Tribunal de Contas do Estado de Goiás (2023).



### GABINETE DO CONSELHEIRO KENNEDY DE SOUSA TRINDADE

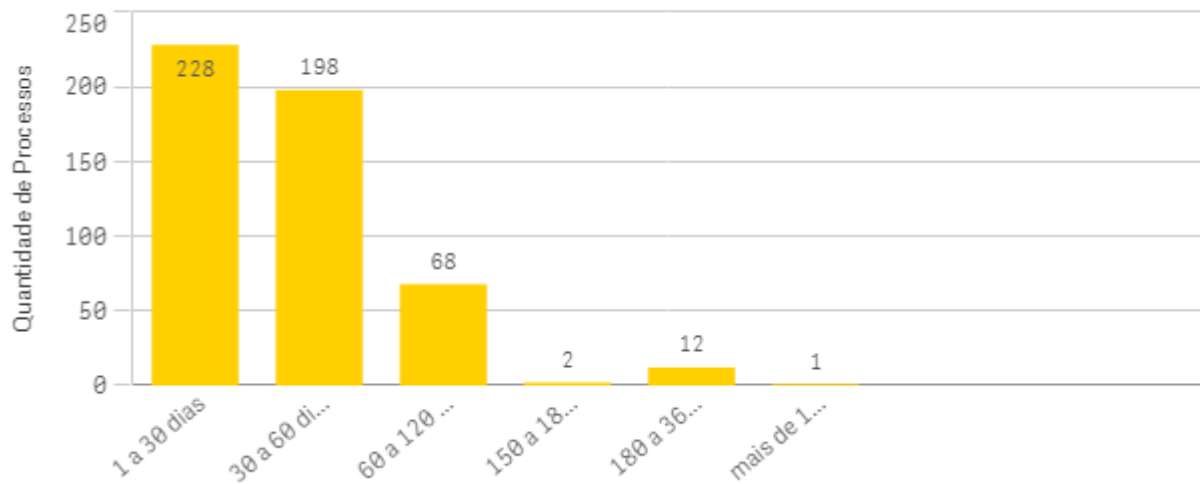


GRÁFICO 10 - QUANTIDADE DE PROCESSOS POR INTERVALO DE DIAS DE PERMANÊNCIA NO GABINETE DO CONSELHEIRO KENNEDY DE SOUSA TRINDADE.

Fonte: Sistema eTCE - Tribunal de Contas do Estado de Goiás (2023).

### GABINETE DO CONSELHEIRO CELMAR RECH

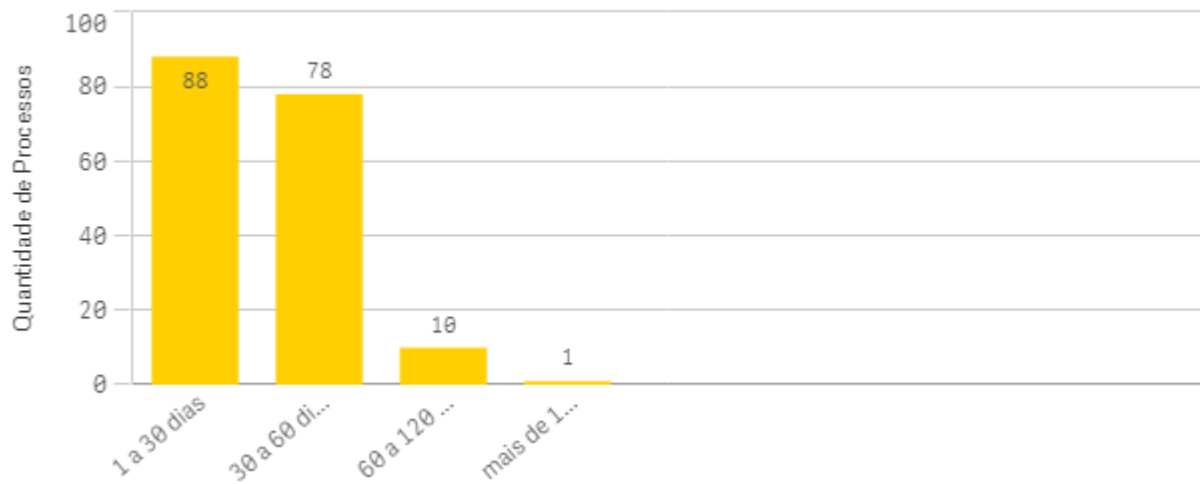



GRÁFICO 11 - QUANTIDADE DE PROCESSOS POR INTERVALO DE DIAS DE PERMANÊNCIA NO GABINETE DO CONSELHEIRO CELMAR RECH.

Fonte: Sistema eTCE - Tribunal de Contas do Estado de Goiás (2023).





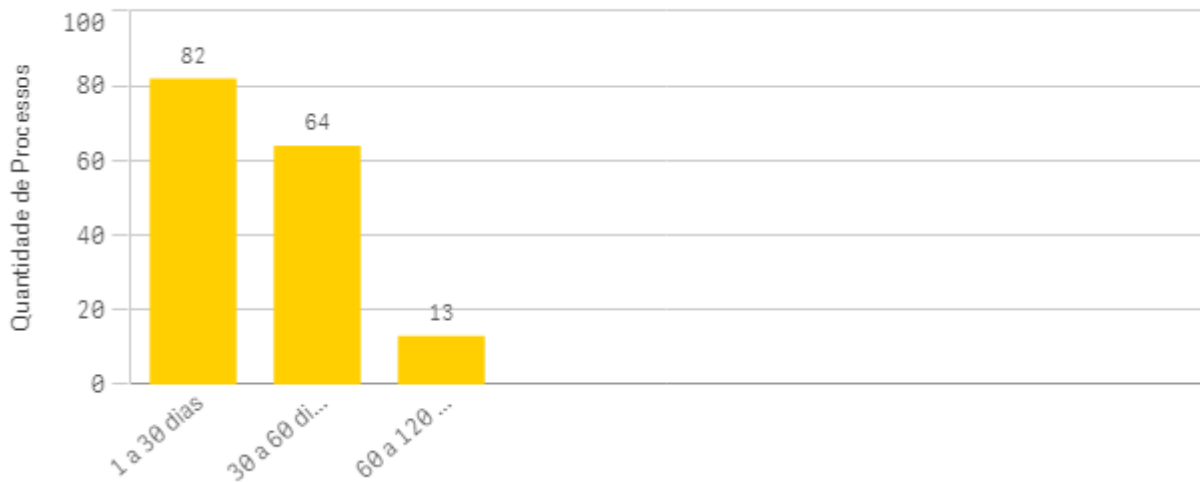
**GABINETE DO CONSELHEIRO SAULO MARQUES MESQUITA**



**GRÁFICO 12 - QUANTIDADE DE PROCESSOS POR INTERVALO DE DIAS DE PERMANÊNCIA NO GABINETE DO CONSELHEIRO SAULO MARQUES MESQUITA.**

Fonte: Sistema eTCE - Tribunal de Contas do Estado de Goiás (2023).

**GABINETE DO CONSELHEIRO HELDER VALIN BARBOSA**

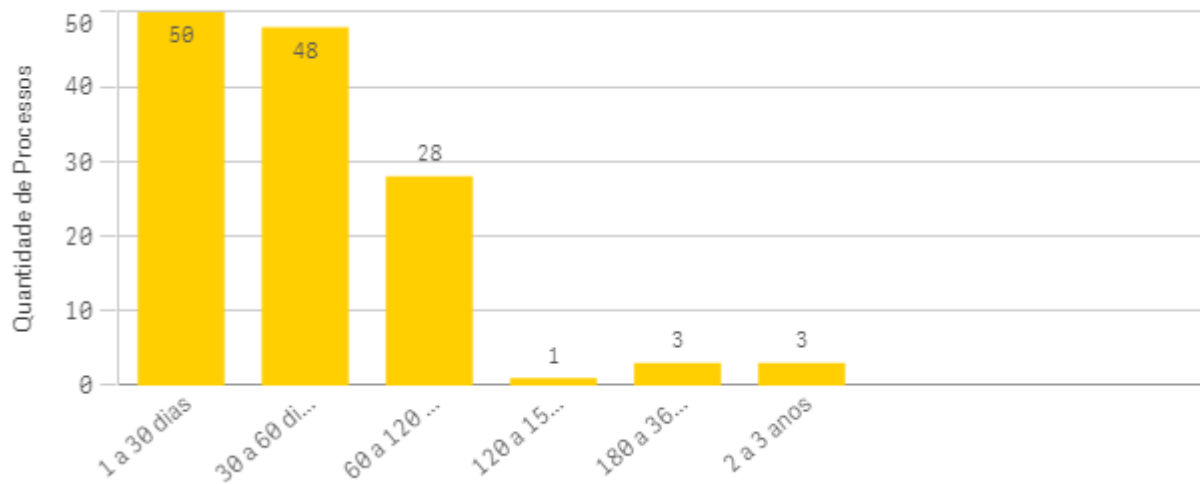


**GRÁFICO 13 - QUANTIDADE DE PROCESSOS POR INTERVALO DE DIAS DE PERMANÊNCIA NO GABINETE DO CONSELHEIRO HELDER VALIN BARBOSA.**

Fonte: Sistema eTCE - Tribunal de Contas do Estado de Goiás (2023).

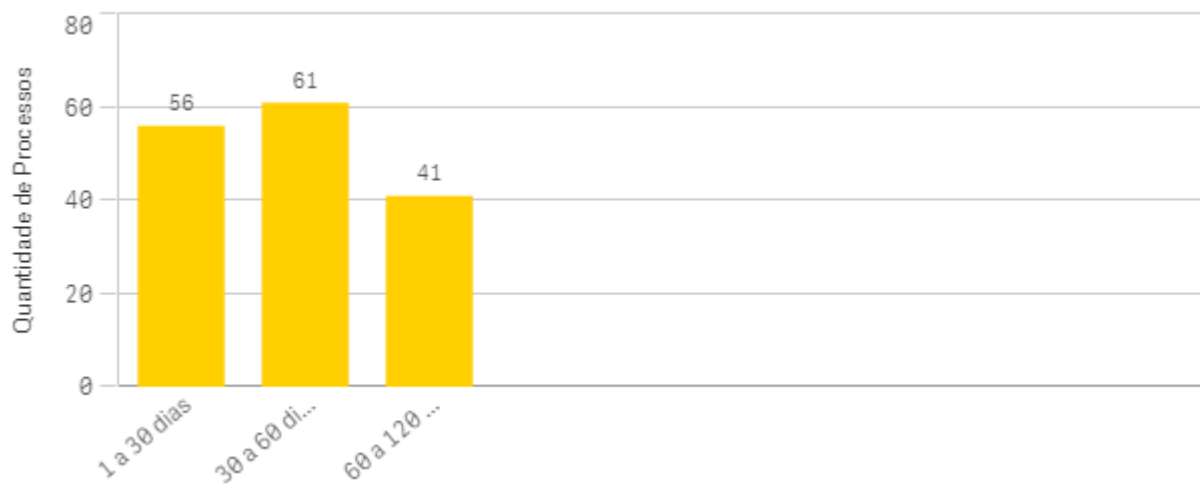


**GABINETE DA AUDITORA HELOÍSA HELENA ANTONACIO MONTEIRO GODINHO**



**GRÁFICO 14 - QUANTIDADE DE PROCESSOS POR INTERVALO DE DIAS DE PERMANÊNCIA NO GABINETE DA AUDITORA HELOÍSA HELENA ANTONACIO MONTEIRO GODINHO.**  
Fonte: Sistema eTCE - Tribunal de Contas do Estado de Goiás (2023).

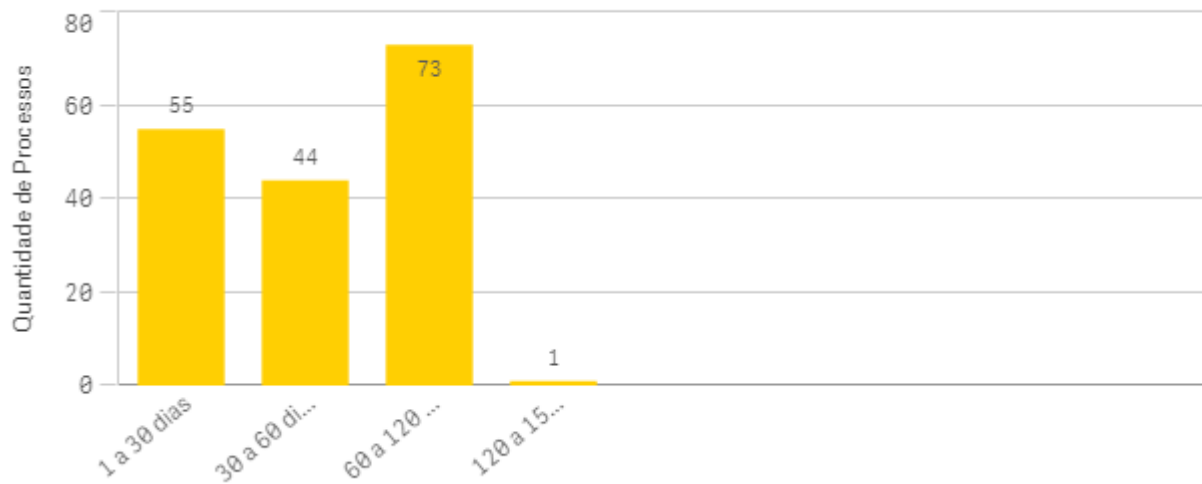
**GABINETE DO AUDITOR FLÁVIO RODRIGUES**



**GRÁFICO 15 - QUANTIDADE DE PROCESSOS POR INTERVALO DE DIAS DE PERMANÊNCIA NO GABINETE DO AUDITOR FLÁVIO RODRIGUES.**  
Fonte: Sistema eTCE - Tribunal de Contas do Estado de Goiás (2023).



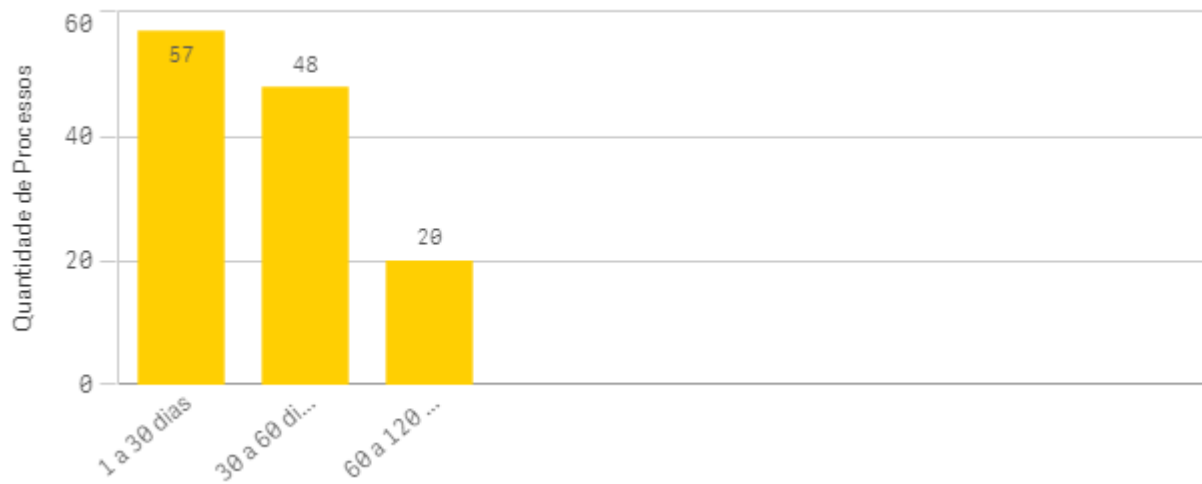
**GABINETE DO AUDITOR CLÁUDIO ANDRÉ ABREU COSTA**



**GRÁFICO 16 - QUANTIDADE DE PROCESSOS POR INTERVALO DE DIAS DE PERMANÊNCIA NO GABINETE DO AUDITOR CLÁUDIO ANDRÉ ABREU COSTA.**

Fonte: Sistema eTCE - Tribunal de Contas do Estado de Goiás (2023).

**GABINETE DO AUDITOR MARCOS ANTÔNIO BORGES**

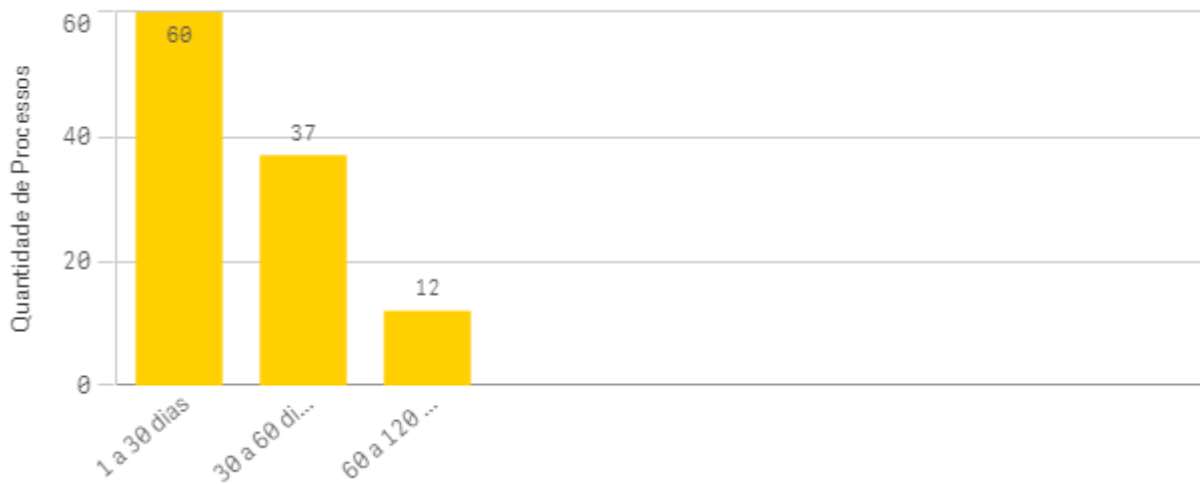


**GRÁFICO 17 - QUANTIDADE DE PROCESSOS POR INTERVALO DE DIAS DE PERMANÊNCIA NO GABINETE DO AUDITOR MARCOS ANTÔNIO BORGES.**

Fonte: Sistema eTCE - Tribunal de Contas do Estado de Goiás (2023).



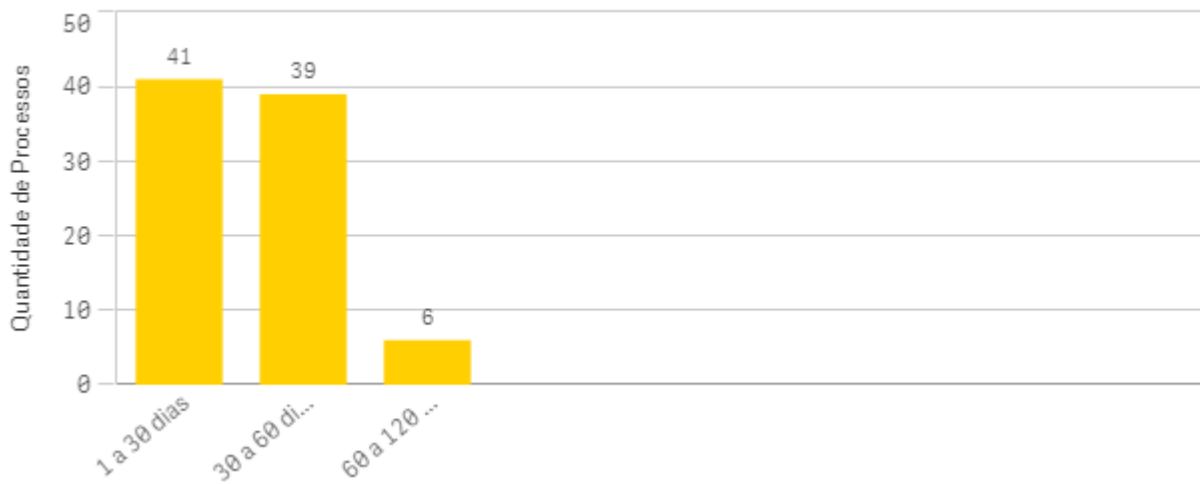
**GABINETE DO AUDITOR HUMBERTO BOSCO LUSTOSA BARREIRA**



**GRÁFICO 18 - QUANTIDADE DE PROCESSOS POR INTERVALO DE DIAS DE PERMANÊNCIA NO GABINETE DO AUDITOR HUMBERTO BOSCO LUSTOSA BARREIRA.**

Fonte: Sistema eTCE - Tribunal de Contas do Estado de Goiás (2023).

**GABINETE DO AUDITOR HENRIQUE CESAR DE ASSUNÇÃO VERAS**



**GRÁFICO 19 - QUANTIDADE DE PROCESSOS POR INTERVALO DE DIAS DE PERMANÊNCIA NO GABINETE DO AUDITOR HENRIQUE CESAR DE ASSUNÇÃO VERAS.**

Fonte: Sistema eTCE - Tribunal de Contas do Estado de Goiás (2023).



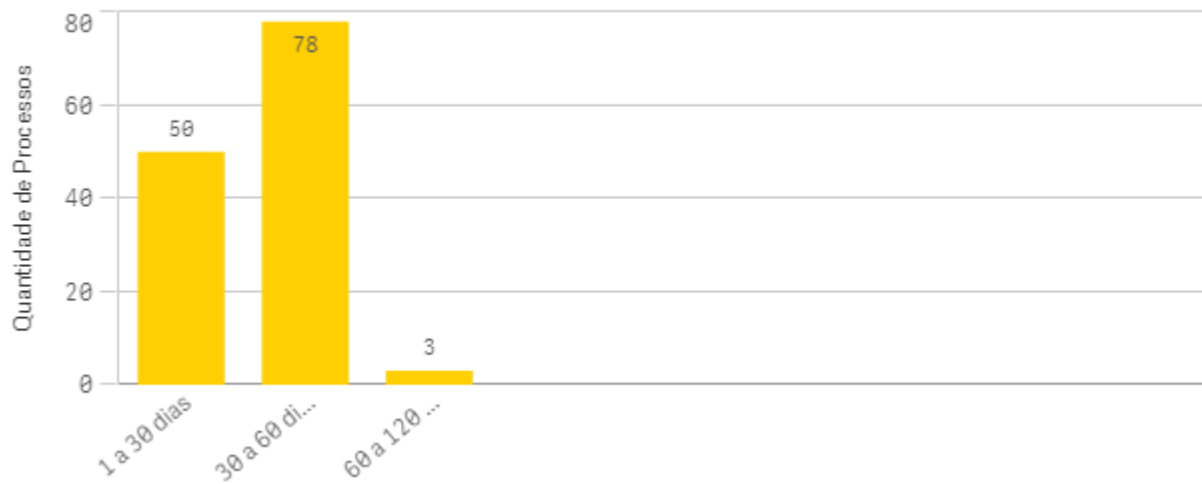
**PROTOCOLO DO MINISTÉRIO PÚBLICO DE CONTAS**



**GRÁFICO 20 - QUANTIDADE DE PROCESSOS POR INTERVALO DE DIAS DE PERMANÊNCIA NO PROTOCOLO DO MINISTÉRIO PÚBLICO DE CONTAS.**

Fonte: Sistema eTCE - Tribunal de Contas do Estado de Goiás (2023).

**GABINETE DO PROCURADOR DE CONTAS FERNANDO DOS SANTOS CARNEIRO**

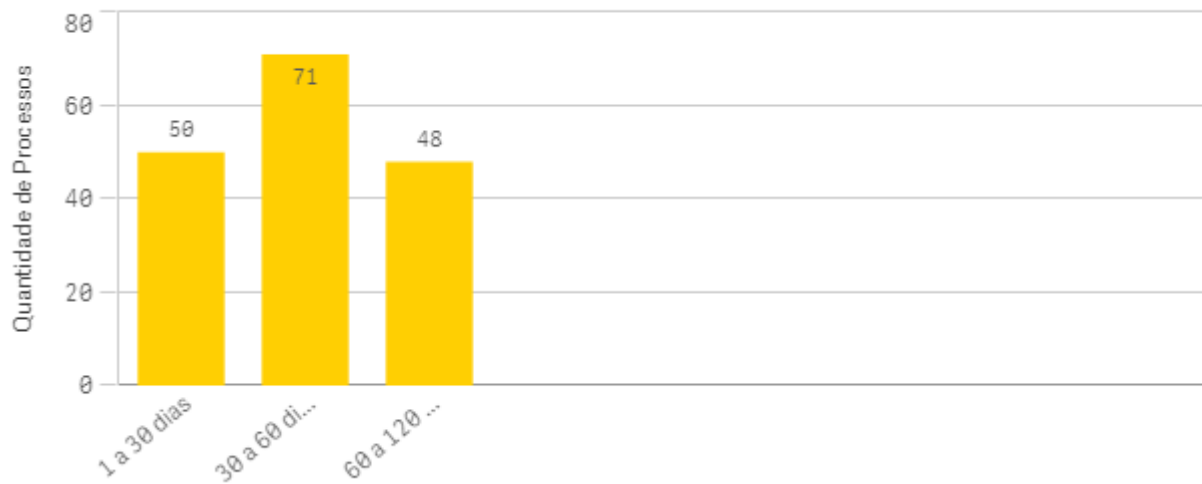


**GRÁFICO 21 - QUANTIDADE DE PROCESSOS POR INTERVALO DE DIAS DE PERMANÊNCIA NO GABINETE DO PROCURADOR DE CONTAS FERNANDO DOS SANTOS CARNEIRO.**

Fonte: Sistema eTCE - Tribunal de Contas do Estado de Goiás (2023).



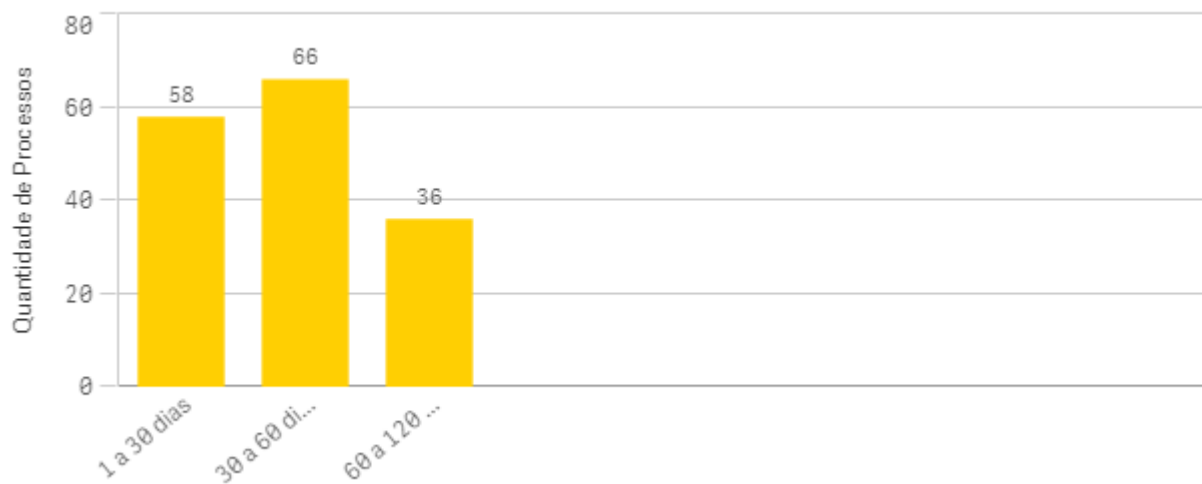
**GABINETE DO PROCURADOR DE CONTAS EDUARDO LUZ GONÇALVES**



**GRÁFICO 22 - QUANTIDADE DE PROCESSOS POR INTERVALO DE DIAS DE PERMANÊNCIA NO GABINETE DO PROCURADOR DE CONTAS EDUARDO LUZ GONÇALVES.**

Fonte: Sistema eTCE - Tribunal de Contas do Estado de Goiás (2023).

**GABINETE DA PROCURADORA DE CONTAS MAÍSA DE CASTRO SOUSA**

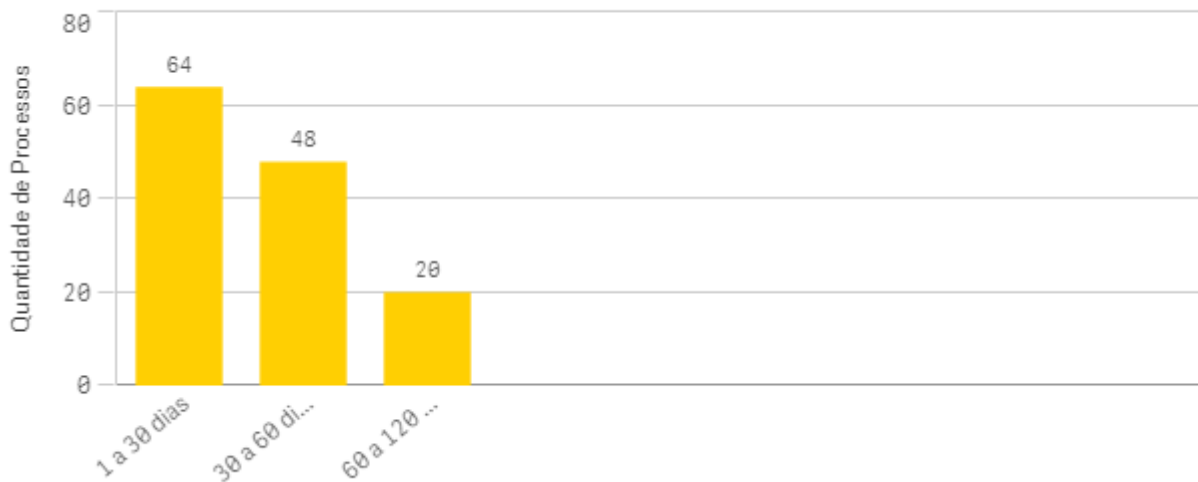


**GRÁFICO 23 - QUANTIDADE DE PROCESSOS POR INTERVALO DE DIAS DE PERMANÊNCIA NO GABINETE DA PROCURADORA DE CONTAS MAÍSA DE CASTRO SOUSA.**

Fonte: Sistema eTCE - Tribunal de Contas do Estado de Goiás (2023)



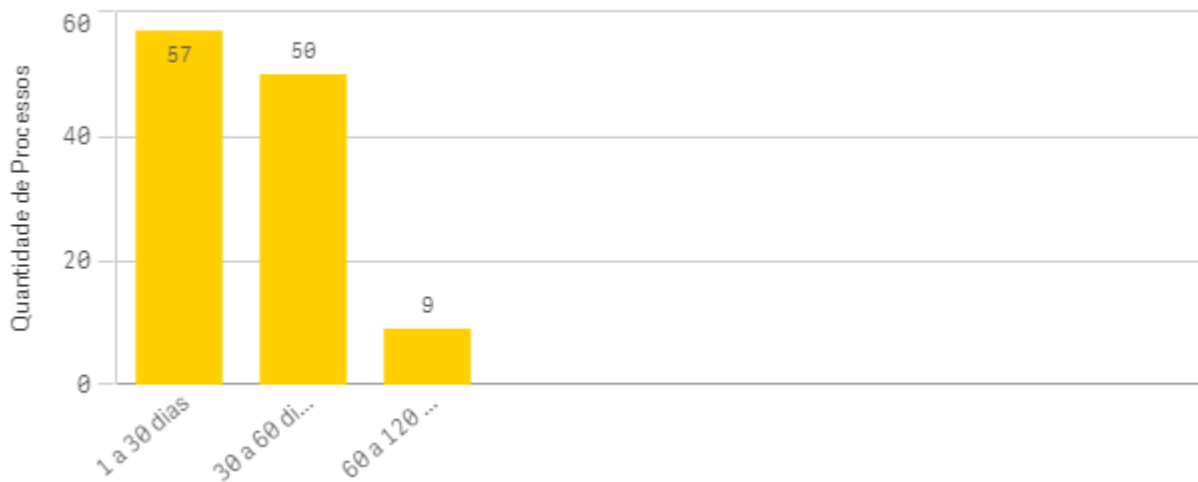
**GABINETE DO PROCURADOR DE CONTAS SILVESTRE GOMES DOS ANJOS**



**GRÁFICO 24 - QUANTIDADE DE PROCESSOS POR INTERVALO DE DIAS DE PERMANÊNCIA NO GABINETE DO PROCURADOR DE CONTAS SILVESTRE GOMES DOS ANJOS.**

Fonte: Sistema eTCE - Tribunal de Contas do Estado de Goiás (2023).

**GABINETE DO PROCURADOR DE CONTAS CARLOS GUSTAVO SILVA RODRIGUES**



**GRÁFICO 25 - QUANTIDADE DE PROCESSOS POR INTERVALO DE DIAS DE PERMANÊNCIA NO GABINETE DO PROCURADOR DE CONTAS CARLOS GUSTAVO SILVA RODRIGUES.**

Fonte: Sistema eTCE - Tribunal de Contas do Estado de Goiás (2023)



### SECRETARIA-GERAL

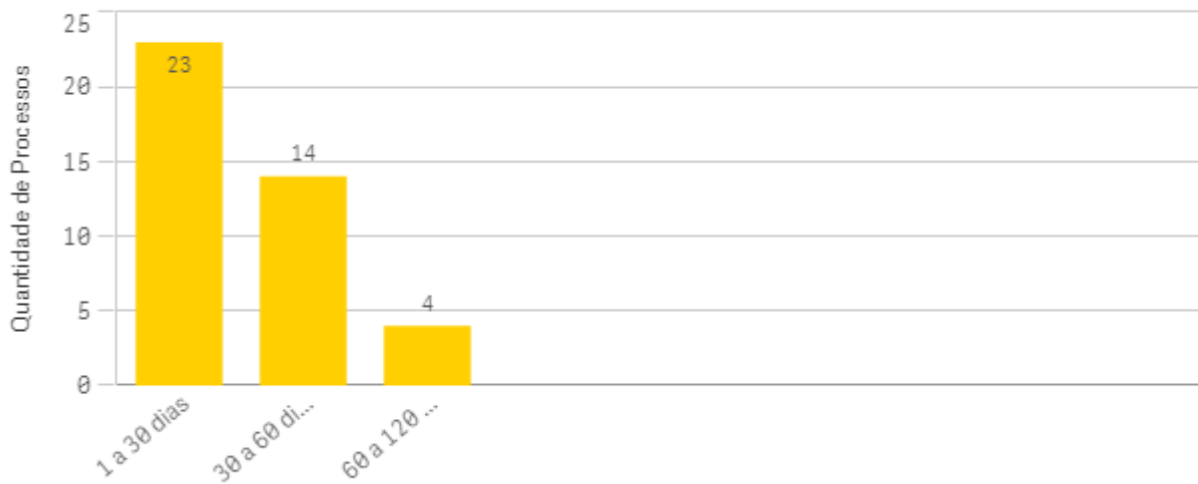


GRÁFICO 26 - QUANTIDADE DE PROCESSOS POR INTERVALO DE DIAS DE PERMANÊNCIA NA SECRETARIA-GERAL.

Fonte: Sistema eTCE - Tribunal de Contas do Estado de Goiás (2023).

### SERVIÇO DE CONTROLE DAS DELIBERAÇÕES

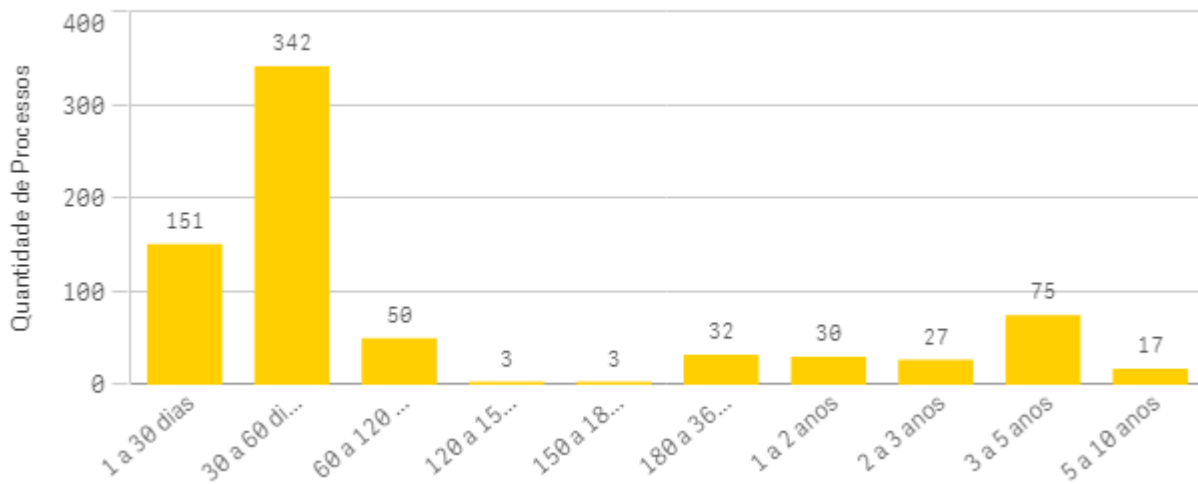


GRÁFICO 27 - QUANTIDADE DE PROCESSOS POR INTERVALO DE DIAS DE PERMANÊNCIA NO SERVIÇO DE CONTROLE DAS DELIBERAÇÕES.

Fonte: Sistema eTCE - Tribunal de Contas do Estado de Goiás (2023).





### SERVIÇO DE PUBLICAÇÕES E COMUNICAÇÕES

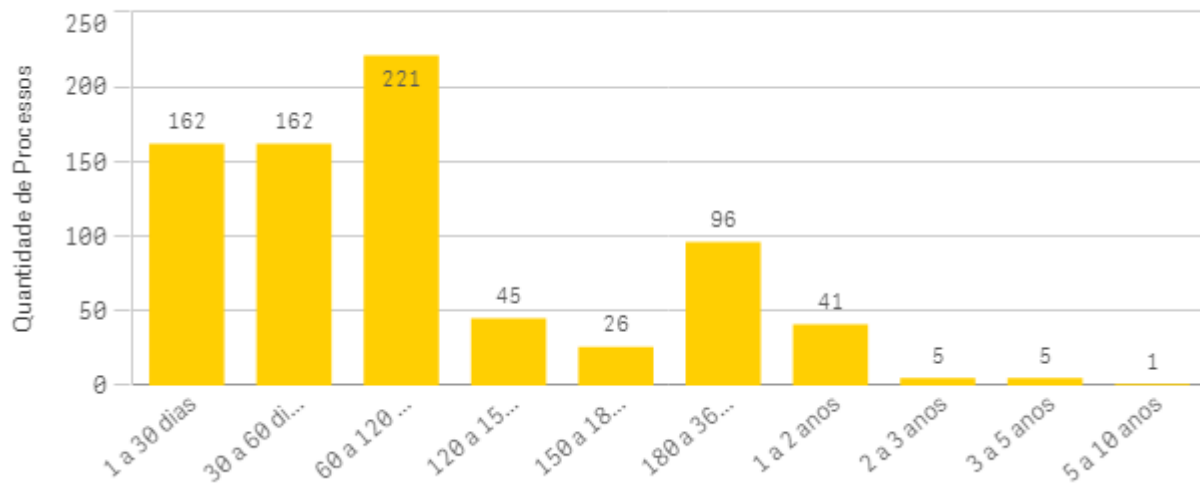


GRÁFICO 29 - QUANTIDADE DE PROCESSOS POR INTERVALO DE DIAS DE PERMANÊNCIA NO SERVIÇO DE PUBLICAÇÕES E COMUNICAÇÕES.

Fonte: Sistema eTCE - Tribunal de Contas do Estado de Goiás (2023).

### SERVIÇO DE REGISTRO

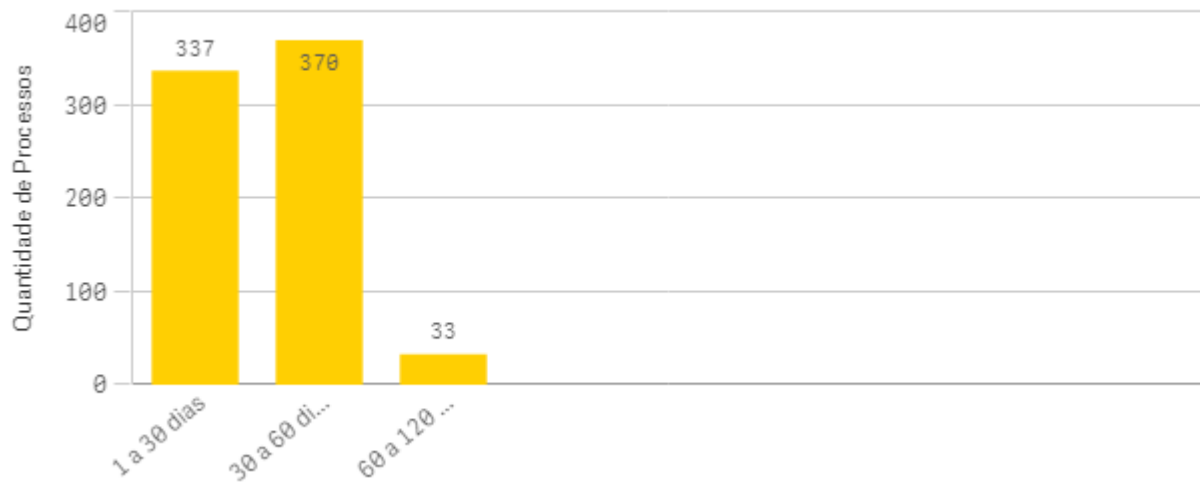


GRÁFICO 30 - QUANTIDADE DE PROCESSOS POR INTERVALO DE DIAS DE PERMANÊNCIA NO SERVIÇO DE REGISTRO.

Fonte: Sistema eTCE - Tribunal de Contas do Estado de Goiás (2023).



### SECRETARIA DE CONTROLE EXTERNO

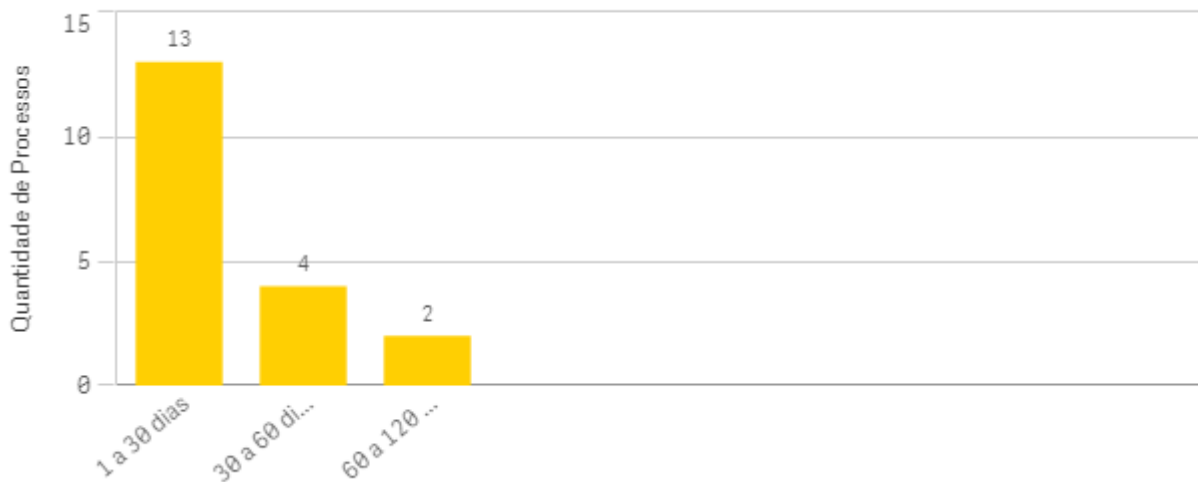


GRÁFICO 31 - QUANTIDADE DE PROCESSOS POR INTERVALO DE DIAS DE PERMANÊNCIA NA SECRETARIA DE CONTROLE EXTERNO.

Fonte: Sistema eTCE - Tribunal de Contas do Estado de Goiás (2023).

### SERVIÇO DE ANÁLISE DE ATOS DE PESSOAL

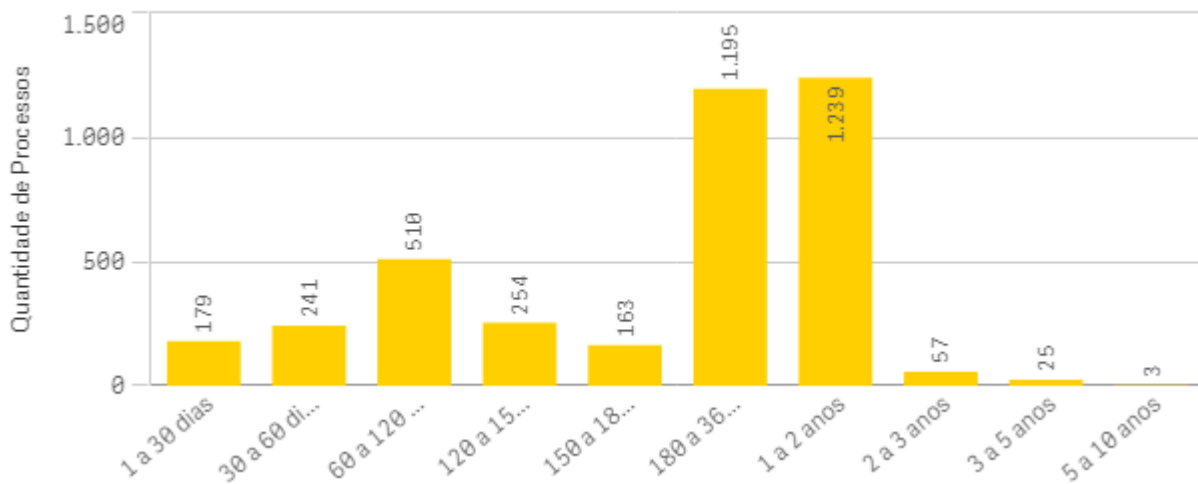


GRÁFICO 32 - QUANTIDADE DE PROCESSOS POR INTERVALO DE DIAS DE PERMANÊNCIA NO SERVIÇO DE ANÁLISE DE ATOS DE PESSOAL.

Fonte: Sistema eTCE - Tribunal de Contas do Estado de Goiás (2023).



### GERÊNCIA DE ATOS OFICIAIS E CONTROLE




GRÁFICO 33 - QUANTIDADE DE PROCESSOS POR INTERVALO DE DIAS DE PERMANÊNCIA NA GERÊNCIA DE ATOS OFICIAIS E CONTROLE.

Fonte: Sistema eTCE - Tribunal de Contas do Estado de Goiás (2023).

### GERÊNCIA DE FISCALIZAÇÃO DE PESSOAL



GRÁFICO 34 - QUANTIDADE DE PROCESSOS POR INTERVALO DE DIAS DE PERMANÊNCIA NA GERÊNCIA DE FISCALIZAÇÃO DE PESSOAL.

Fonte: Sistema eTCE - Tribunal de Contas do Estado de Goiás (2023).



### GERÊNCIA DE FISCALIZAÇÃO DE CONTAS



GRÁFICO 35 - QUANTIDADE DE PROCESSOS POR INTERVALO DE DIAS DE PERMANÊNCIA NA GERÊNCIA DE FISCALIZAÇÃO DE CONTAS.

Fonte: Sistema eTCE - Tribunal de Contas do Estado de Goiás (2023).

### GERÊNCIA DE FISCALIZAÇÃO DE OBRAS E SERVIÇOS DE ENGENHARIA

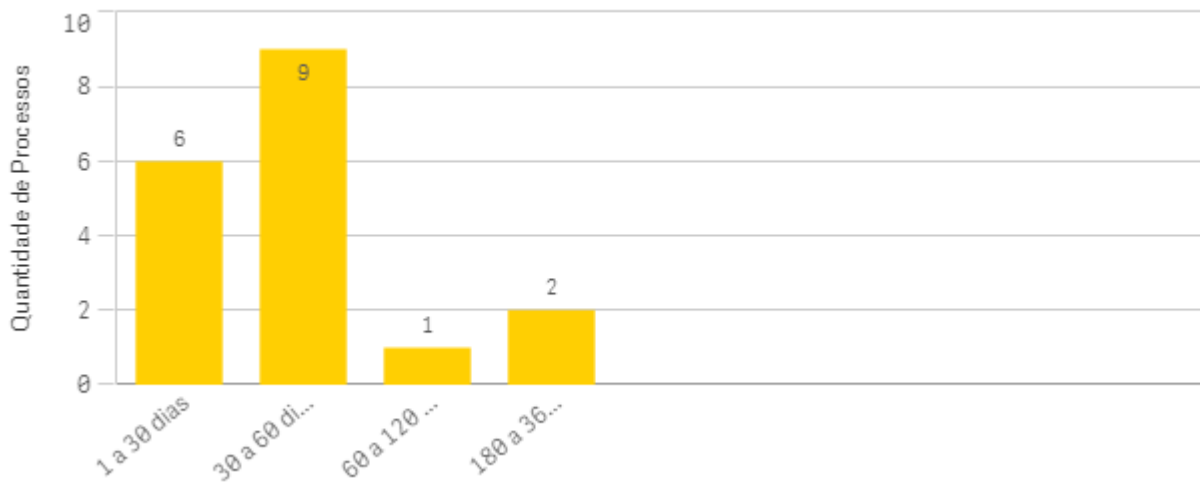


GRÁFICO 36 - QUANTIDADE DE PROCESSOS POR INTERVALO DE DIAS DE PERMANÊNCIA NA GERÊNCIA DE FISCALIZAÇÃO DE OBRAS E SERVIÇOS DE ENGENHARIA.

Fonte: Sistema eTCE - Tribunal de Contas do Estado de Goiás (2023).



### GERÊNCIA DE FISCALIZAÇÃO



GRÁFICO 37 - QUANTIDADE DE PROCESSOS POR INTERVALO DE DIAS DE PERMANÊNCIA NA GERÊNCIA DE FISCALIZAÇÃO.

Fonte: Sistema eTCE - Tribunal de Contas do Estado de Goiás (2023).

### SERVIÇO DE FISCALIZAÇÃO DA EDUCAÇÃO E DESENVOLVIMENTO SOCIAL

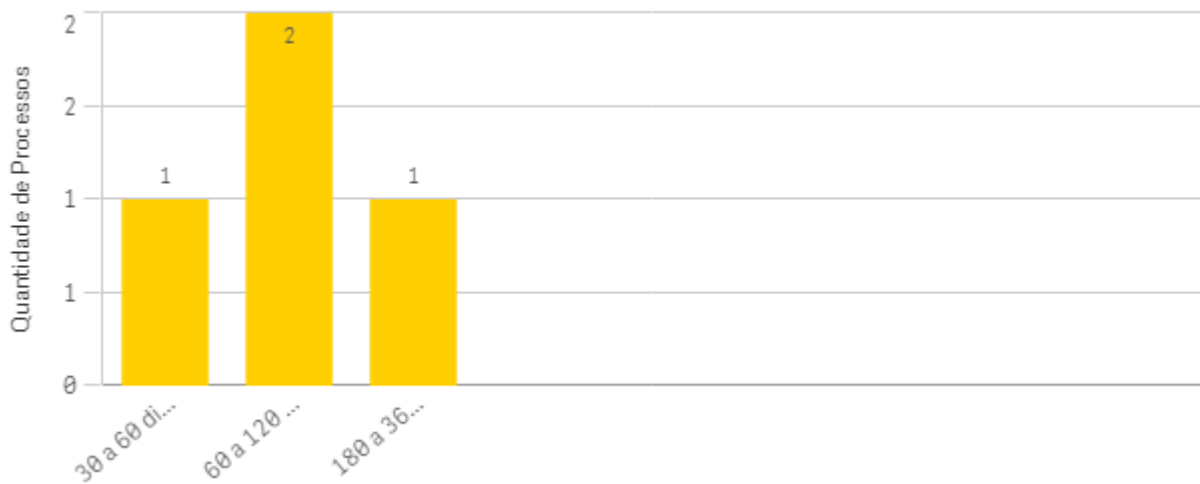


GRÁFICO 38 - QUANTIDADE DE PROCESSOS POR INTERVALO DE DIAS DE PERMANÊNCIA NO SERVIÇO DE FISCALIZAÇÃO DA EDUCAÇÃO E DESENVOLVIMENTO SOCIAL.

Fonte: Sistema eTCE - Tribunal de Contas do Estado de Goiás (2023).



### SERVIÇO DE FISCALIZAÇÃO DA SAÚDE

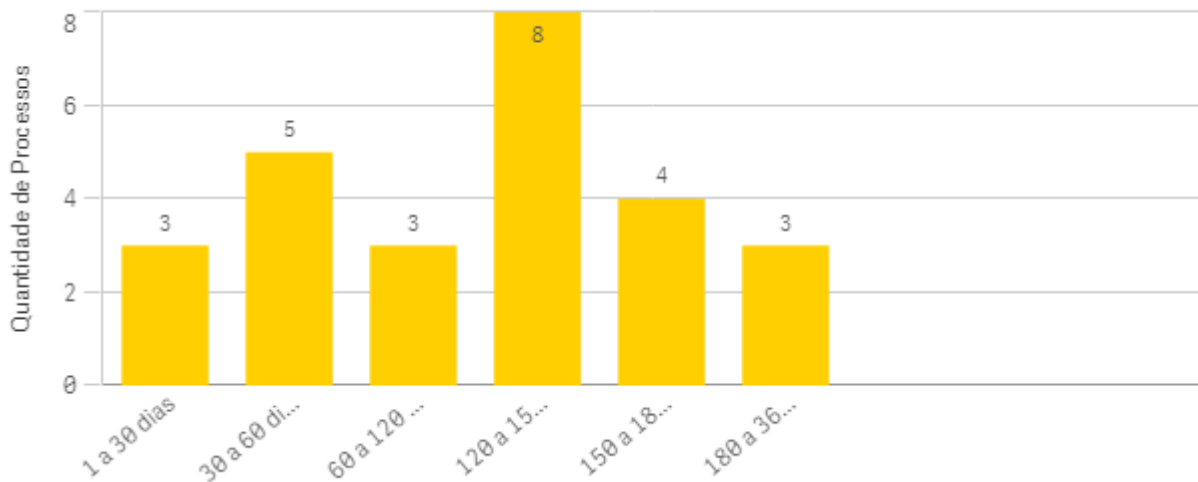


GRÁFICO 39 - QUANTIDADE DE PROCESSOS POR INTERVALO DE DIAS DE PERMANÊNCIA NO SERVIÇO DE FISCALIZAÇÃO DA SAÚDE.

Fonte: Sistema eTCE - Tribunal de Contas do Estado de Goiás (2023).

### SERVIÇO DE FISCALIZAÇÃO DA SEGURANÇA PÚBLICA E CIDADANIA

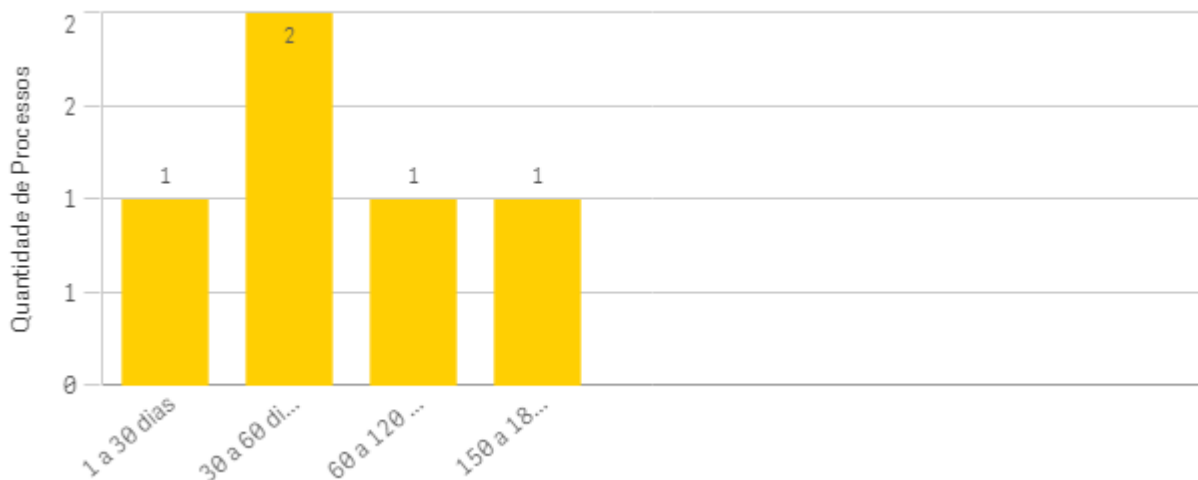


GRÁFICO 40 - QUANTIDADE DE PROCESSOS POR INTERVALO DE DIAS DE PERMANÊNCIA NO SERVIÇO DE FISCALIZAÇÃO DA SEGURANÇA PÚBLICA E CIDADANIA.

Fonte: Sistema eTCE - Tribunal de Contas do Estado de Goiás (2023).



### SERVIÇO DE FISCALIZAÇÃO DA ECONOMIA



GRÁFICO 41 - QUANTIDADE DE PROCESSOS POR INTERVALO DE DIAS DE PERMANÊNCIA NO SERVIÇO DE FISCALIZAÇÃO DA ECONOMIA.

Fonte: Sistema eTCE - Tribunal de Contas do Estado de Goiás (2023).

### SERVIÇO DE FISCALIZAÇÃO DE EMPRESAS PÚBLICAS E PARCERIAS

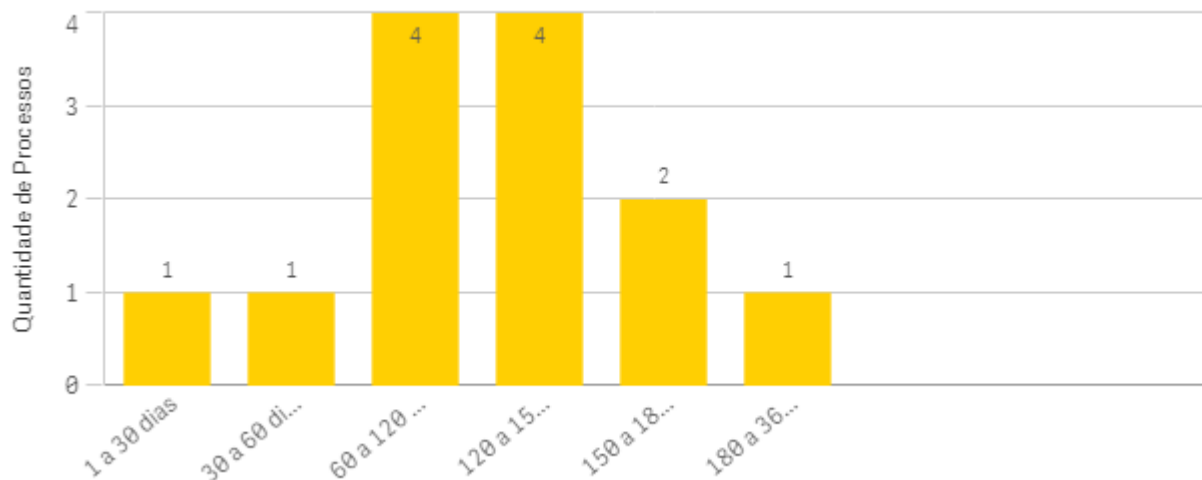


GRÁFICO 42 - QUANTIDADE DE PROCESSOS POR INTERVALO DE DIAS DE PERMANÊNCIA NO SERVIÇO DE FISCALIZAÇÃO DE EMPRESAS PÚBLICAS E PARCERIAS.

Fonte: Sistema eTCE - Tribunal de Contas do Estado de Goiás (2023)



### SERVIÇO DE FISCALIZAÇÃO DA INFRAESTRUTURA E MEIO AMBIENTE



GRÁFICO 43 - QUANTIDADE DE PROCESSOS POR INTERVALO DE DIAS DE PERMANÊNCIA NO SERVIÇO DE FISCALIZAÇÃO DA INFRAESTRUTURA E MEIO AMBIENTE.

Fonte: Sistema eTCE - Tribunal de Contas do Estado de Goiás (2023).

### SERVIÇO DE FISCALIZAÇÃO DA ADMINISTRAÇÃO DO ESTADO

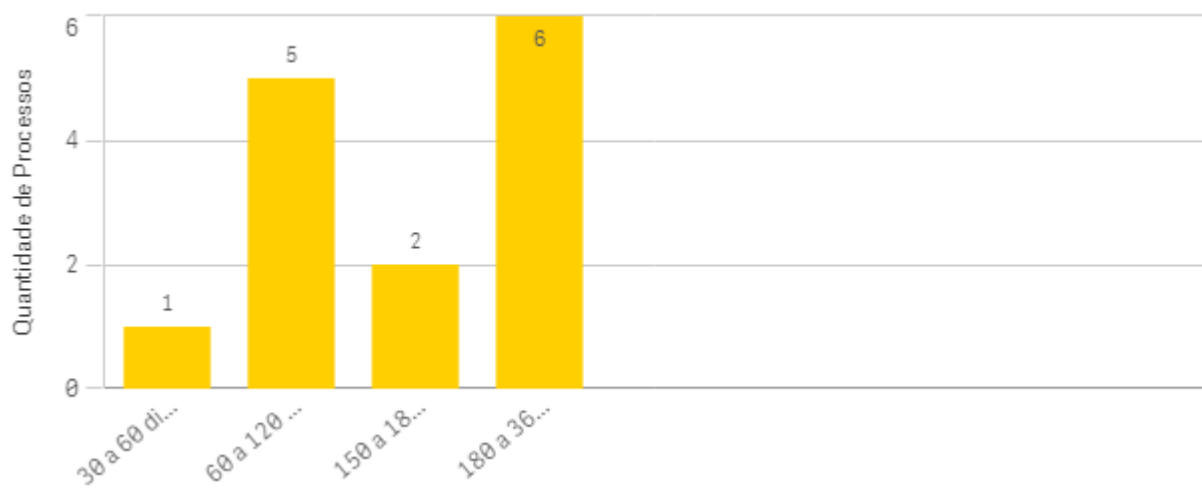


GRÁFICO 44 - QUANTIDADE DE PROCESSOS POR INTERVALO DE DIAS DE PERMANÊNCIA NO SERVIÇO DE FISCALIZAÇÃO DA ADMINISTRAÇÃO DO ESTADO.

Fonte: Sistema eTCE - Tribunal de Contas do Estado de Goiás (2023).





### SERVIÇO DE FISCALIZAÇÃO DE LICITAÇÕES E PROJETOS DE ENGENHARIA

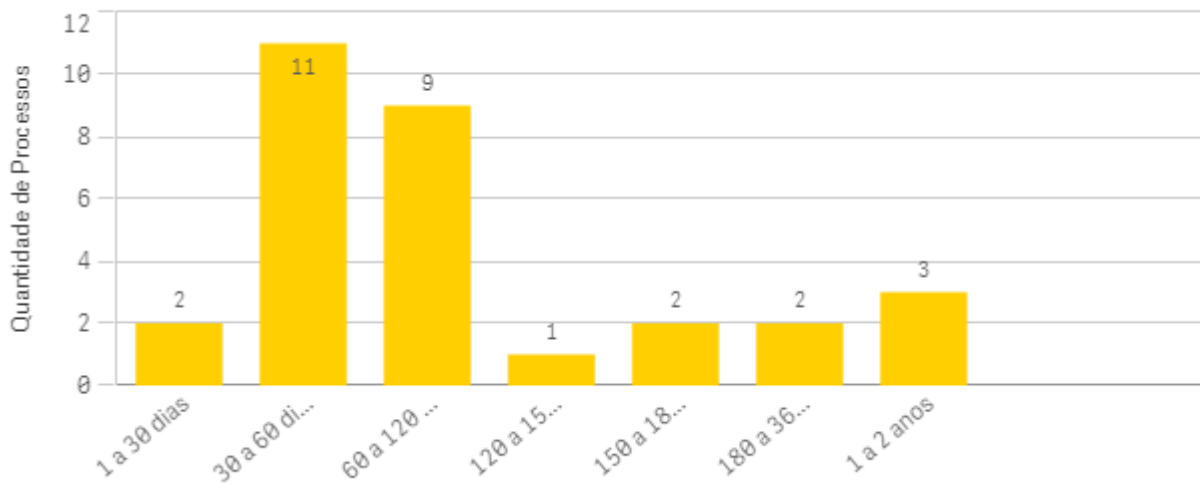


GRÁFICO 45 - QUANTIDADE DE PROCESSOS POR INTERVALO DE DIAS DE PERMANÊNCIA NO SERVIÇO DE FISCALIZAÇÃO DE LICITAÇÕES E PROJETOS DE ENGENHARIA.  
Fonte: Sistema eTCE - Tribunal de Contas do Estado de Goiás (2023).

### SERVIÇO DE FISCALIZAÇÃO DE LICITAÇÕES

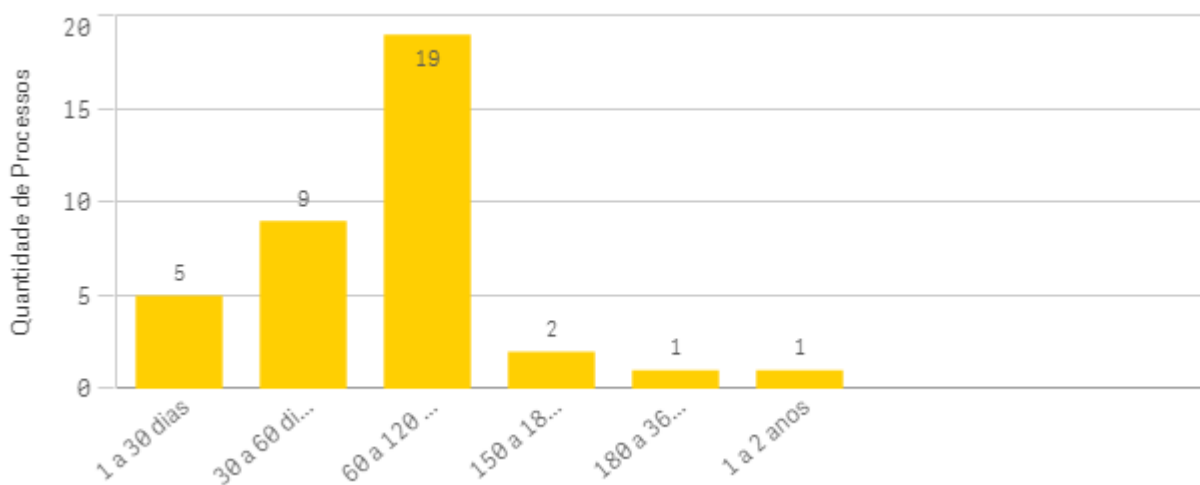


GRÁFICO 46 - QUANTIDADE DE PROCESSOS POR INTERVALO DE DIAS DE PERMANÊNCIA NO SERVIÇO DE FISCALIZAÇÃO DE LICITAÇÕES.  
Fonte: Sistema eTCE - Tribunal de Contas do Estado de Goiás (2023).



### SERVIÇO DE FISCALIZAÇÃO DE CONTAS DE GOVERNO

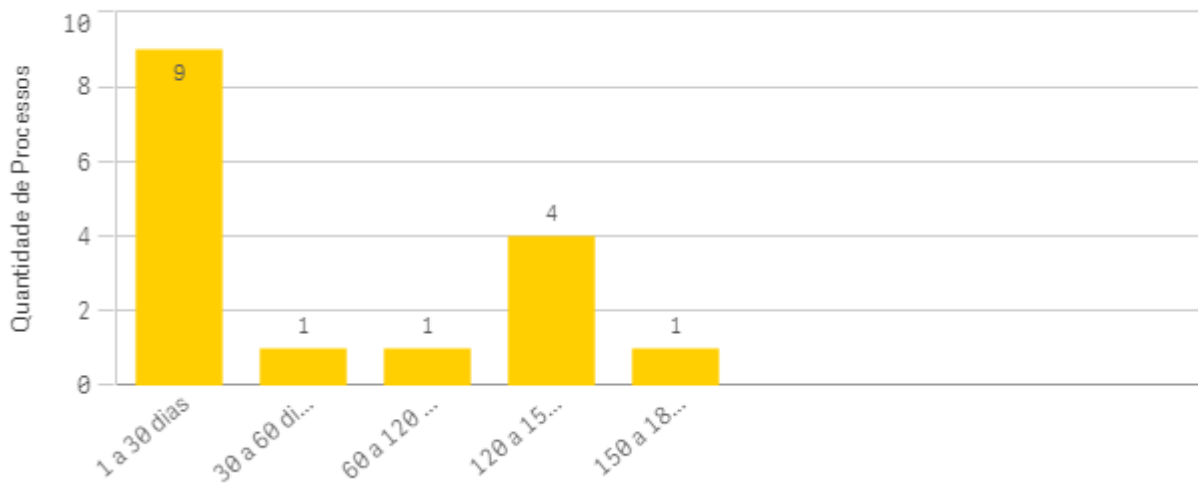


GRÁFICO 47 - QUANTIDADE DE PROCESSOS POR INTERVALO DE DIAS DE PERMANÊNCIA NO SERVIÇO DE FISCALIZAÇÃO DE CONTAS DE GOVERNO.

Fonte: Sistema eTCE - Tribunal de Contas do Estado de Goiás (2023).

### SERVIÇO DE FISCALIZAÇÃO DE TOMADA DE CONTAS ESPECIAL

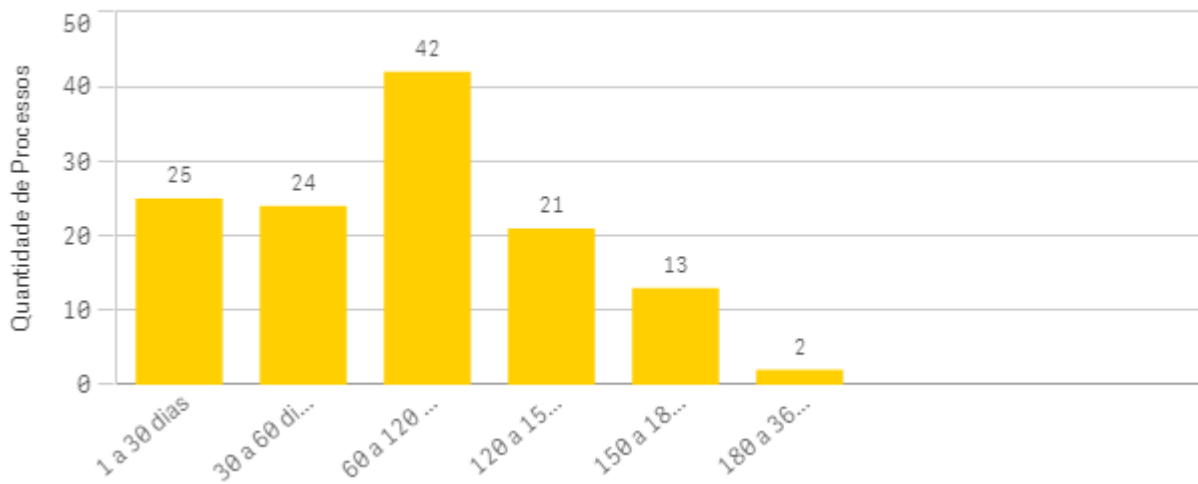


GRÁFICO 48 - QUANTIDADE DE PROCESSOS POR INTERVALO DE DIAS DE PERMANÊNCIA NO SERVIÇO DE FISCALIZAÇÃO DE TOMADA DE CONTAS ESPECIAL.

Fonte: Sistema eTCE - Tribunal de Contas do Estado de Goiás (2023)



### SERVIÇO DE FISCALIZAÇÃO DE CONTAS DOS GESTORES

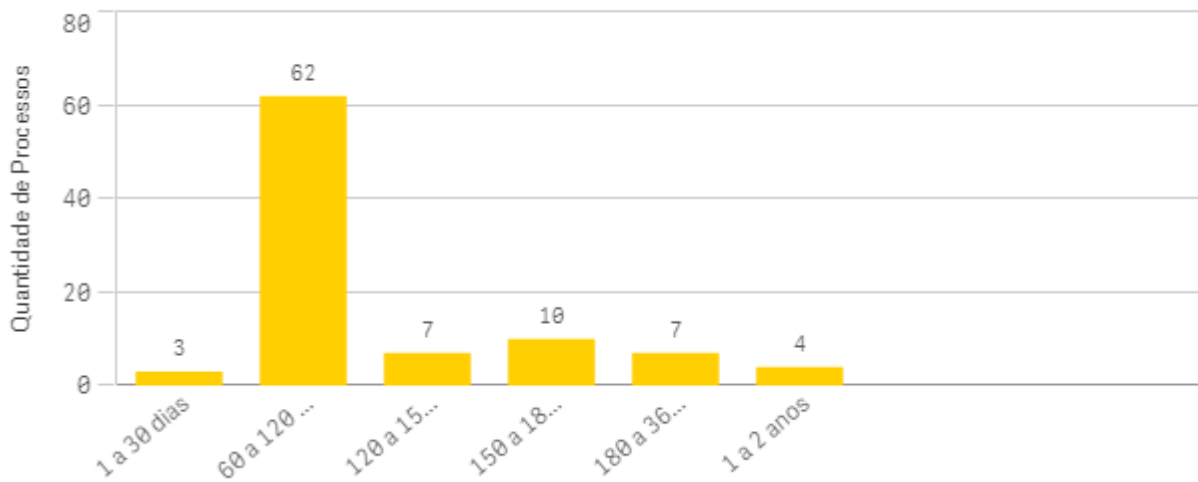


GRÁFICO 49 - QUANTIDADE DE PROCESSOS POR INTERVALO DE DIAS DE PERMANÊNCIA NO SERVIÇO DE FISCALIZAÇÃO DE CONTAS DOS GESTORES.

Fonte: Sistema eTCE - Tribunal de Contas do Estado de Goiás (2023).

### SERVIÇO DE FISCALIZAÇÃO DE PESSOAL

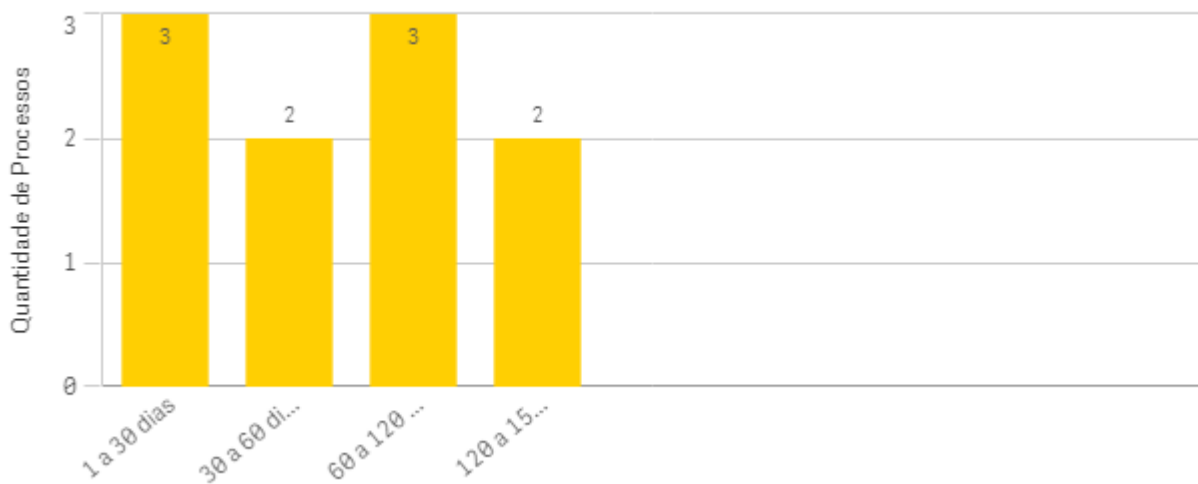
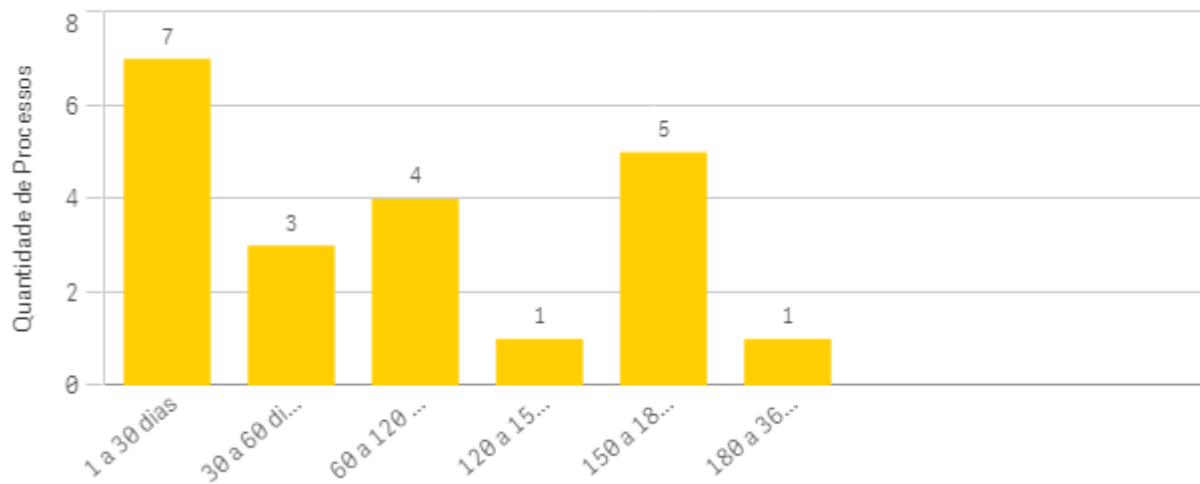


GRÁFICO 50 - QUANTIDADE DE PROCESSOS POR INTERVALO DE DIAS DE PERMANÊNCIA NO SERVIÇO DE FISCALIZAÇÃO DE PESSOAL.

Fonte: Sistema eTCE - Tribunal de Contas do Estado de Goiás (2023).



**SERVIÇO DE FISCALIZAÇÃO DE ENGENHARIA - INFRAESTRUTURA RODOVIÁRIA E DE I...**



**GRÁFICO 51 - QUANTIDADE DE PROCESSOS POR INTERVALO DE DIAS DE PERMANÊNCIA NO SERVIÇO DE FISCALIZAÇÃO DE ENGENHARIA - INFRAESTRUTURA RODOVIÁRIA E DE IRRIGAÇÃO.**  
Fonte: Sistema eTCE - Tribunal de Contas do Estado de Goiás (2023).



## **5. CONSIDERAÇÕES FINAIS**

É responsabilidade dos gestores avaliar constantemente os processos de trabalho, procedimentos, sistemas informacionais e demais ferramentas utilizadas para sua execução, estabelecendo padrões e aprimorando continuamente os processos organizacionais com vistas a otimizar a efetividade da gestão. Sendo assim, este Relatório Estatístico Bimestral tem, dentre outras funções, a de fornecer aos gestores das unidades organizacionais uma visualização panorâmica em relação ao quantitativo de processos e ao respectivo tempo de permanência nos setores. Dessa forma, é possível proporcionar-lhes o monitoramento de prazos e quantitativos e a consequente adoção de providências visando garantir maior celeridade aos trâmites processuais.

Por outro viés, considerando a importância da Transparência para o Controle Social, este Relatório visa contribuir para o cumprimento deste importante mister, trazendo informações bastante amplas, com razoável nível de detalhamento e de fácil compreensão sobre a atuação da Corte.

Pelas informações então apresentadas, esta Corregedoria-Geral pretende contribuir para a melhoria do desempenho e aperfeiçoamento dos processos de trabalho das unidades deste Tribunal de Contas, como estabelecido na Resolução Administrativa nº 8 de 2015.