



Tribunal de Contas do Estado de Goiás

Corregedoria-Geral

---

**RELATÓRIO ESTATÍSTICO BIMESTRAL**

**6º BIMESTRE/2023**

**CORREGEDORIA GERAL**

**Goiânia**

**2023**

Corregedoria-Geral



**RELATÓRIO ESTATÍSTICO BIMESTRAL**

**6º BIMESTRE/2023**

**CORREGEDORIA GERAL**

Este Relatório apresenta informações sobre a tramitação de processos da Área Fim do Tribunal de Contas do Estado de Goiás no 6º bimestre de 2023.

**Goiânia**

**2023**



## SUMÁRIO

|   |    |
|---|----|
| 1. APRESENTAÇÃO.....                          | 4  |
| 2. PROCESSOS AUTUADOS.....                    | 5  |
| 3. PROCESSOS DECIDIDOS.....                   | 5  |
| 4. PROCESSOS EM TRAMITAÇÃO NO TCE-GO.....     | 5  |
| 4.1 PROCESSOS POR ANO DE AUTUAÇÃO .....       | 6  |
| 4.2 PROCESSOS POR UNIDADE ORGANIZACIONAL..... | 8  |
| 4.3 PROCESSOS POR TEMPO DE PERMANÊNCIA .....  | 9  |
| 5. CONSIDERAÇÕES FINAIS .....                 | 37 |



## 1. APRESENTAÇÃO

Em atendimento ao estabelecido no inciso IV do artigo 16 da Lei nº 16.168, de 11 de dezembro de 2007 – Lei Orgânica do Tribunal de Contas do Estado de Goiás, e no inciso V do artigo 3º da Resolução Administrativa nº 8, de 19 de agosto de 2015, a Corregedoria-Geral do Tribunal de Contas do Estado de Goiás apresenta a seguir o Relatório Estatístico referente ao 6º bimestre de 2023.

O presente Relatório traz informações sobre a tramitação dos processos voltados para a consecução da missão do TCE-GO - “Exercer o Controle Externo contribuindo para o aperfeiçoamento da gestão das políticas e dos recursos públicos, em prol da sociedade.” - considerado o período compreendido entre 01/11/2023 a 31/12/2023.

As informações que compõem o presente Relatório foram extraídas do “Sistema eTCE” do Tribunal de Contas do Estado de Goiás, pela Gerência de Tecnologia da Informação do TCE-GO, mediante solicitação desta Corregedoria-Geral.

No Relatório, abordamos dentre outros aspectos, os referentes ao quantitativo de processos nas unidades organizacionais, quantitativo de processos autuados no respectivo bimestre, tempo de permanência dos processos nas várias unidades organizacionais e o quantitativo de decisões.

O Relatório Bimestral representa importante ferramenta na sistemática de acompanhamento das atividades do Tribunal de Contas do Estado de Goiás, e sua veiculação objetiva agregar valor e resultados no aprimoramento dos procedimentos institucionais.

Ressalta-se que, somente estão sendo considerados para o fim deste Relatório, os processos relacionados à área de atuação finalística do Tribunal de Contas do Estado de Goiás.



## 2. PROCESSOS AUTUADOS

Dentro do período considerado foram autuados 639 processos, dos quais 369 referentes à área finalística deste Tribunal.

Fonte: Sistema eTCE - Tribunal de Contas do Estado de Goiás (2023).

## 3. PROCESSOS DECIDIDOS

Dentro do período considerado foram proferidas decisões em 685 processos, entre monocráticas e colegiadas, como detalhado na Tabela 1, que segue.

|                        |                     |
|------------------------|---------------------|
| Acórdãos               | 1° Câmara - 360     |
|                        | 2° Câmara - 172     |
|                        | Tribunal Pleno - 41 |
| Total de Acórdãos      | 573                 |
| Despachos Monocráticos | 112                 |

Tabela 1 - QUANTITATIVO DE DECISÕES PROFERIDAS

Fonte: Sistema eTCE - Tribunal de Contas do Estado de Goiás (2023).

## 4. PROCESSOS EM TRAMITAÇÃO NO TCE-GO

No final do período considerado, existiam 9420 processos em tramitação no Tribunal de Contas do Estado de Goiás.

Nos subitens 4.1, 4.2 e 4.3, a seguir, apresentamos de forma bastante detalhada, por meio de gráficos e tabelas, a classificação dos processos por data de autuação, a localização dos processos e o tempo de permanência dos mesmos por unidade organizacional.

No item 4.3, os gráficos que evidenciam o tempo médio de permanência de processos nos setores foram divididos em 3 (três), a fim de otimizar a visualização dos mesmos, considerando que a lista de unidades revelou-se extensa demais para ser apresentada em um único gráfico.



#### **4.1 PROCESSOS POR ANO DE AUTUAÇÃO**

O Gráfico 1, abaixo, apresenta o quantitativo de processos, por ano de autuação, que se encontravam em tramitação nesta Corte de Contas no final período considerado.

Da análise dos dados deste gráfico é possível verificar que no último dia do período considerado, existiam 9420 processos em tramitação nesta Corte, dos quais 9316 processos, ou seja, 98,90% do total foram autuados entre os anos de 2010 e 2023, enquanto que 104, portanto 1,10%, do volume total de processos possuem data de autuação entre 1990 e 2009.

O gráfico foi construído considerando o Quantitativo de Processos X Data de Autuação.



# Tribunal de Contas do Estado de Goiás

Corregedoria-Geral

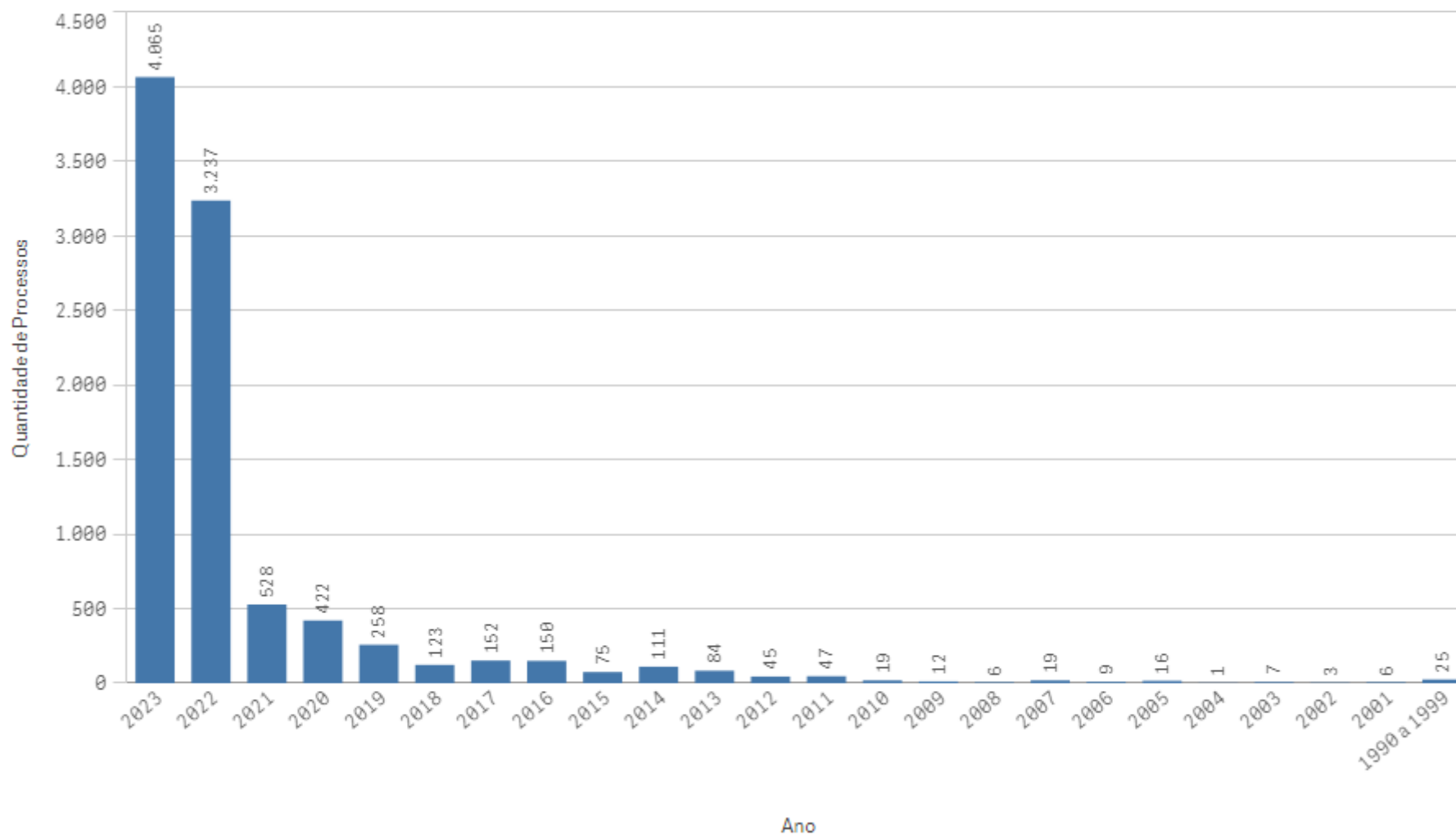


Gráfico 1 - QUANTIDADE DE PROCESSOS POR ANO DE AUTUAÇÃO  
Fonte: Sistema eTCE - Tribunal de Contas do Estado de Goiás (2023).



## 4.2 PROCESSOS POR UNIDADE ORGANIZACIONAL

A tabela 3 apresenta o quantitativo de processos que se encontravam nas unidades organizacionais até o final do 6º bimestre.

| <b>Unidade Organizacional</b>                                   | <b>Quantidade anterior</b> | <b>Entrada durante o período</b> | <b>Saida</b> | <b>Saldo</b> |
|---|----------------------------|----------------------------------|--------------|--------------|
| GABINETE DA PRESIDÊNCIA   | 2                          | 9                                | 6            | 5            |
| CORREGEDORIA  | 1                          | 0                                | 0            | 1            |
| GABINETE DO CONSELHEIRO SEBASTIÃO TEJOTA                        | 14                         | 199                              | 172          | 41           |
| GABINETE DO CONSELHEIRO EDSON JOSÉ FERRARI                      | 76                         | 183                              | 226          | 33           |
| GABINETE DA CONSELHEIRA CARLA CÍNTIA SANTILLO                   | 19                         | 178                              | 181          | 16           |
| GABINETE DO CONSELHEIRO KENNEDY DE SOUSA TRINDADE               | 122                        | 401                              | 390          | 133          |
| GABINETE DO CONSELHEIRO CELMAR RECH                             | 23                         | 167                              | 169          | 21           |
| GABINETE DO CONSELHEIRO SAULO MARQUES MESQUITA                  | 0                          | 0                                | 0            | 0            |
| GABINETE DO CONSELHEIRO HELDER VALIN BARBOSA                    | 46                         | 153                              | 152          | 47           |
| GABINETE DA AUDITORA HELOÍSA HELENA ANTONACIO MONTEIRO GODINHO  | 58                         | 86                               | 103          | 41           |
| GABINETE DO AUDITOR FLÁVIO RODRIGUES                            | 51                         | 76                               | 80           | 47           |
| GABINETE DO AUDITOR CLÁUDIO ANDRÉ ABREU COSTA                   | 64                         | 69                               | 69           | 64           |
| GABINETE DO AUDITOR MARCOS ANTÔNIO BORGES                       | 25                         | 69                               | 75           | 19           |
| GABINETE DO AUDITOR HUMBERTO BOSCO LUSTOSA BARREIRA             | 26                         | 74                               | 92           | 8            |
| GABINETE DO AUDITOR HENRIQUE CESAR DE ASSUNÇÃO VERAS            | 6                          | 68                               | 72           | 2            |
| PROTOCOLO DO MINISTÉRIO PÚBLICO DE CONTAS                       | 0                          | 22                               | 22           | 0            |
| GABINETE DO PROCURADOR DE CONTAS FERNANDO DOS SANTOS CARNEIRO   | 10                         | 88                               | 94           | 4            |
| GABINETE DO PROCURADOR DE CONTAS EDUARDO LUZ GONÇALVES          | 13                         | 117                              | 122          | 8            |
| GABINETE DA PROCURADORA DE CONTAS MAÍSA DE CASTRO SOUSA         | 20                         | 102                              | 86           | 36           |
| GABINETE DO PROCURADOR DE CONTAS SILVESTRE GOMES DOS ANJOS      | 35                         | 116                              | 107          | 44           |
| GABINETE DO PROCURADOR DE CONTAS CARLOS GUSTAVO SILVA RODRIGUES | 30                         | 13                               | 35           | 8            |
| SECRETARIA-GERAL  | 5                          | 26                               | 30           | 1            |
| SERVIÇO DE CONTROLE DAS DELIBERAÇÕES                            | 229                        | 610                              | 630          | 209          |





|  |      |     |     |      |
|--|------|-----|-----|------|
| INATIVO - SERVIÇO DE DIGITALIZAÇÃO DE PROCESSOS                                  | 0    | 0   | 0   | 0    |
| SERVIÇO DE PUBLICAÇÕES E COMUNICAÇÕES  | 490  | 295 | 307 | 478  |
| SERVIÇO DE REGISTRO  | 41   | 817 | 695 | 163  |
| SECRETARIA DE CONTROLE EXTERNO   | 4    | 17  | 18  | 3    |
| SERVIÇO DE ANÁLISE DE ATOS DE PESSOAL  | 3269 | 375 | 417 | 3227 |
| GERÊNCIA DE ATOS OFICIAIS E CONTROLE   | 0    | 0   | 0   | 0    |
| GERÊNCIA DE FISCALIZAÇÃO DE PESSOAL  | 0    | 4   | 4   | 0    |
| GERÊNCIA DE FISCALIZAÇÃO DE CONTAS   | 0    | 2   | 2   | 0    |
| GERÊNCIA DE FISCALIZAÇÃO DE OBRAS E SERVIÇOS DE ENGENHARIA                       | 1    | 19  | 5   | 15   |
| GERÊNCIA DE FISCALIZAÇÃO   | 0    | 17  | 16  | 1    |
| SERVIÇO DE FISCALIZAÇÃO DA EDUCAÇÃO E DESENVOLVIMENTO SOCIAL                     | 4    | 0   | 2   | 2    |
| SERVIÇO DE FISCALIZAÇÃO DA SAÚDE   | 14   | 5   | 6   | 13   |
| SERVIÇO DE FISCALIZAÇÃO DA SEGURANÇA PÚBLICA E CIDADANIA                         | 3    | 3   | 2   | 4    |
| SERVIÇO DE FISCALIZAÇÃO DA ECONOMIA  | 0    | 3   | 0   | 3    |
| SERVIÇO DE FISCALIZAÇÃO DE EMPRESAS PÚBLICAS E PARCERIAS                         | 6    | 7   | 5   | 8    |
| SERVIÇO DE FISCALIZAÇÃO DA INFRAESTRUTURA E MEIO AMBIENTE                        | 0    | 2   | 0   | 2    |
| SERVIÇO DE FISCALIZAÇÃO DA ADMINISTRAÇÃO DO ESTADO                               | 13   | 1   | 3   | 11   |
| SERVIÇO DE FISCALIZAÇÃO DE LICITAÇÕES E PROJETOS DE ENGENHARIA                   | 26   | 5   | 6   | 25   |
| SERVIÇO DE FISCALIZAÇÃO DE LICITAÇÕES  | 23   | 13  | 8   | 28   |
| SERVIÇO DE FISCALIZAÇÃO DE CONTAS DE GOVERNO                                     | 9    | 1   | 9   | 1    |
| SERVIÇO DE FISCALIZAÇÃO DE TOMADA DE CONTAS ESPECIAL                             | 83   | 35  | 36  | 82   |
| SERVIÇO DE FISCALIZAÇÃO DE CONTAS DOS GESTORES                                   | 82   | 3   | 22  | 63   |
| SERVIÇO DE FISCALIZAÇÃO DE PESSOAL   | 2    | 11  | 4   | 9    |
| SERVIÇO DE FISCALIZAÇÃO DE ENGENHARIA - INFRAESTRUTURA RODOVIÁRIA E DE IRRIGAÇÃO | 9    | 6   | 10  | 5    |

Tabela 2 - ENTRADA E SAÍDA DE PROCESSOS

Fonte: Sistema eTCE - Tribunal de Contas do Estado de Goiás (2023)

### 4.3 PROCESSOS POR TEMPO DE PERMANÊNCIA

Os gráficos 2, 3 e 4, abaixo, apresentam o tempo médio de permanência dos processos, em dias, por unidades organizacionais até o final do 6º bimestre de



# Tribunal de Contas do Estado de Goiás

Corregedoria-Geral

---

2023, sendo que o Gráfico 2 apresenta as informações relativas aos Gabinetes (Presidência, Conselheiros, Auditores e Procuradores) e ao Protocolo do Ministério Público de Cotas; o Gráfico 3, as informações relativas à Secretaria de Controle Externo e as unidades a ela vinculadas; e o Gráfico 4, as informações relativas à Secretaria Geral e as unidades a ela vinculadas.

Na sequência, detalhando as informações apresentadas nos gráficos 2, 3 e 4, tem-se os gráficos 5 a 51, que apresentam o tempo de permanência em intervalos de dias e anos, dos processos em trânsito pela Corte de Contas, até o final do primeiro período considerado, de forma individualizada por unidade organizacional.



**Tempo médio de permanência de processos nos Gabinetes**

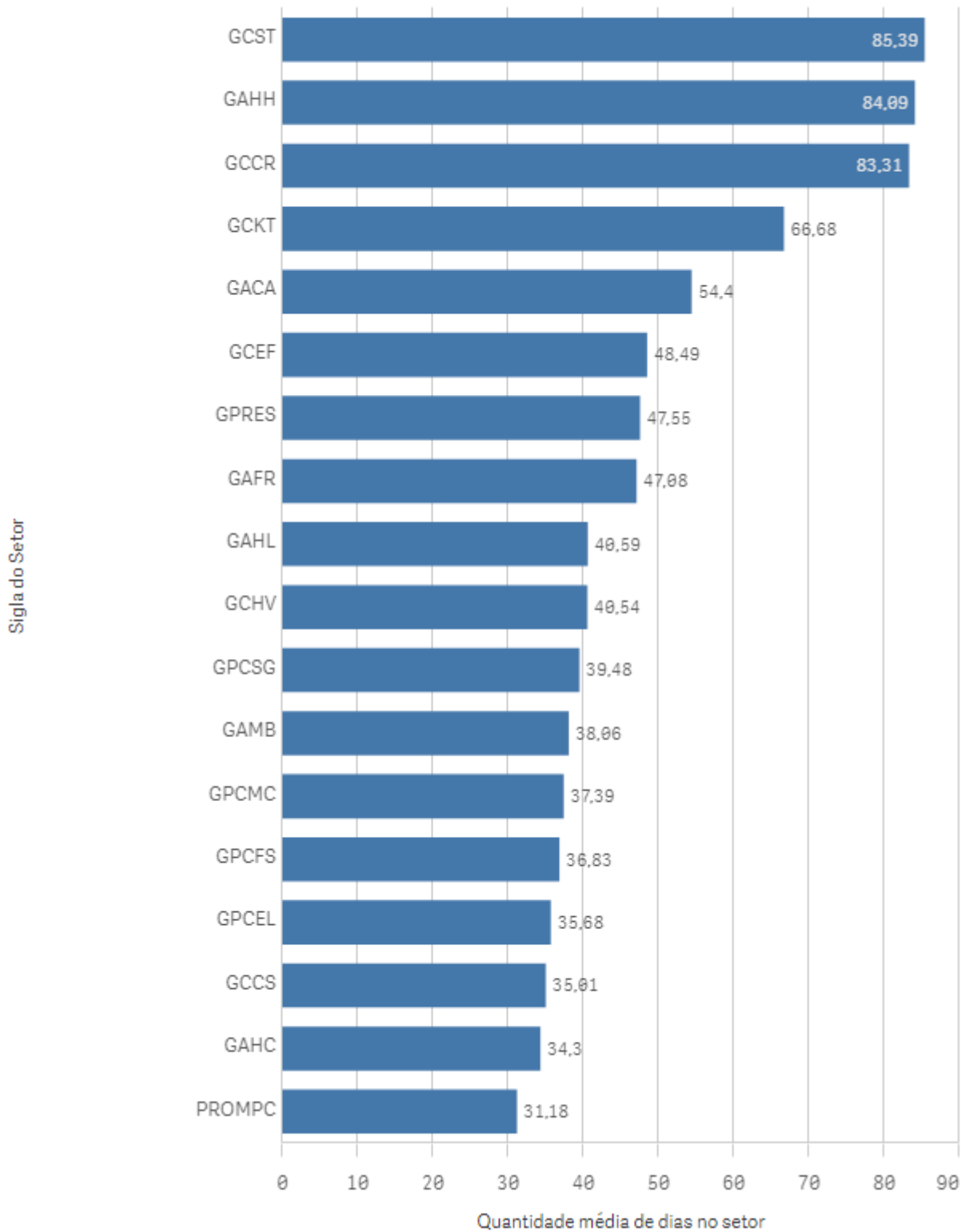


Gráfico 2 - TEMPO MÉDIO DE PERMANÊNCIA DE PROCESSO EM DIAS NAS UNIDADES DO TCE-GO – GABINETES

Fonte: Sistema eTCE - Tribunal de Contas do Estado de Goiás (2023).



**Tempo médio de permanência de processos na Secretaria de Controle Externo**

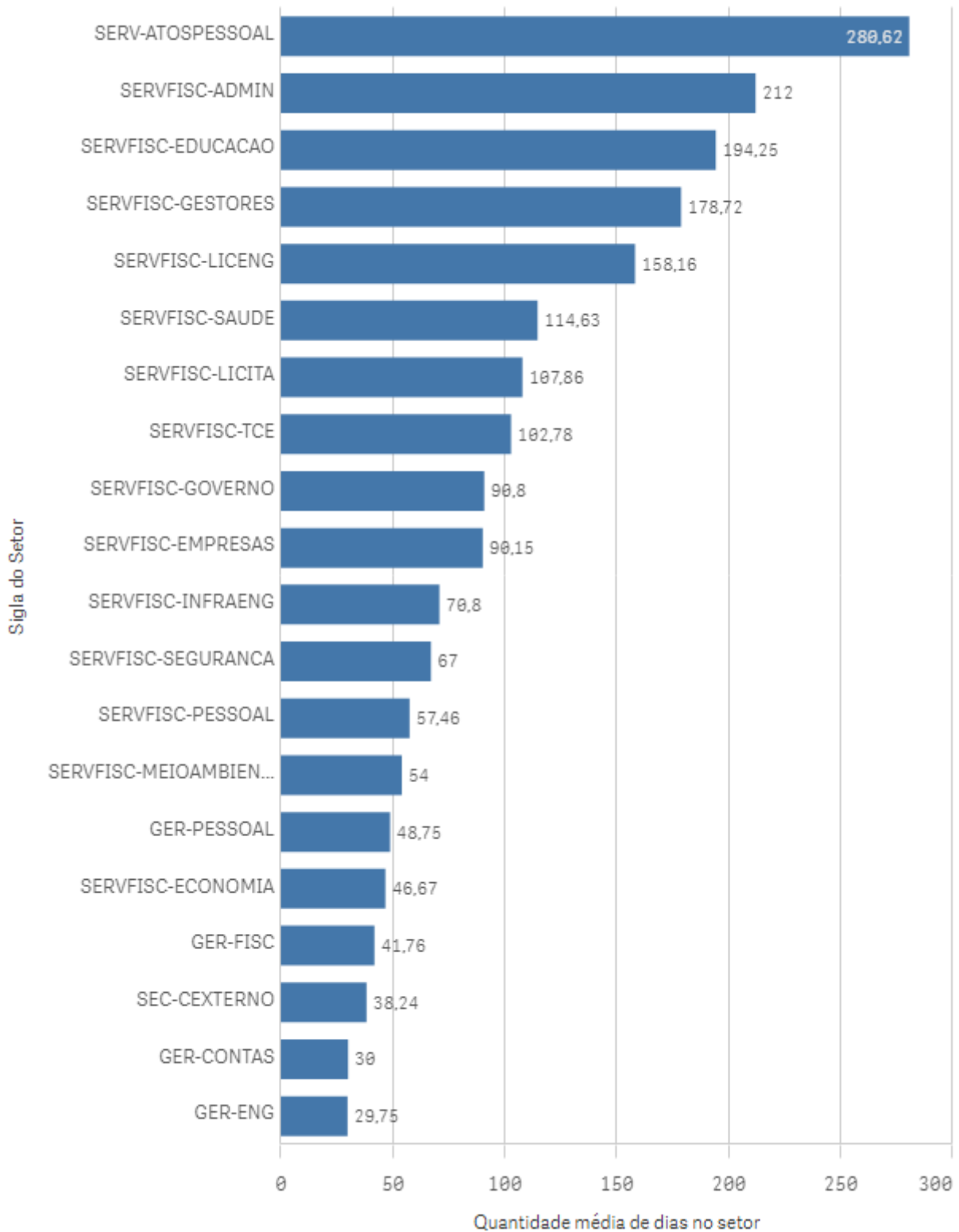


Gráfico 3 - TEMPO MÉDIO DE PERMANÊNCIA DE PROCESSO EM DIAS NAS UNIDADES DO TCE-GO - SECRETARIA DE CONTROLE EXTERNO

Fonte: Sistema eTCE - Tribunal de Contas do Estado de Goiás (2023).



Tempo médio de permanência de processos na Secretaria Geral

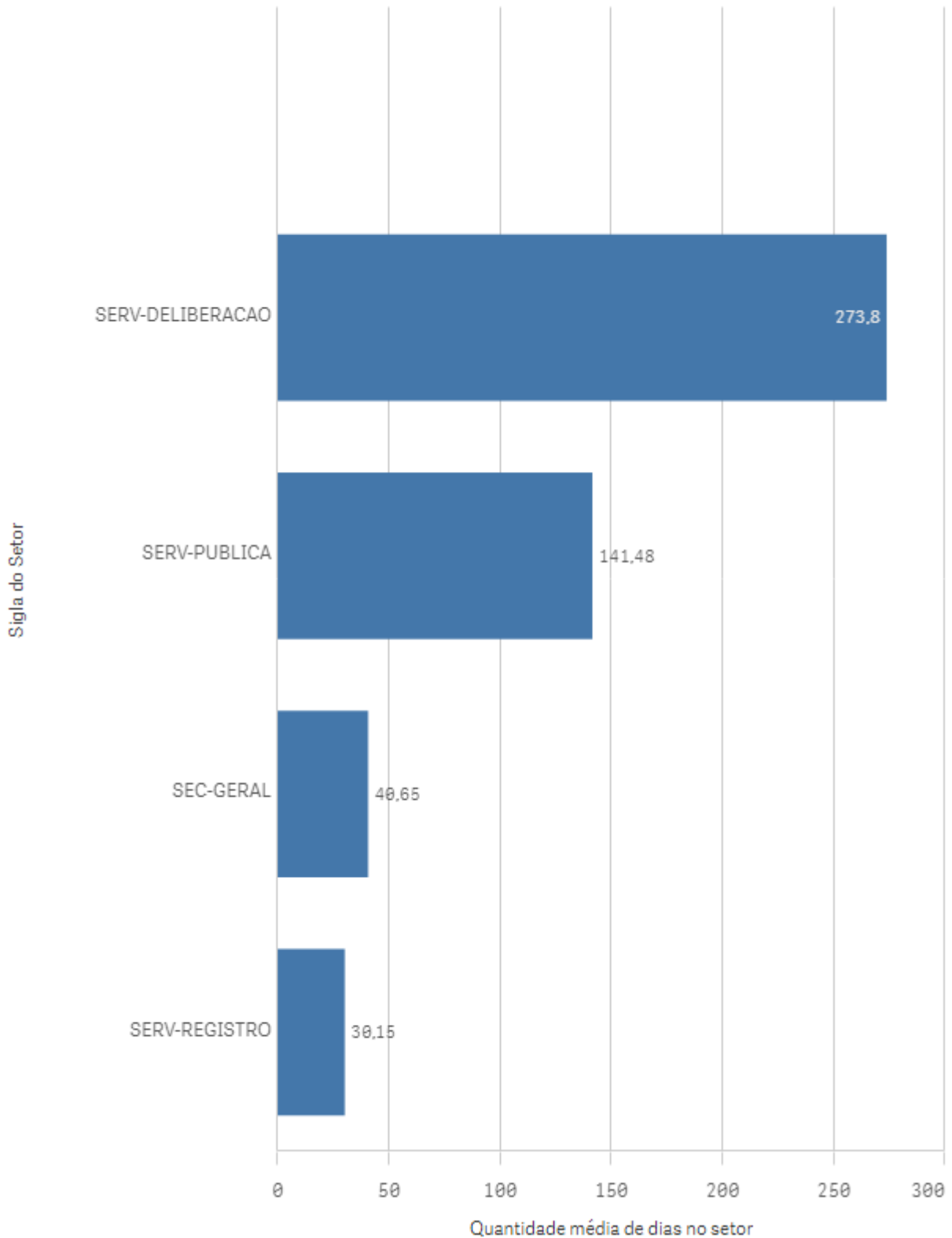


Gráfico 4 - TEMPO MÉDIO DE PERMANÊNCIA DE PROCESSO EM DIAS NAS UNIDADES DO TCE-GO - SECRETARIA GERAL

Fonte: Sistema eTCE - Tribunal de Contas do Estado de Goiás (2023).



### GABINETE DA PRESIDÊNCIA

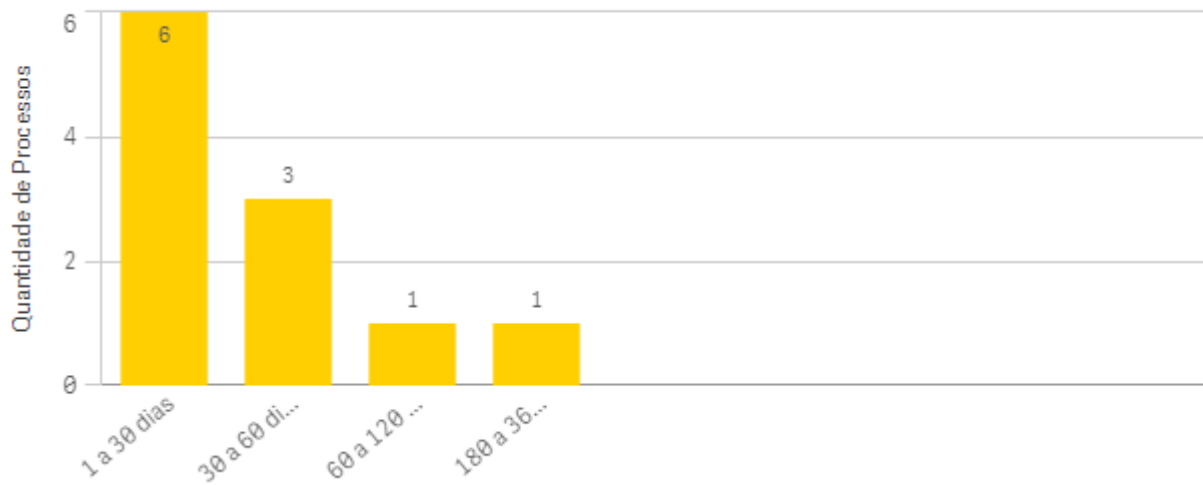


GRÁFICO 5 - QUANTIDADE DE PROCESSOS POR INTERVALO DE DIAS DE PERMANÊNCIA NO GABINETE DA PRESIDÊNCIA.

Fonte: Sistema eTCE - Tribunal de Contas do Estado de Goiás (2023).

### GABINETE DO CONSELHEIRO SEBASTIÃO TEJOTA

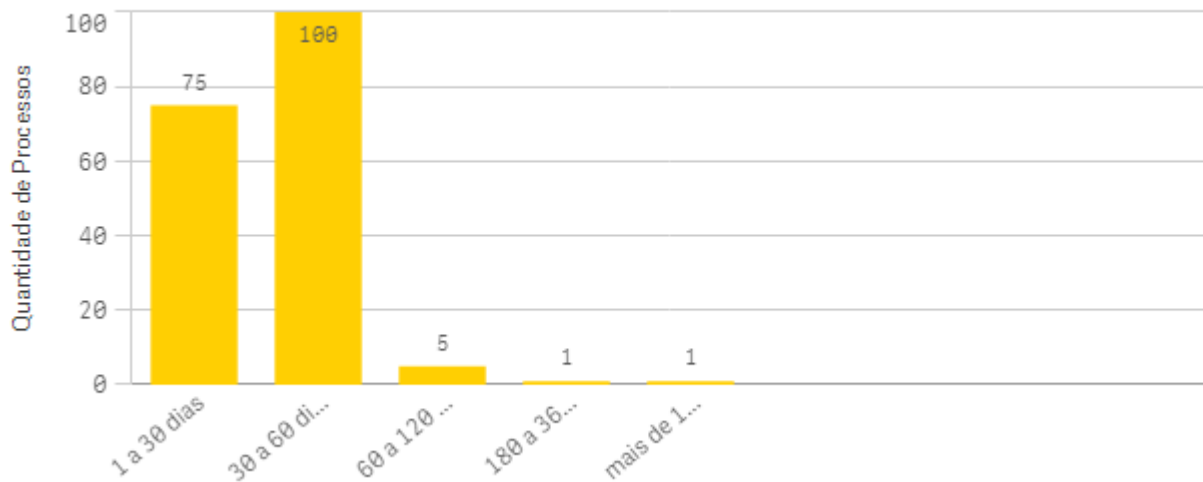


GRÁFICO 7 - QUANTIDADE DE PROCESSOS POR INTERVALO DE DIAS DE PERMANÊNCIA NO GABINETE DO CONSELHEIRO SEBASTIÃO TEJOTA.

Fonte: Sistema eTCE - Tribunal de Contas do Estado de Goiás (2023).



### GABINETE DO CONSELHEIRO EDSON JOSÉ FERRARI

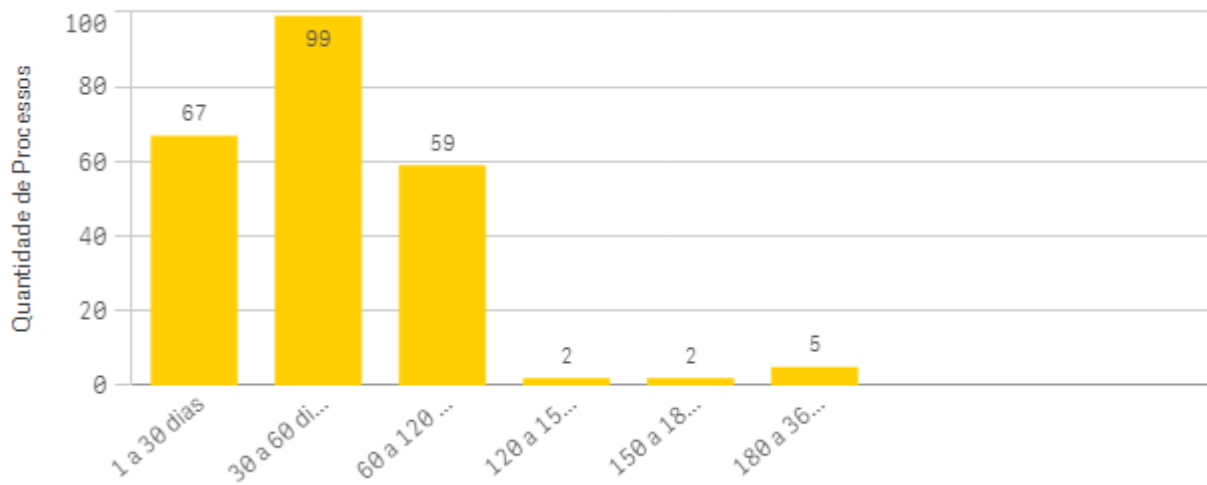


GRÁFICO 8 - QUANTIDADE DE PROCESSOS POR INTERVALO DE DIAS DE PERMANÊNCIA NO GABINETE DO CONSELHEIRO EDSON JOSÉ FERRARI.

Fonte: Sistema eTCE - Tribunal de Contas do Estado de Goiás (2023).

### GABINETE DA CONSELHEIRA CARLA CÍNTIA SANTILLO

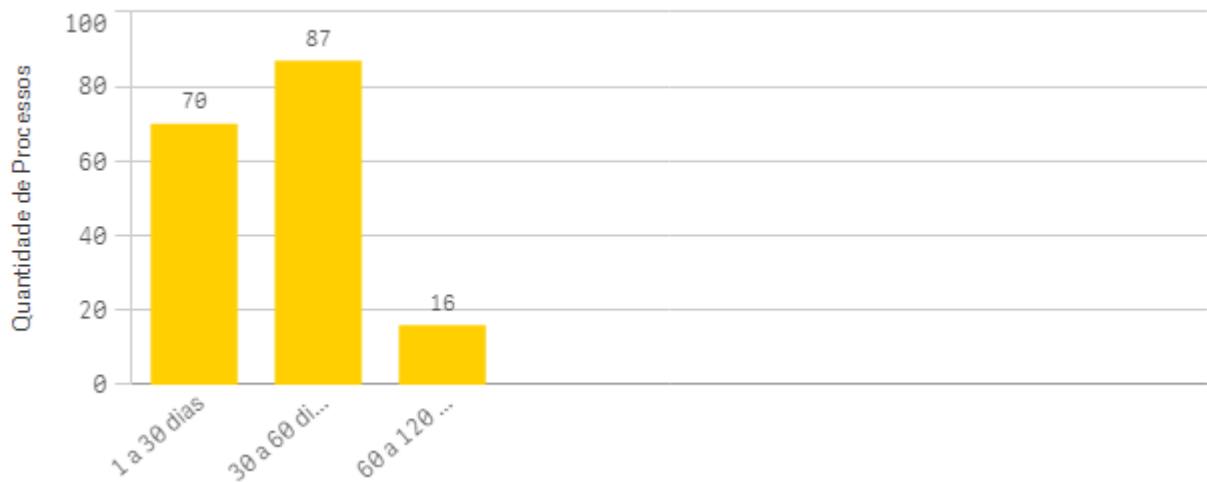


GRÁFICO 9 - QUANTIDADE DE PROCESSOS POR INTERVALO DE DIAS DE PERMANÊNCIA NO GABINETE DA CONSELHEIRA CARLA CÍNTIA SANTILLO.

Fonte: Sistema eTCE - Tribunal de Contas do Estado de Goiás (2023).



### GABINETE DO CONSELHEIRO KENNEDY DE SOUSA TRINDADE

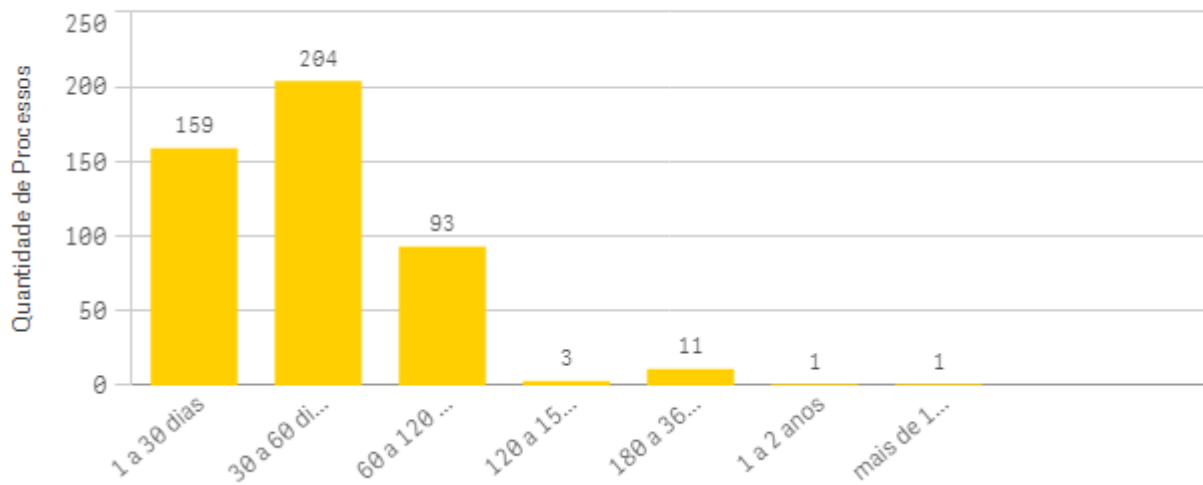


GRÁFICO 10 - QUANTIDADE DE PROCESSOS POR INTERVALO DE DIAS DE PERMANÊNCIA NO GABINETE DO CONSELHEIRO KENNEDY DE SOUSA TRINDADE.

Fonte: Sistema eTCE - Tribunal de Contas do Estado de Goiás (2023).

### GABINETE DO CONSELHEIRO CELMAR RECH

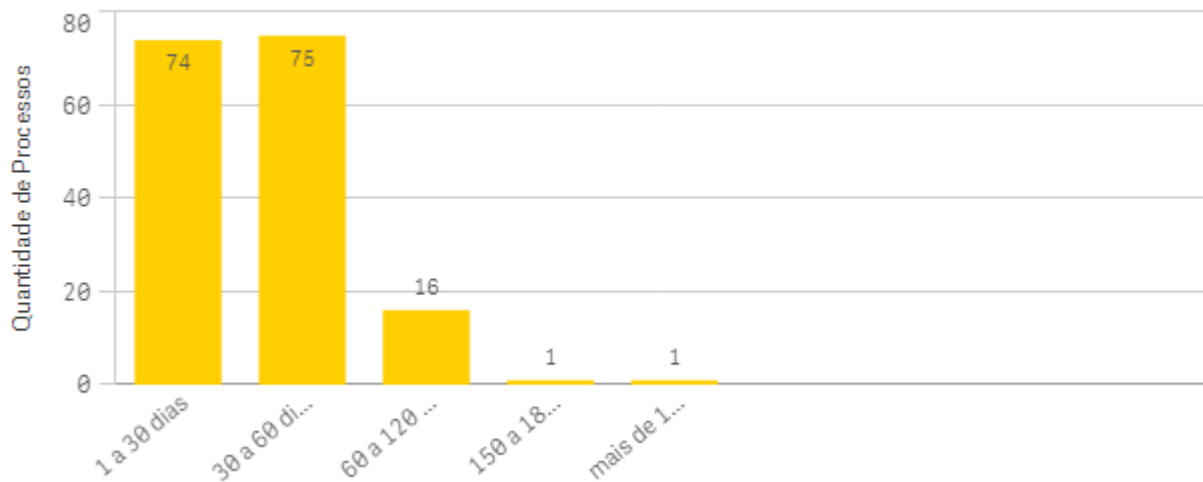


GRÁFICO 11 - QUANTIDADE DE PROCESSOS POR INTERVALO DE DIAS DE PERMANÊNCIA NO GABINETE DO CONSELHEIRO CELMAR RECH.

Fonte: Sistema eTCE - Tribunal de Contas do Estado de Goiás (2023).





### GABINETE DO CONSELHEIRO SAULO MARQUES MESQUITA




GRÁFICO 12 - QUANTIDADE DE PROCESSOS POR INTERVALO DE DIAS DE PERMANÊNCIA NO GABINETE DO CONSELHEIRO SAULO MARQUES MESQUITA.

Fonte: Sistema eTCE - Tribunal de Contas do Estado de Goiás (2023).

### GABINETE DO CONSELHEIRO HELDER VALIN BARBOSA

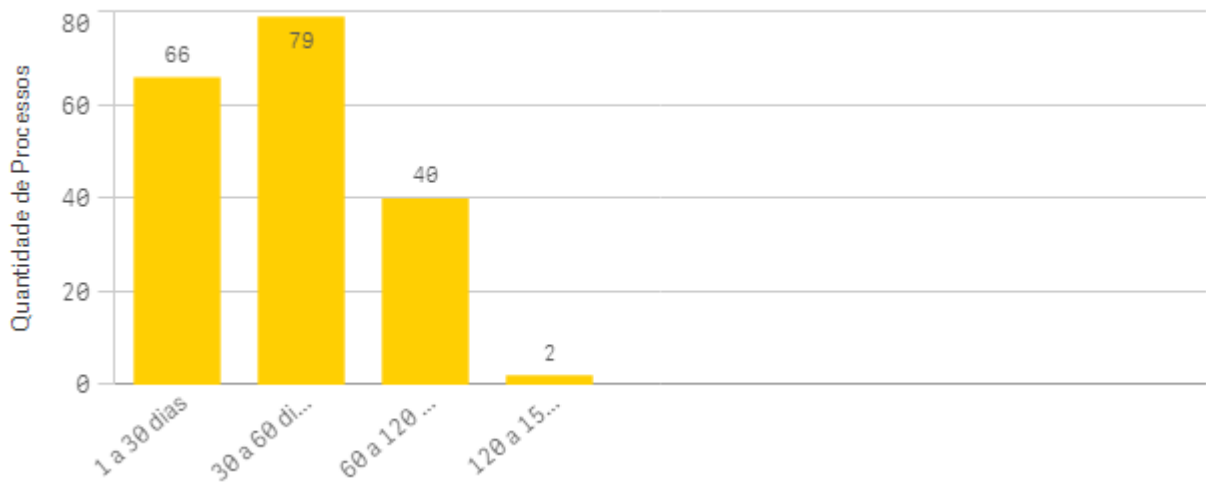


GRÁFICO 13 - QUANTIDADE DE PROCESSOS POR INTERVALO DE DIAS DE PERMANÊNCIA NO GABINETE DO CONSELHEIRO HELDER VALIN BARBOSA.

Fonte: Sistema eTCE - Tribunal de Contas do Estado de Goiás (2023)



### GABINETE DA AUDITORA HELOÍSA HELENA ANTONACIO MONTEIRO GODINHO

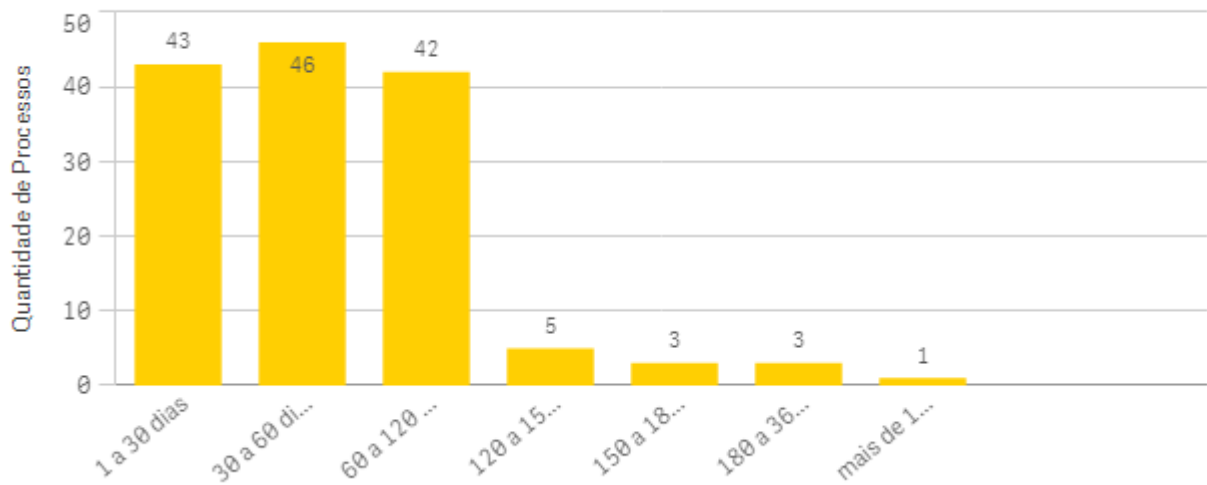


GRÁFICO 14 - QUANTIDADE DE PROCESSOS POR INTERVALO DE DIAS DE PERMANÊNCIA NO GABINETE DA AUDITORA HELOÍSA HELENA ANTONACIO MONTEIRO GODINHO.  
Fonte: Sistema eTCE - Tribunal de Contas do Estado de Goiás (2023)

### GABINETE DO AUDITOR FLÁVIO RODRIGUES

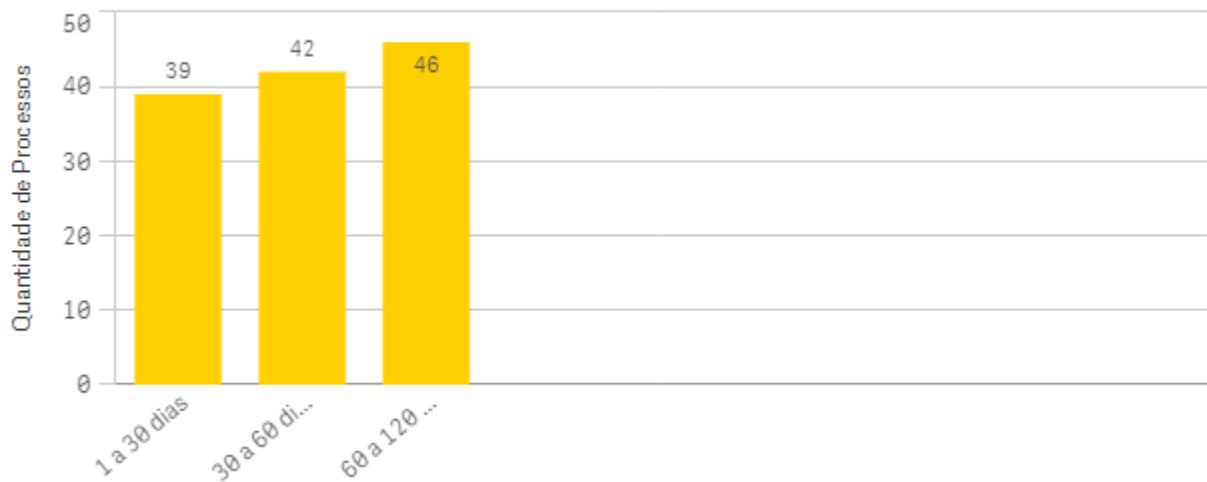


GRÁFICO 15 - QUANTIDADE DE PROCESSOS POR INTERVALO DE DIAS DE PERMANÊNCIA NO GABINETE DO AUDITOR FLÁVIO RODRIGUES.  
Fonte: Sistema eTCE - Tribunal de Contas do Estado de Goiás (2023).



### GABINETE DO AUDITOR CLÁUDIO ANDRÉ ABREU COSTA

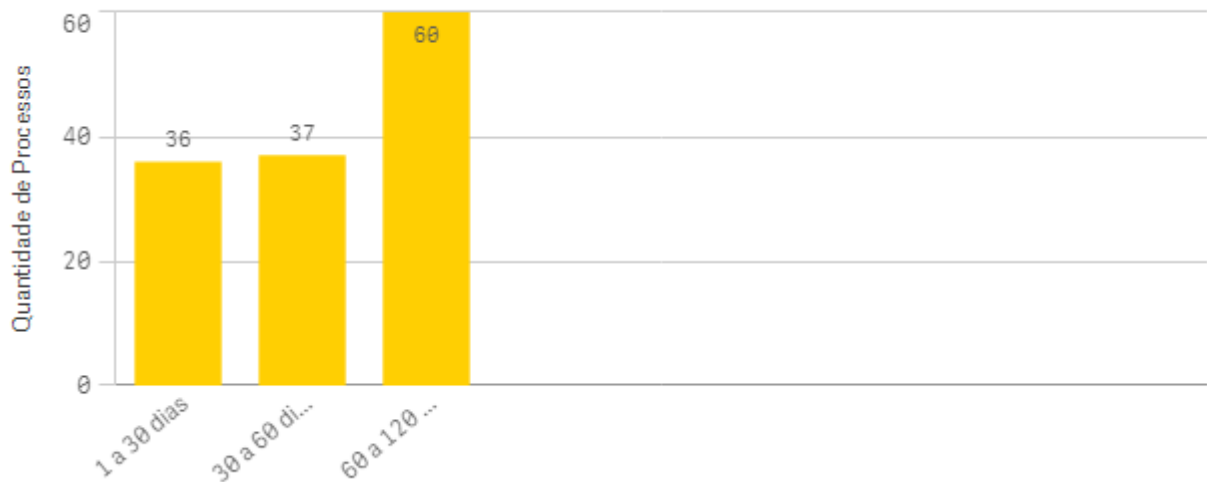


GRÁFICO 16 - QUANTIDADE DE PROCESSOS POR INTERVALO DE DIAS DE PERMANÊNCIA NO GABINETE DO AUDITOR CLÁUDIO ANDRÉ ABREU COSTA.

Fonte: Sistema eTCE - Tribunal de Contas do Estado de Goiás (2023).

### GABINETE DO AUDITOR MARCOS ANTÔNIO BORGES

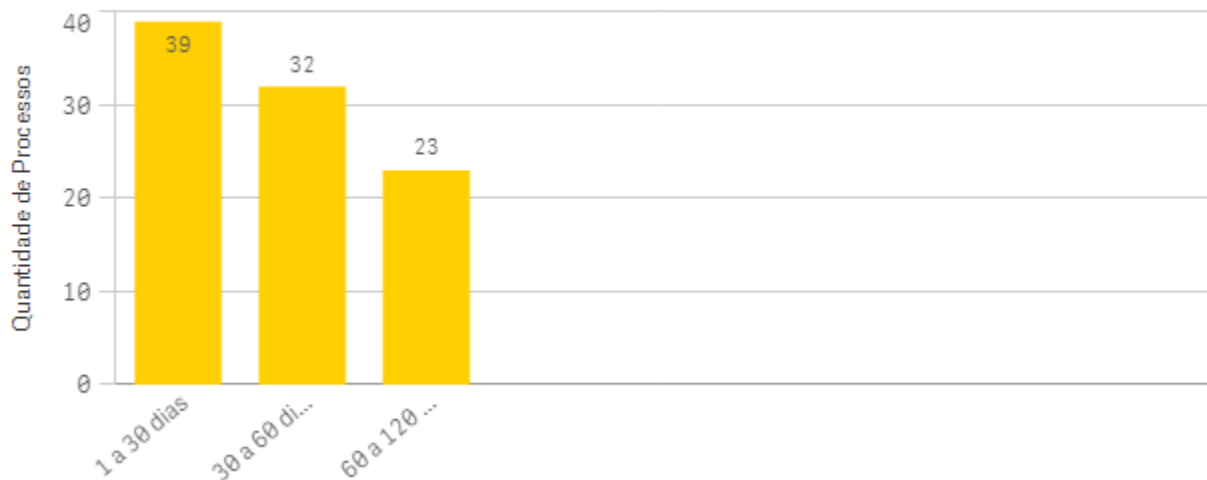


GRÁFICO 17 - QUANTIDADE DE PROCESSOS POR INTERVALO DE DIAS DE PERMANÊNCIA NO GABINETE DO AUDITOR MARCOS ANTÔNIO BORGES.

Fonte: Sistema eTCE - Tribunal de Contas do Estado de Goiás (2023).



### GABINETE DO AUDITOR HUMBERTO BOSCO LUSTOSA BARREIRA

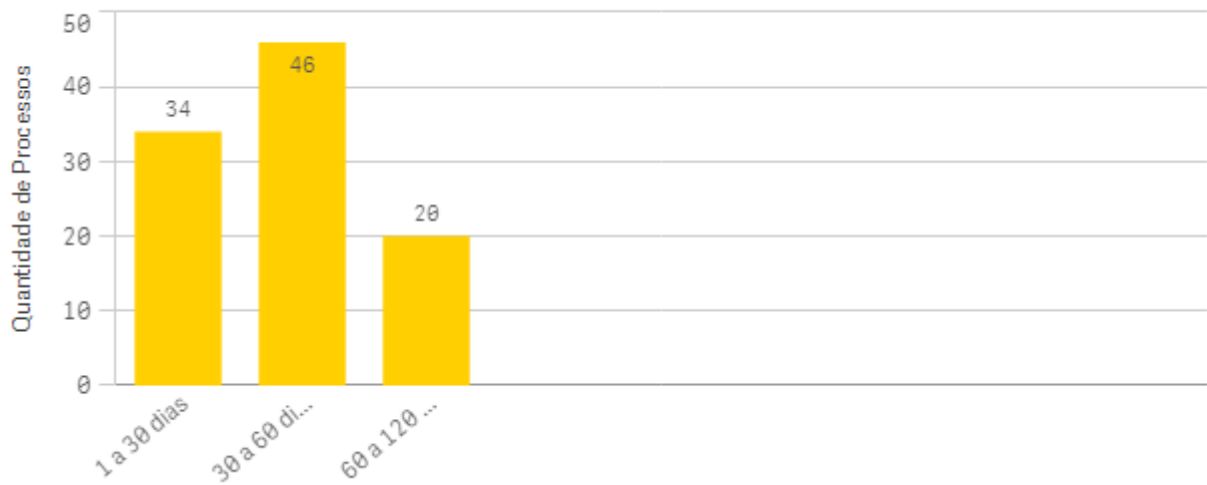


GRÁFICO 18 - QUANTIDADE DE PROCESSOS POR INTERVALO DE DIAS DE PERMANÊNCIA NO GABINETE DO AUDITOR HUMBERTO BOSCO LUSTOSA BARREIRA.

Fonte: Sistema eTCE - Tribunal de Contas do Estado de Goiás (2023).

### GABINETE DO AUDITOR HENRIQUE CESAR DE ASSUNÇÃO VERAS

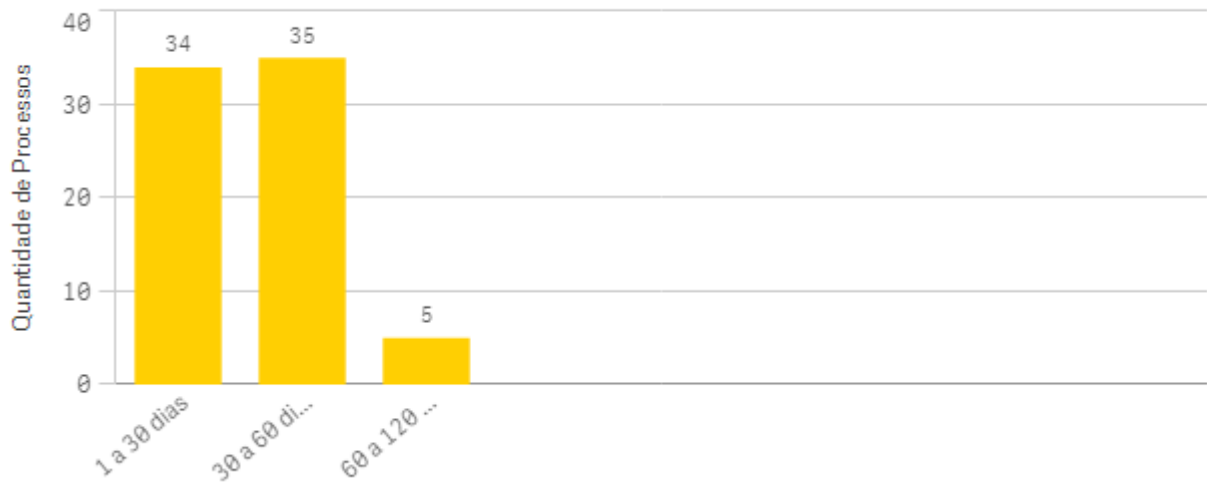


GRÁFICO 19 - QUANTIDADE DE PROCESSOS POR INTERVALO DE DIAS DE PERMANÊNCIA NO GABINETE DO AUDITOR HENRIQUE CESAR DE ASSUNÇÃO VERAS.

Fonte: Sistema eTCE - Tribunal de Contas do Estado de Goiás (2023)



## PROTOCOLO DO MINISTÉRIO PÚBLICO DE CONTAS



GRÁFICO 20 - QUANTIDADE DE PROCESSOS POR INTERVALO DE DIAS DE PERMANÊNCIA NO PROTOCOLO DO MINISTÉRIO PÚBLICO DE CONTAS.

Fonte: Sistema eTCE - Tribunal de Contas do Estado de Goiás (2023).

## GABINETE DO PROCURADOR DE CONTAS FERNANDO DOS SANTOS CARNEIRO

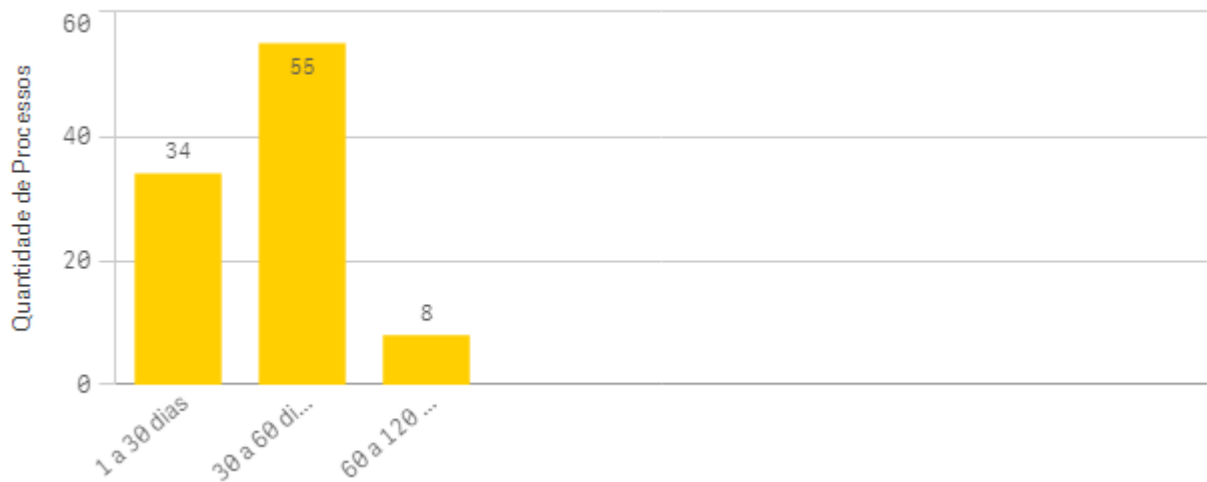


GRÁFICO 21 - QUANTIDADE DE PROCESSOS POR INTERVALO DE DIAS DE PERMANÊNCIA NO GABINETE DO PROCURADOR DE CONTAS FERNANDO DOS SANTOS CARNEIRO.

Fonte: Sistema eTCE - Tribunal de Contas do Estado de Goiás (2023).



### GABINETE DO PROCURADOR DE CONTAS EDUARDO LUZ GONÇALVES

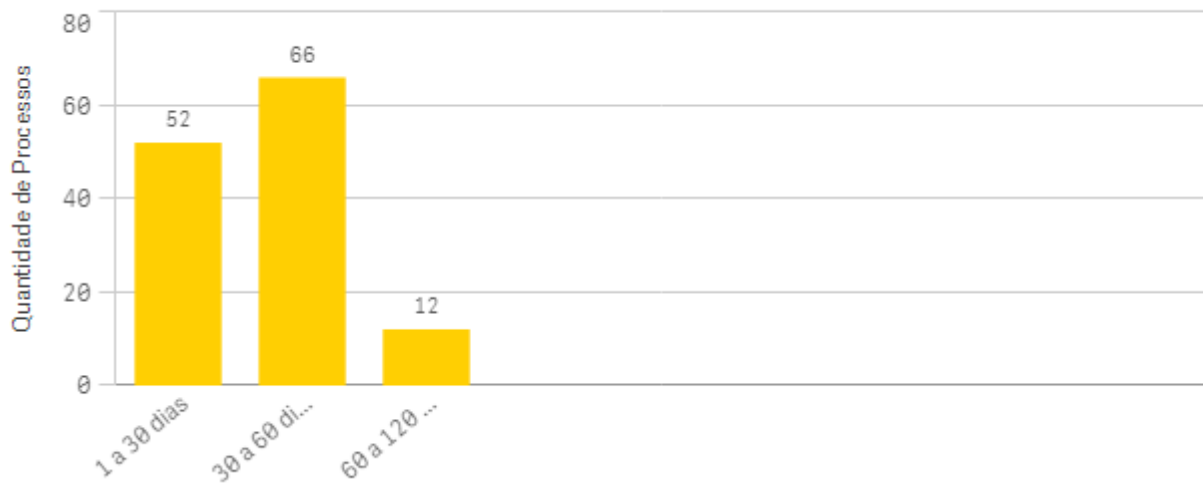


GRÁFICO 22 - QUANTIDADE DE PROCESSOS POR INTERVALO DE DIAS DE PERMANÊNCIA NO GABINETE DO PROCURADOR DE CONTAS EDUARDO LUZ GONÇALVES.

Fonte: Sistema eTCE - Tribunal de Contas do Estado de Goiás (2023).

### GABINETE DA PROCURADORA DE CONTAS MÁISA DE CASTRO SOUSA

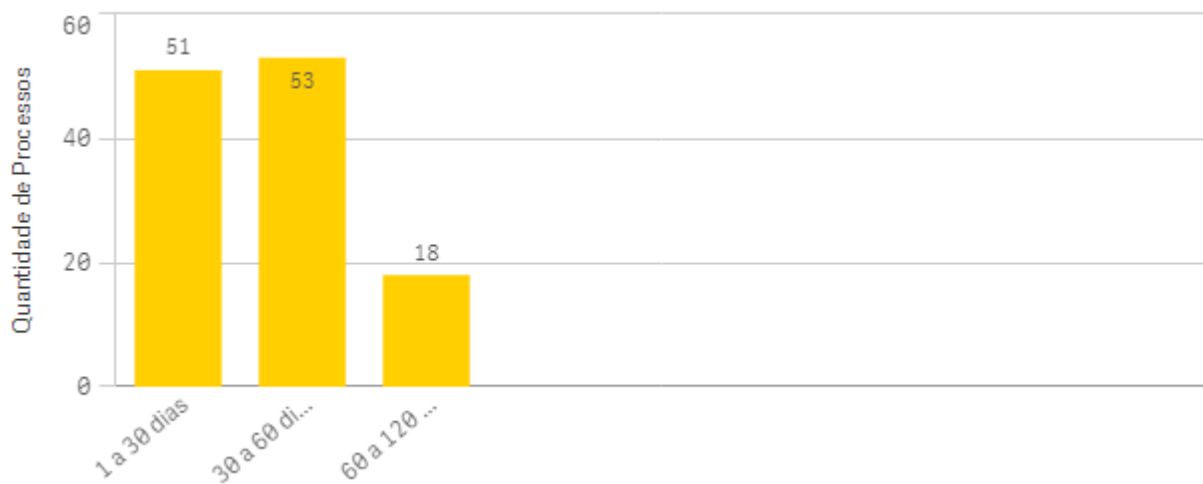


GRÁFICO 23 - QUANTIDADE DE PROCESSOS POR INTERVALO DE DIAS DE PERMANÊNCIA NO GABINETE DA PROCURADORA DE CONTAS MÁISA DE CASTRO SOUSA.

Fonte: Sistema eTCE - Tribunal de Contas do Estado de Goiás (2023).



### GABINETE DO PROCURADOR DE CONTAS SILVESTRE GOMES DOS ANJOS

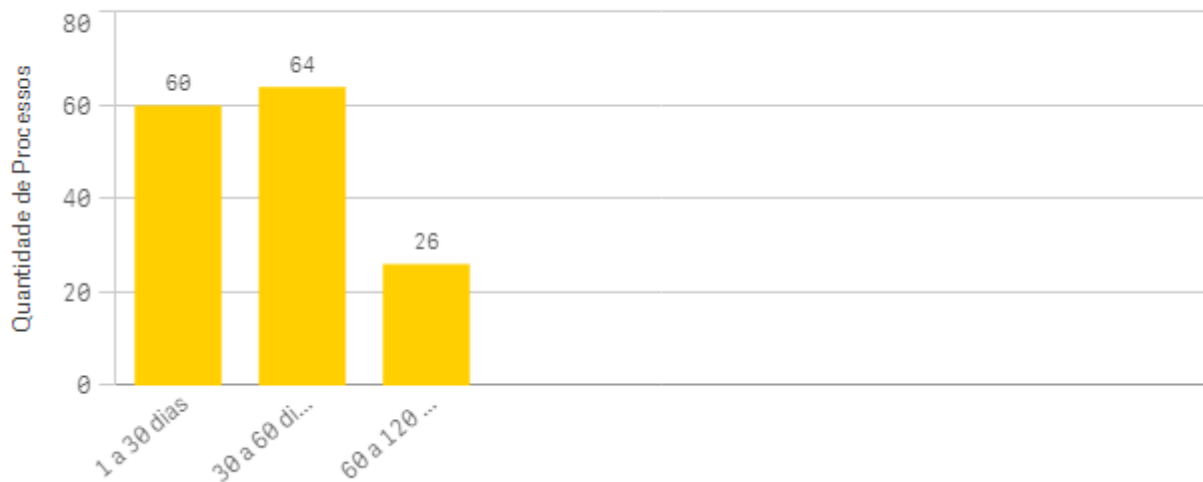


GRÁFICO 24 - QUANTIDADE DE PROCESSOS POR INTERVALO DE DIAS DE PERMANÊNCIA NO GABINETE DO PROCURADOR DE CONTAS SILVESTRE GOMES DOS ANJOS.

Fonte: Sistema eTCE - Tribunal de Contas do Estado de Goiás (2023).

### GABINETE DO PROCURADOR DE CONTAS CARLOS GUSTAVO SILVA RODRIGUES

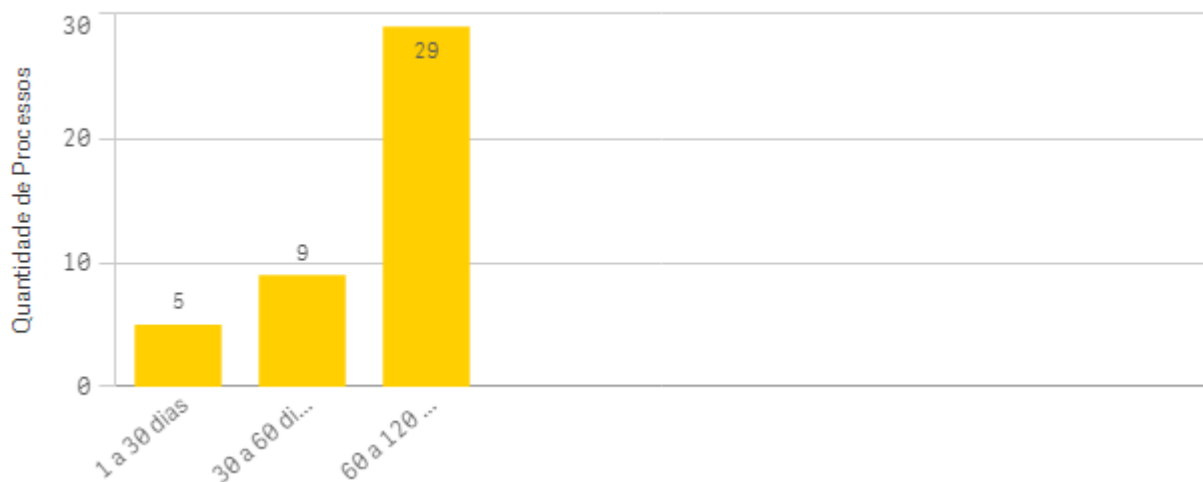


GRÁFICO 25 - QUANTIDADE DE PROCESSOS POR INTERVALO DE DIAS DE PERMANÊNCIA NO GABINETE DO PROCURADOR DE CONTAS CARLOS GUSTAVO SILVA RODRIGUES.

Fonte: Sistema eTCE - Tribunal de Contas do Estado de Goiás (2023).



## SECRETARIA-GERAL

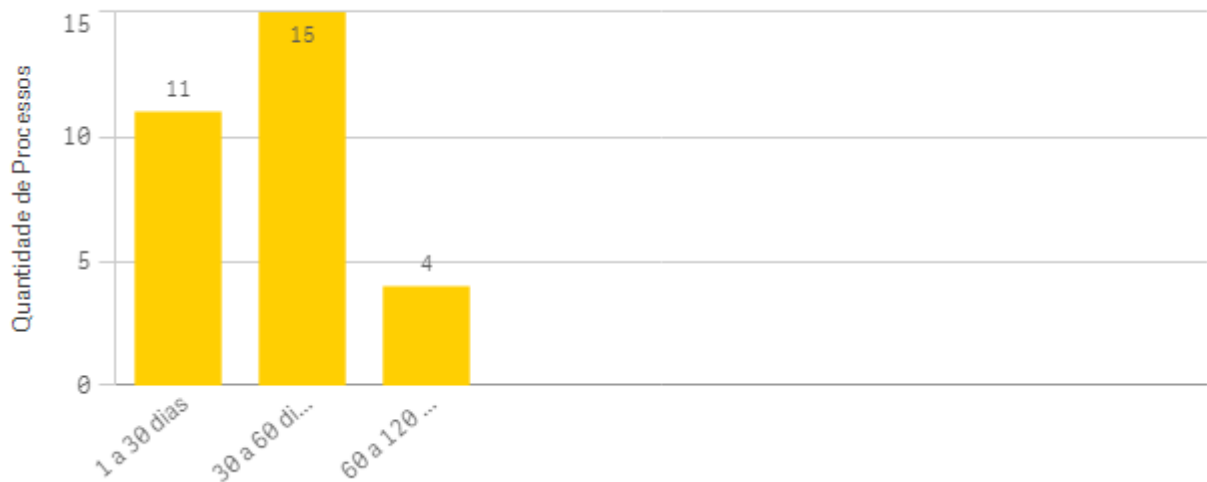


GRÁFICO 26 - QUANTIDADE DE PROCESSOS POR INTERVALO DE DIAS DE PERMANÊNCIA NA SECRETARIA-GERAL.

Fonte: Sistema eTCE - Tribunal de Contas do Estado de Goiás (2023).

## SERVIÇO DE CONTROLE DAS DELIBERAÇÕES

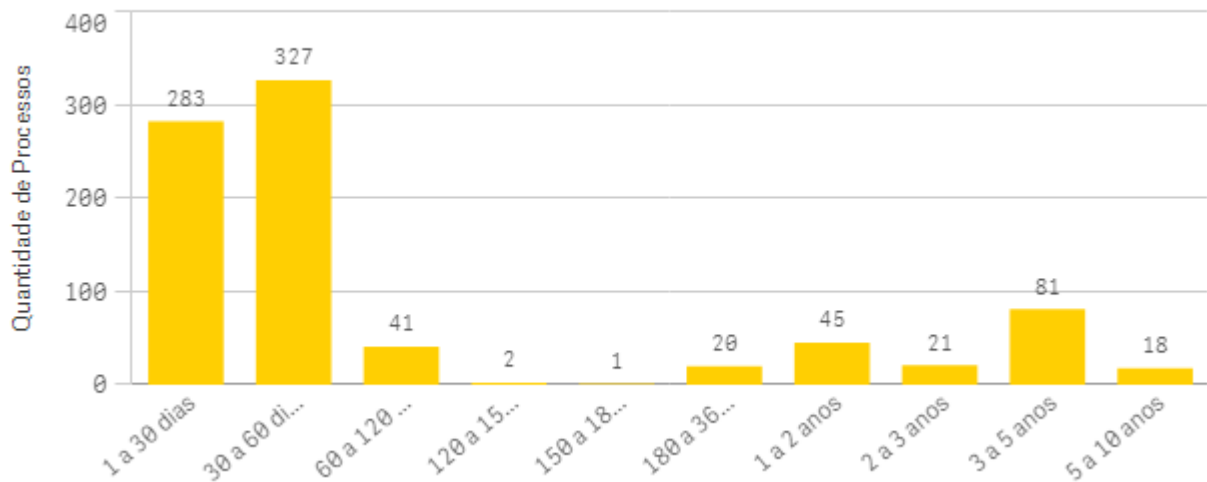


GRÁFICO 27 - QUANTIDADE DE PROCESSOS POR INTERVALO DE DIAS DE PERMANÊNCIA NO SERVIÇO DE CONTROLE DAS DELIBERAÇÕES.

Fonte: Sistema eTCE - Tribunal de Contas do Estado de Goiás (2023).





### SERVIÇO DE PUBLICAÇÕES E COMUNICAÇÕES

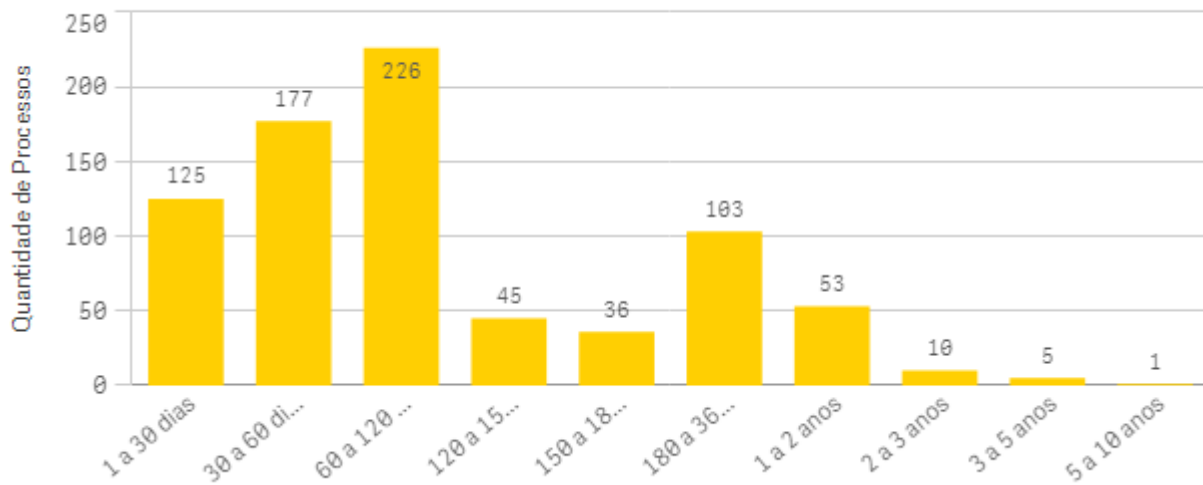


GRÁFICO 29 - QUANTIDADE DE PROCESSOS POR INTERVALO DE DIAS DE PERMANÊNCIA NO SERVIÇO DE PUBLICAÇÕES E COMUNICAÇÕES.

Fonte: Sistema eTCE - Tribunal de Contas do Estado de Goiás (2023).

### SERVIÇO DE REGISTRO

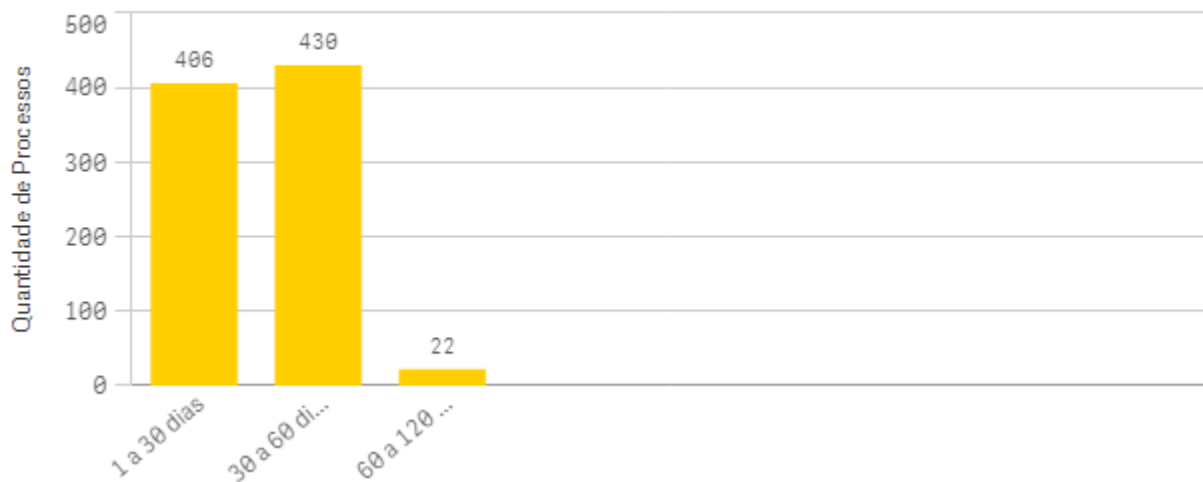


GRÁFICO 30 - QUANTIDADE DE PROCESSOS POR INTERVALO DE DIAS DE PERMANÊNCIA NO SERVIÇO DE REGISTRO.

Fonte: Sistema eTCE - Tribunal de Contas do Estado de Goiás (2023).



## SECRETARIA DE CONTROLE EXTERNO

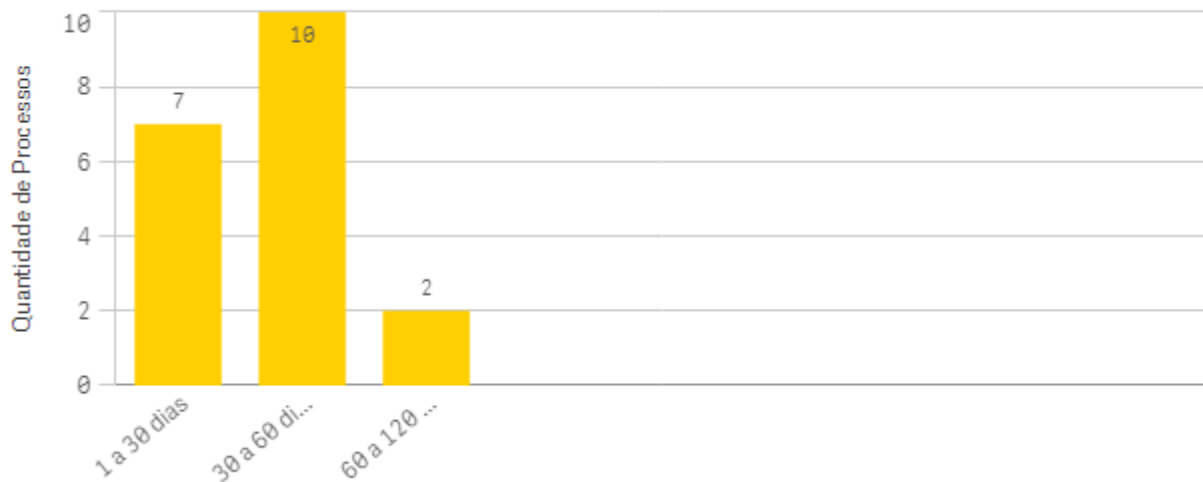


GRÁFICO 31 - QUANTIDADE DE PROCESSOS POR INTERVALO DE DIAS DE PERMANÊNCIA NA SECRETARIA DE CONTROLE EXTERNO.

Fonte: Sistema eTCE - Tribunal de Contas do Estado de Goiás (2023).

## SERVIÇO DE ANÁLISE DE ATOS DE PESSOAL

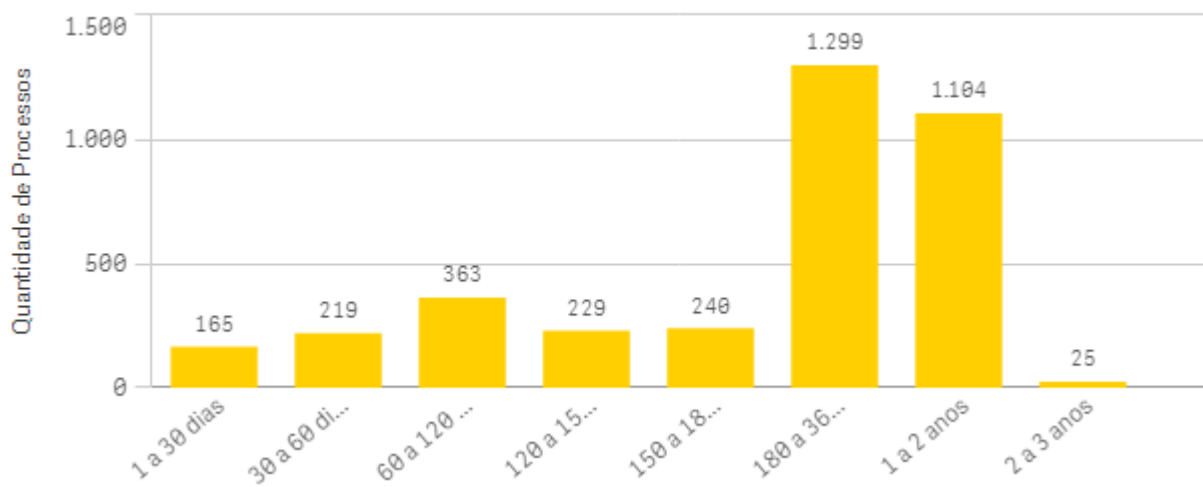


GRÁFICO 32 - QUANTIDADE DE PROCESSOS POR INTERVALO DE DIAS DE PERMANÊNCIA NO SERVIÇO DE ANÁLISE DE ATOS DE PESSOAL.

Fonte: Sistema eTCE - Tribunal de Contas do Estado de Goiás (2023).



### GERÊNCIA DE ATOS OFICIAIS E CONTROLE




GRÁFICO 33 - QUANTIDADE DE PROCESSOS POR INTERVALO DE DIAS DE PERMANÊNCIA NA GERÊNCIA DE ATOS OFICIAIS E CONTROLE.

Fonte: Sistema eTCE - Tribunal de Contas do Estado de Goiás (2023).

### GERÊNCIA DE FISCALIZAÇÃO DE PESSOAL



GRÁFICO 34 - QUANTIDADE DE PROCESSOS POR INTERVALO DE DIAS DE PERMANÊNCIA NA GERÊNCIA DE FISCALIZAÇÃO DE PESSOAL.

Fonte: Sistema eTCE - Tribunal de Contas do Estado de Goiás (2023).



## GERÊNCIA DE FISCALIZAÇÃO DE CONTAS




GRÁFICO 35 - QUANTIDADE DE PROCESSOS POR INTERVALO DE DIAS DE PERMANÊNCIA NA GERÊNCIA DE FISCALIZAÇÃO DE CONTAS.

Fonte: Sistema eTCE - Tribunal de Contas do Estado de Goiás (2023).

## GERÊNCIA DE FISCALIZAÇÃO DE OBRAS E SERVIÇOS DE ENGENHARIA

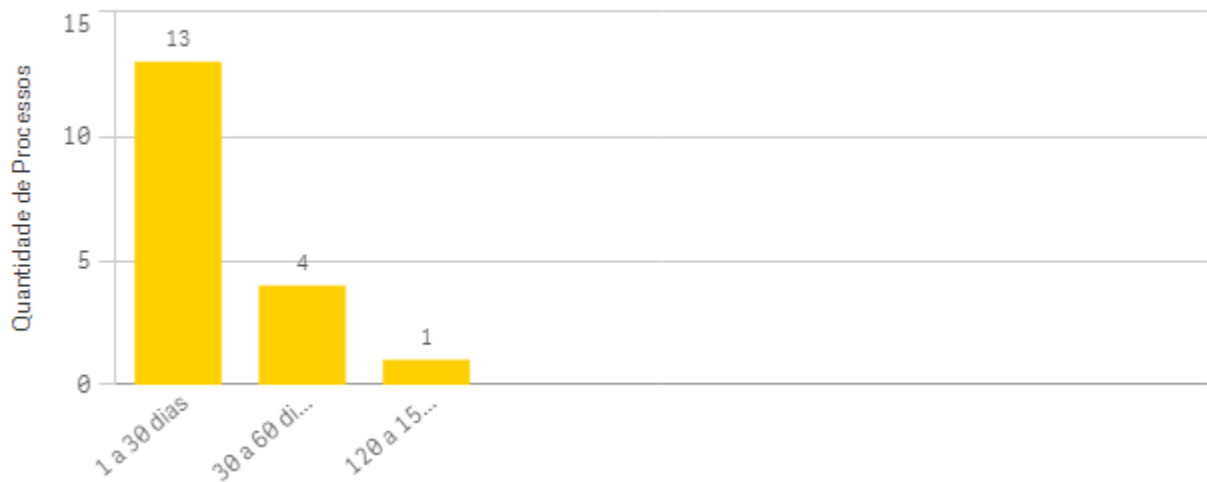


GRÁFICO 36 - QUANTIDADE DE PROCESSOS POR INTERVALO DE DIAS DE PERMANÊNCIA NA GERÊNCIA DE FISCALIZAÇÃO DE OBRAS E SERVIÇOS DE ENGENHARIA.

Fonte: Sistema eTCE - Tribunal de Contas do Estado de Goiás (2023)



### GERÊNCIA DE FISCALIZAÇÃO



GRÁFICO 37 - QUANTIDADE DE PROCESSOS POR INTERVALO DE DIAS DE PERMANÊNCIA NA GERÊNCIA DE FISCALIZAÇÃO.

Fonte: Sistema eTCE - Tribunal de Contas do Estado de Goiás (2023).

### SERVIÇO DE FISCALIZAÇÃO DA EDUCAÇÃO E DESENVOLVIMENTO SOCIAL

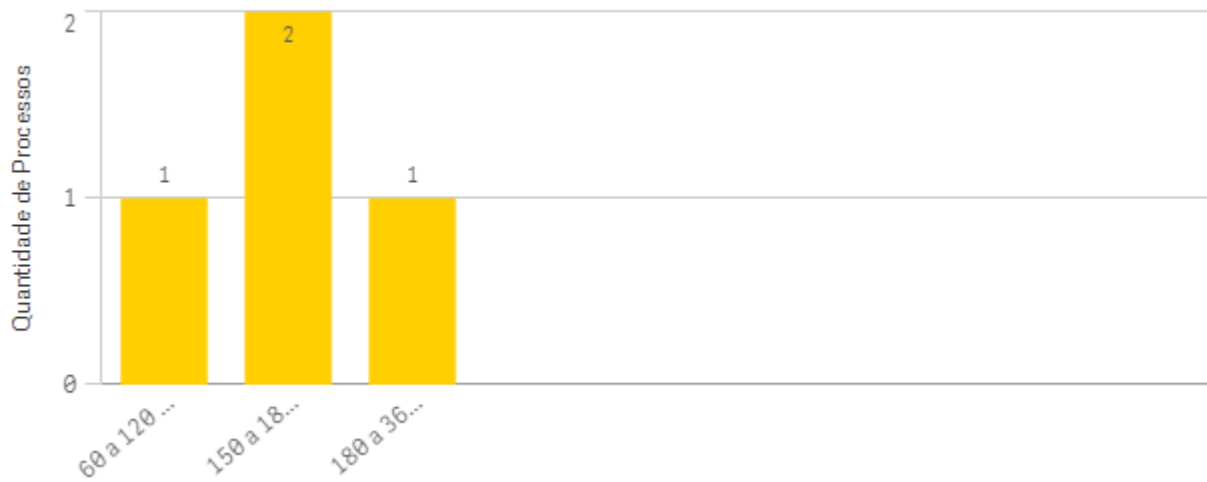


GRÁFICO 38 - QUANTIDADE DE PROCESSOS POR INTERVALO DE DIAS DE PERMANÊNCIA NO SERVIÇO DE FISCALIZAÇÃO DA EDUCAÇÃO E DESENVOLVIMENTO SOCIAL.

Fonte: Sistema eTCE - Tribunal de Contas do Estado de Goiás (2023).



### SERVIÇO DE FISCALIZAÇÃO DA SAÚDE

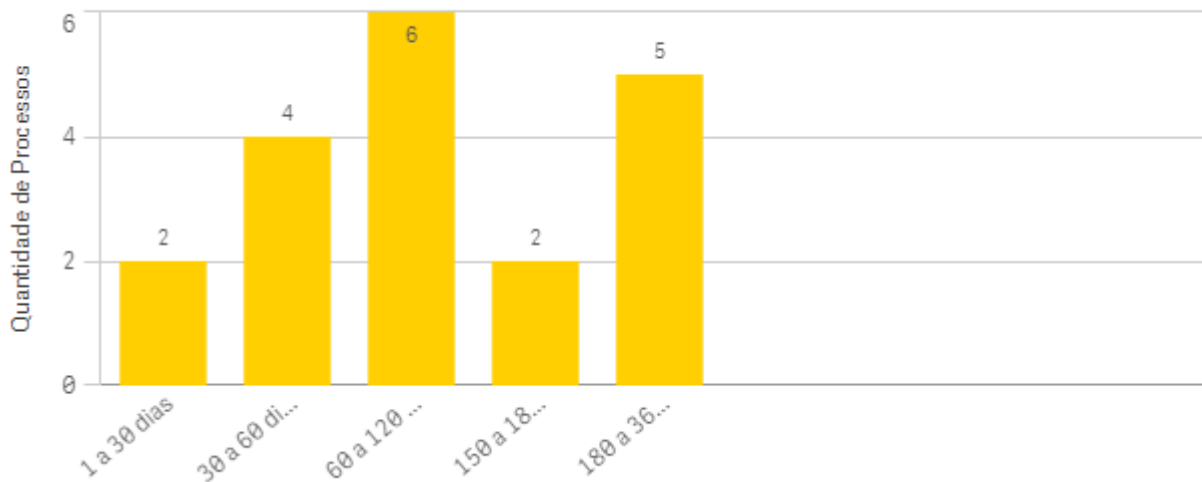


GRÁFICO 39 - QUANTIDADE DE PROCESSOS POR INTERVALO DE DIAS DE PERMANÊNCIA NO SERVIÇO DE FISCALIZAÇÃO DA SAÚDE.

Fonte: Sistema eTCE - Tribunal de Contas do Estado de Goiás (2023).

### SERVIÇO DE FISCALIZAÇÃO DA SEGURANÇA PÚBLICA E CIDADANIA

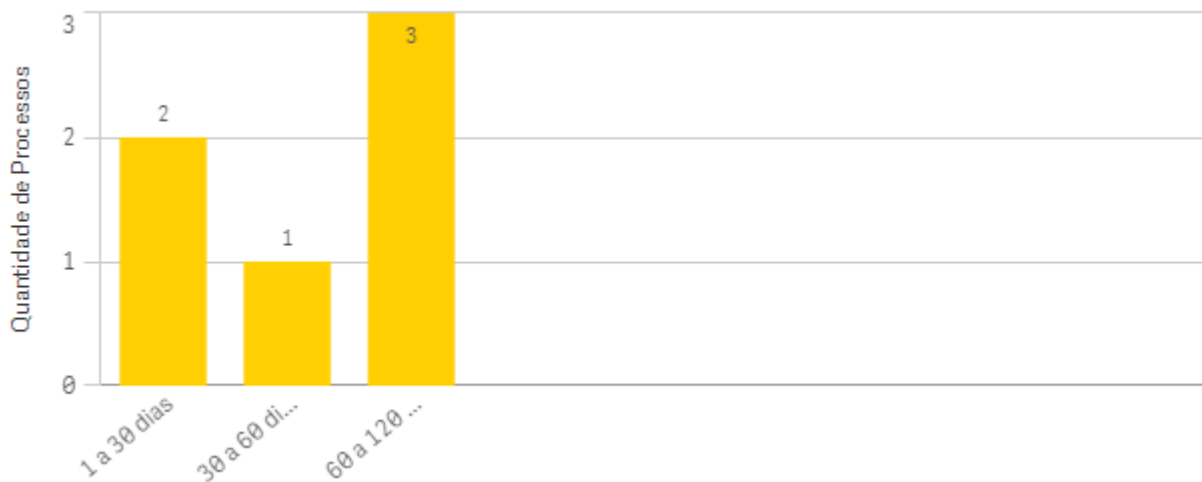


GRÁFICO 40 - QUANTIDADE DE PROCESSOS POR INTERVALO DE DIAS DE PERMANÊNCIA NO SERVIÇO DE FISCALIZAÇÃO DA SEGURANÇA PÚBLICA E CIDADANIA.

Fonte: Sistema eTCE - Tribunal de Contas do Estado de Goiás (2023).



### SERVIÇO DE FISCALIZAÇÃO DA ECONOMIA



GRÁFICO 41 - QUANTIDADE DE PROCESSOS POR INTERVALO DE DIAS DE PERMANÊNCIA NO SERVIÇO DE FISCALIZAÇÃO DA ECONOMIA.

Fonte: Sistema eTCE - Tribunal de Contas do Estado de Goiás (2023).

### SERVIÇO DE FISCALIZAÇÃO DE EMPRESAS PÚBLICAS E PARCERIAS

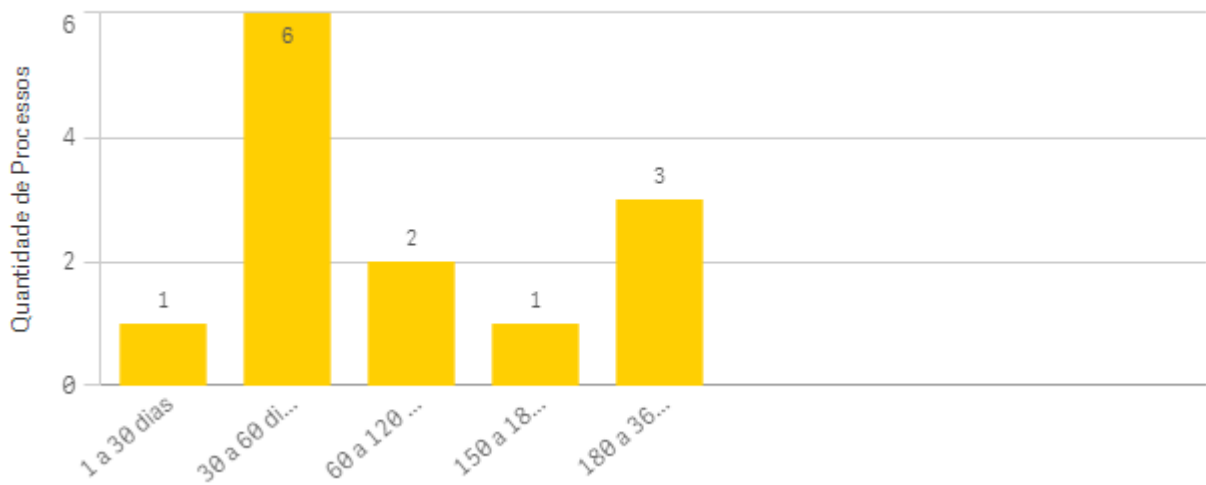


GRÁFICO 42 - QUANTIDADE DE PROCESSOS POR INTERVALO DE DIAS DE PERMANÊNCIA NO SERVIÇO DE FISCALIZAÇÃO DE EMPRESAS PÚBLICAS E PARCERIAS.

Fonte: Sistema eTCE - Tribunal de Contas do Estado de Goiás (2023).



### SERVIÇO DE FISCALIZAÇÃO DA INFRAESTRUTURA E MEIO AMBIENTE




GRÁFICO 43 - QUANTIDADE DE PROCESSOS POR INTERVALO DE DIAS DE PERMANÊNCIA NO SERVIÇO DE FISCALIZAÇÃO DA INFRAESTRUTURA E MEIO AMBIENTE.

Fonte: Sistema eTCE - Tribunal de Contas do Estado de Goiás (2023).

### SERVIÇO DE FISCALIZAÇÃO DA ADMINISTRAÇÃO DO ESTADO

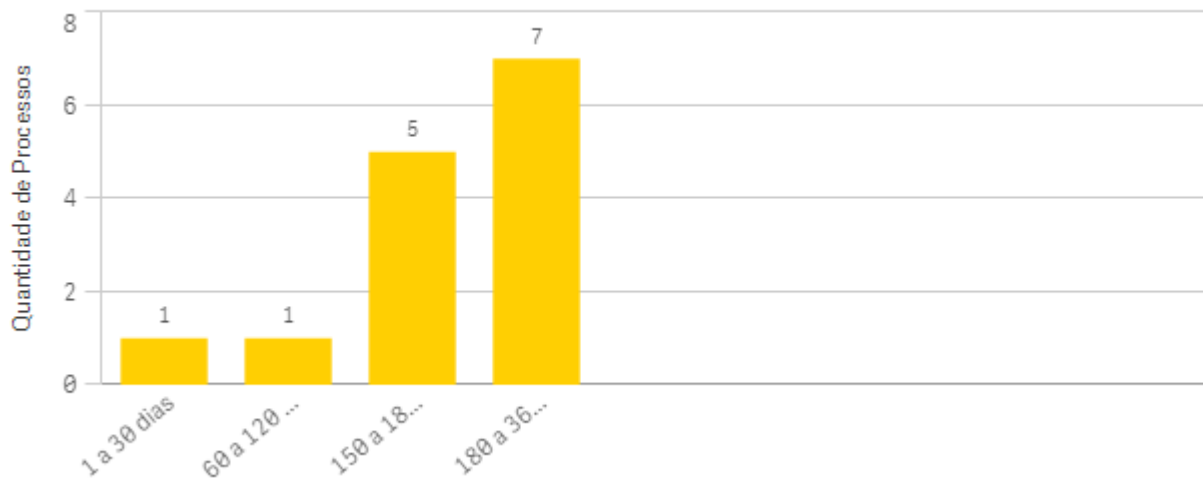


GRÁFICO 44 - QUANTIDADE DE PROCESSOS POR INTERVALO DE DIAS DE PERMANÊNCIA NO SERVIÇO DE FISCALIZAÇÃO DA ADMINISTRAÇÃO DO ESTADO.

Fonte: Sistema eTCE - Tribunal de Contas do Estado de Goiás (2023)





### SERVIÇO DE FISCALIZAÇÃO DE LICITAÇÕES E PROJETOS DE ENGENHARIA

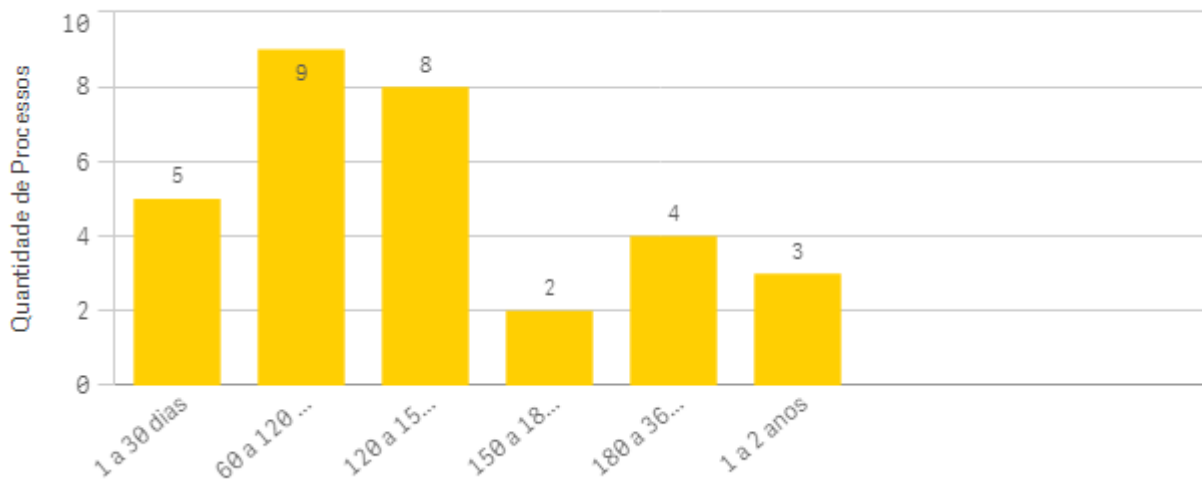


GRÁFICO 45 - QUANTIDADE DE PROCESSOS POR INTERVALO DE DIAS DE PERMANÊNCIA NO SERVIÇO DE FISCALIZAÇÃO DE LICITAÇÕES E PROJETOS DE ENGENHARIA.  
Fonte: Sistema eTCE - Tribunal de Contas do Estado de Goiás (2023).

### SERVIÇO DE FISCALIZAÇÃO DE LICITAÇÕES

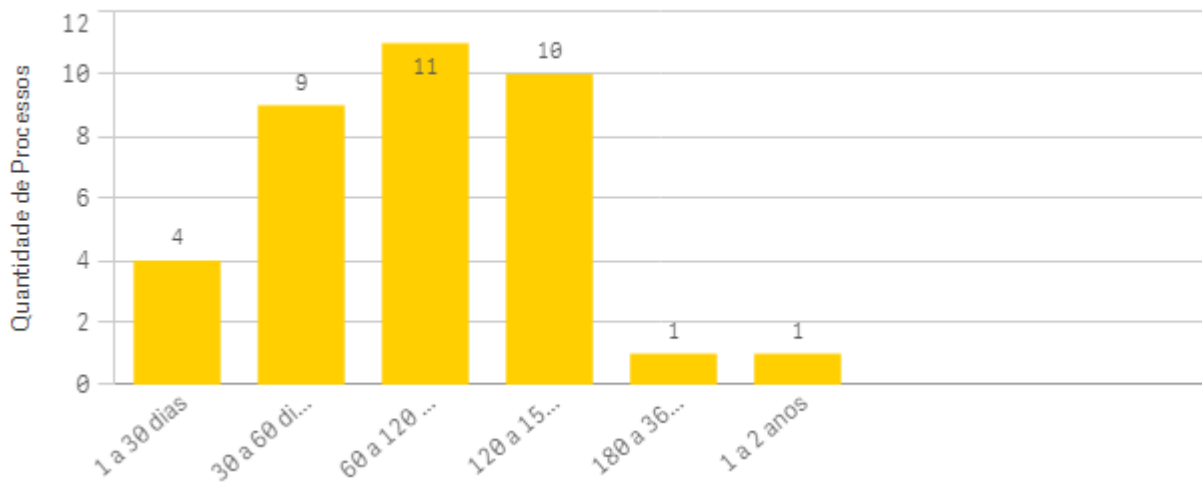


GRÁFICO 46 - QUANTIDADE DE PROCESSOS POR INTERVALO DE DIAS DE PERMANÊNCIA NO SERVIÇO DE FISCALIZAÇÃO DE LICITAÇÕES.  
Fonte: Sistema eTCE - Tribunal de Contas do Estado de Goiás (2023).



### SERVIÇO DE FISCALIZAÇÃO DE CONTAS DE GOVERNO

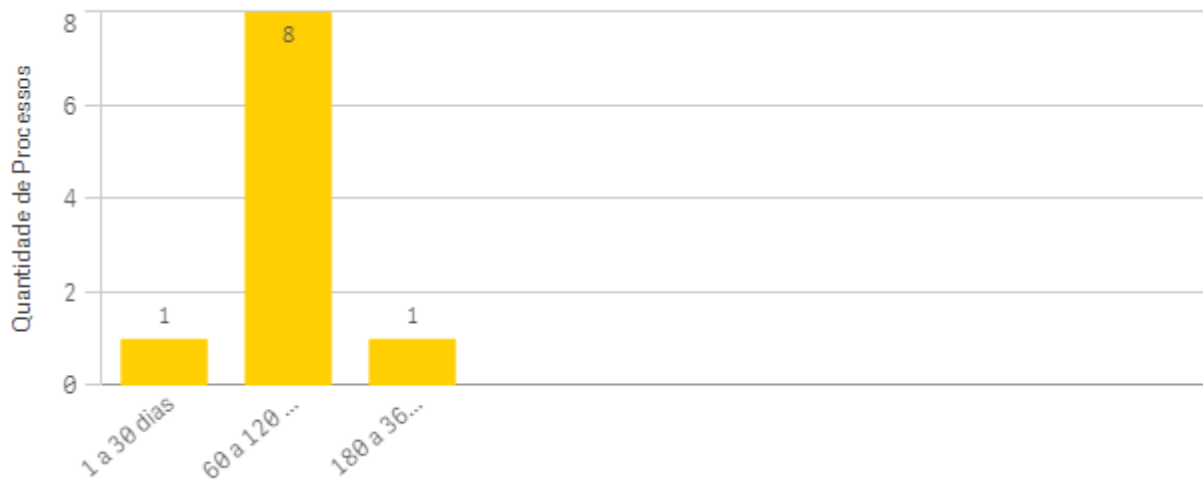


GRÁFICO 47 - QUANTIDADE DE PROCESSOS POR INTERVALO DE DIAS DE PERMANÊNCIA NO SERVIÇO DE FISCALIZAÇÃO DE CONTAS DE GOVERNO.

Fonte: Sistema eTCE - Tribunal de Contas do Estado de Goiás (2023).

### SERVIÇO DE FISCALIZAÇÃO DE TOMADA DE CONTAS ESPECIAL

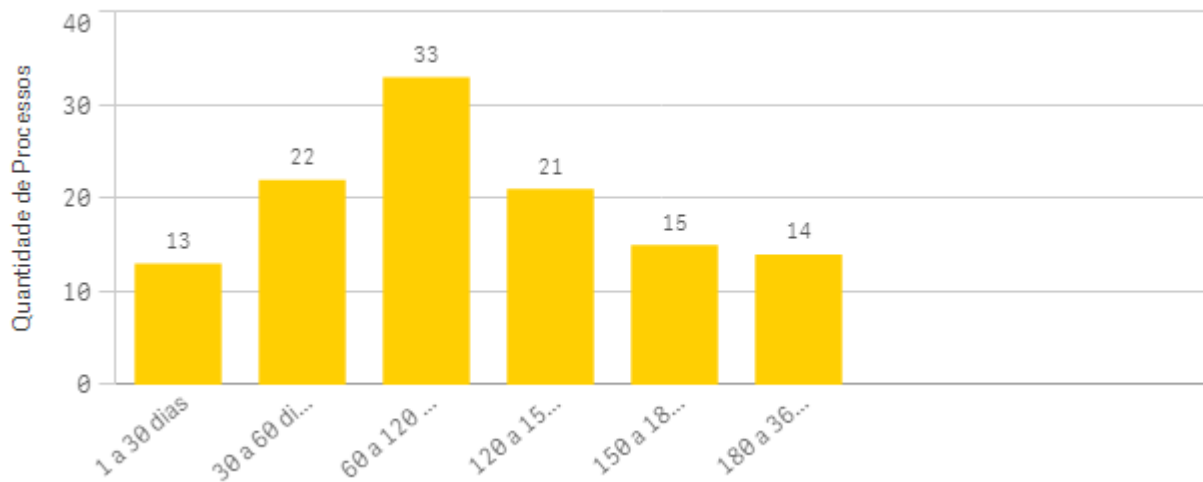


GRÁFICO 48 - QUANTIDADE DE PROCESSOS POR INTERVALO DE DIAS DE PERMANÊNCIA NO SERVIÇO DE FISCALIZAÇÃO DE TOMADA DE CONTAS ESPECIAL.

Fonte: Sistema eTCE - Tribunal de Contas do Estado de Goiás (2023)



### SERVIÇO DE FISCALIZAÇÃO DE CONTAS DOS GESTORES

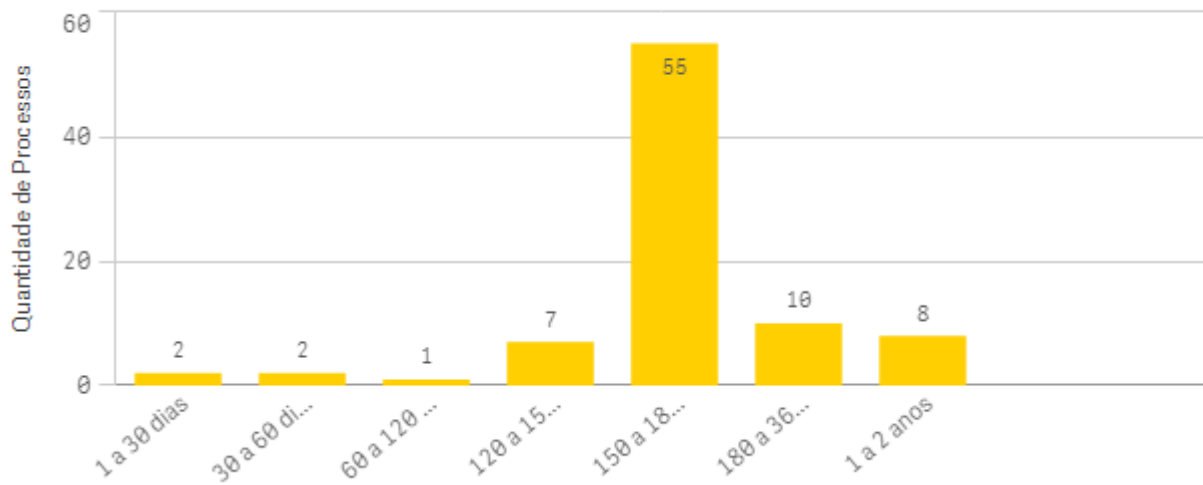


GRÁFICO 49 - QUANTIDADE DE PROCESSOS POR INTERVALO DE DIAS DE PERMANÊNCIA NO SERVIÇO DE FISCALIZAÇÃO DE CONTAS DOS GESTORES.

Fonte: Sistema eTCE - Tribunal de Contas do Estado de Goiás (2023).

### SERVIÇO DE FISCALIZAÇÃO DE PESSOAL

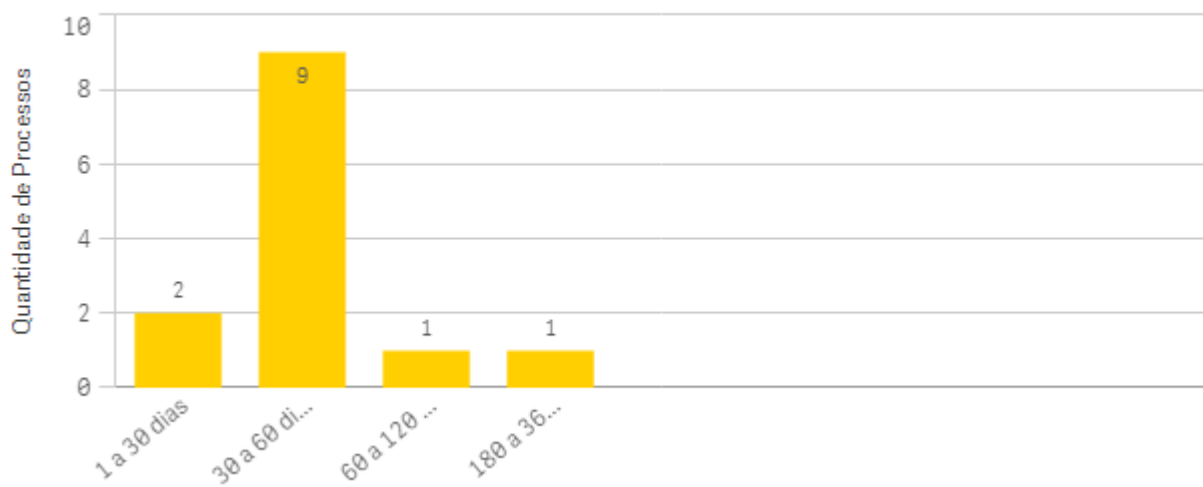
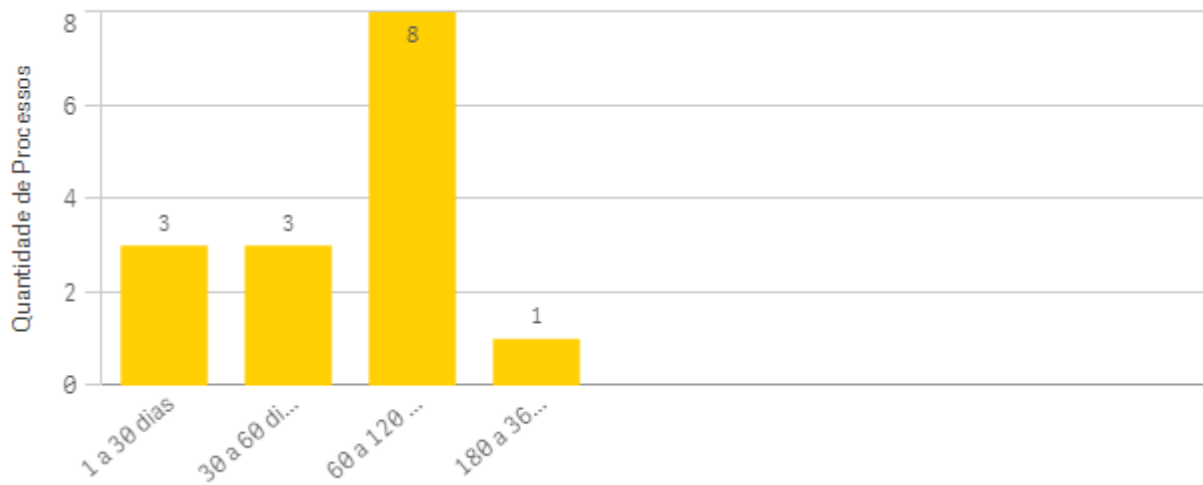


GRÁFICO 50 - QUANTIDADE DE PROCESSOS POR INTERVALO DE DIAS DE PERMANÊNCIA NO SERVIÇO DE FISCALIZAÇÃO DE PESSOAL.

Fonte: Sistema eTCE - Tribunal de Contas do Estado de Goiás (2023).



**SERVIÇO DE FISCALIZAÇÃO DE ENGENHARIA - INFRAESTRUTURA RODOVIÁRI...**



**GRÁFICO 51 - QUANTIDADE DE PROCESSOS POR INTERVALO DE DIAS DE PERMANÊNCIA NO SERVIÇO DE FISCALIZAÇÃO DE ENGENHARIA - INFRAESTRUTURA RODOVIÁRIA E DE IRRIGAÇÃO.**  
Fonte: Sistema eTCE - Tribunal de Contas do Estado de Goiás (2023).



## **5. CONSIDERAÇÕES FINAIS**

É responsabilidade dos gestores avaliar constantemente os processos de trabalho, procedimentos, sistemas informacionais e demais ferramentas utilizadas para sua execução, estabelecendo padrões e aprimorando continuamente os processos organizacionais com vistas a otimizar a efetividade da gestão. Sendo assim, este Relatório Estatístico Bimestral tem, dentre outras funções, a de fornecer aos gestores das unidades organizacionais uma visualização panorâmica em relação ao quantitativo de processos e ao respectivo tempo de permanência nos setores. Dessa forma, é possível proporcionar-lhes o monitoramento de prazos e quantitativos e a consequente adoção de providências visando garantir maior celeridade aos trâmites processuais.

Por outro viés, considerando a importância da Transparência para o Controle Social, este Relatório visa contribuir para o cumprimento deste importante mister, trazendo informações bastante amplas, com razoável nível de detalhamento e de fácil compreensão sobre a atuação da Corte.

Pelas informações então apresentadas, esta Corregedoria-Geral pretende contribuir para a melhoria do desempenho e aperfeiçoamento dos processos de trabalho das unidades deste Tribunal de Contas, como estabelecido na Resolução Administrativa nº 8 de 2015.