



RELATÓRIO ESTATÍSTICO BIMESTRAL
5º BIMESTRE/2019
CORREGEDORIA-GERAL

Este Relatório apresenta informações sobre a tramitação de processos da Área Fim do Tribunal de Contas do Estado de Goiás no 5º bimestre de 2019.

Goiânia
2019



SUMÁRIO

1. APRESENTAÇÃO.....	3
2. PROCESSOS AUTUADOS.....	3
3. PROCESSOS DECIDIDOS.....	4
4. PROCESSOS EM TRAMITAÇÃO NO TCE-GO.....	4
4.1 PROCESSOS POR ANO DE AUTUAÇÃO	4
4.2 PROCESSOS POR UNIDADE ORGANIZACIONAL.....	6
4.3 PROCESSOS POR TEMPO DE PERMANÊNCIA	7
5. CONSIDERAÇÕES FINAIS	32



1. APRESENTAÇÃO

Em atendimento ao estabelecido no inciso IV do artigo 16 da Lei nº 16.168, de 11 de dezembro de 2007 – Lei Orgânica do Tribunal de Contas do Estado de Goiás, e no inciso V do artigo 3º da Resolução Administrativa nº 8, de 19 de agosto de 2015, a Corregedoria-Geral do Tribunal de Contas do Estado de Goiás apresenta a seguir o Relatório Estatístico referente ao 5º bimestre de 2019.

O presente Relatório traz informações sobre a tramitação dos processos voltados para a consecução da missão do TCE-GO - “Exercer o Controle Externo contribuindo para o aperfeiçoamento da gestão das políticas e dos recursos públicos, em prol da sociedade.” - considerado o período compreendido entre 1º de setembro a 31 de outubro de 2019.

As informações que compõem o presente Relatório foram extraídas do “Sistema eTCE” do Tribunal de Contas do Estado de Goiás, pela Gerência de Tecnologia da Informação do TCE-GO, mediante solicitação desta Corregedoria-Geral.

No Relatório, abordamos dentre outros aspectos, os referentes ao quantitativo de processos nas unidades organizacionais, quantitativo de processos autuados no respectivo bimestre, tempo de permanência dos processos nas várias unidades organizacionais e o quantitativo de decisões.

O Relatório Bimestral representa importante ferramenta na sistemática de acompanhamento das atividades do Tribunal de Contas do Estado de Goiás, e sua veiculação objetiva agregar valor e resultados no aprimoramento dos procedimentos institucionais.

Ressalta-se que, somente estão sendo considerados para o fim deste Relatório, os processos relacionados à área de atuação finalística do Tribunal de Contas do Estado de Goiás.

2. PROCESSOS AUTUADOS

Dentro do período considerado foram autuados 925 processos, dos quais 500 referentes à área finalística deste Tribunal.

Fonte: Sistema eTCE - Tribunal de Contas do Estado de Goiás (2019).



3. PROCESSOS DECIDIDOS

Dentro do período considerado foram proferidas decisões em 986 processos, entre monocráticas e colegiadas, como detalhado na Tabela 1, que segue.

Acórdãos	1° Câmara - 433
	2° Câmara - 262
	Tribunal Pleno - 80
Total de Acórdãos	775
Despacho Monocrático	211

Tabela 1 - QUANTITATIVO DE DECISÕES PROFERIDAS

Fonte: Sistema eTCE - Tribunal de Contas do Estado de Goiás (2019)

4. PROCESSOS EM TRAMITAÇÃO NO TCE-GO

No final do período considerado, existiam 8575 processos em tramitação no Tribunal de Contas do Estado de Goiás.

Nos sub-ítem 4.1, 4.2 e 4.3, a seguir, apresentamos de forma bastante detalhada, por meio de gráficos e tabelas, a classificação dos processos por data de autuação, a localização dos processos e o tempo de permanência dos mesmos por unidade organizacional.

No ítem 4.3, os gráficos que evidenciam o tempo médio de permanência de processos nos setores foram divididos em 3 (três), a fim de otimizar a visualização dos mesmos, considerando que a lista de unidades se revelou extensa demais para ser apresentada em um único gráfico.

4.1 PROCESSOS POR ANO DE AUTUAÇÃO

O Gráfico 1, abaixo, apresenta o quantitativo de processos, por ano de autuação, que se encontravam em tramitação nesta Corte de Contas no final período considerado.

Da análise dos dados deste gráfico é possível verificar que no último dia do período considerado, existiam 8575 processos em tramitação nesta Corte, dos quais 8347 processos, ou seja, 97,34% do total foram autuados entre os anos de 2010 e 2019, enquanto que 228, portanto 2,66%, do volume total de processos possuem data de autuação entre 1990 e 2009.

O gráfico foi construído considerando o Quantitativo de Processos X Data de Autuação.



Tribunal de Contas do Estado de Goiás

Corregedoria-Geral

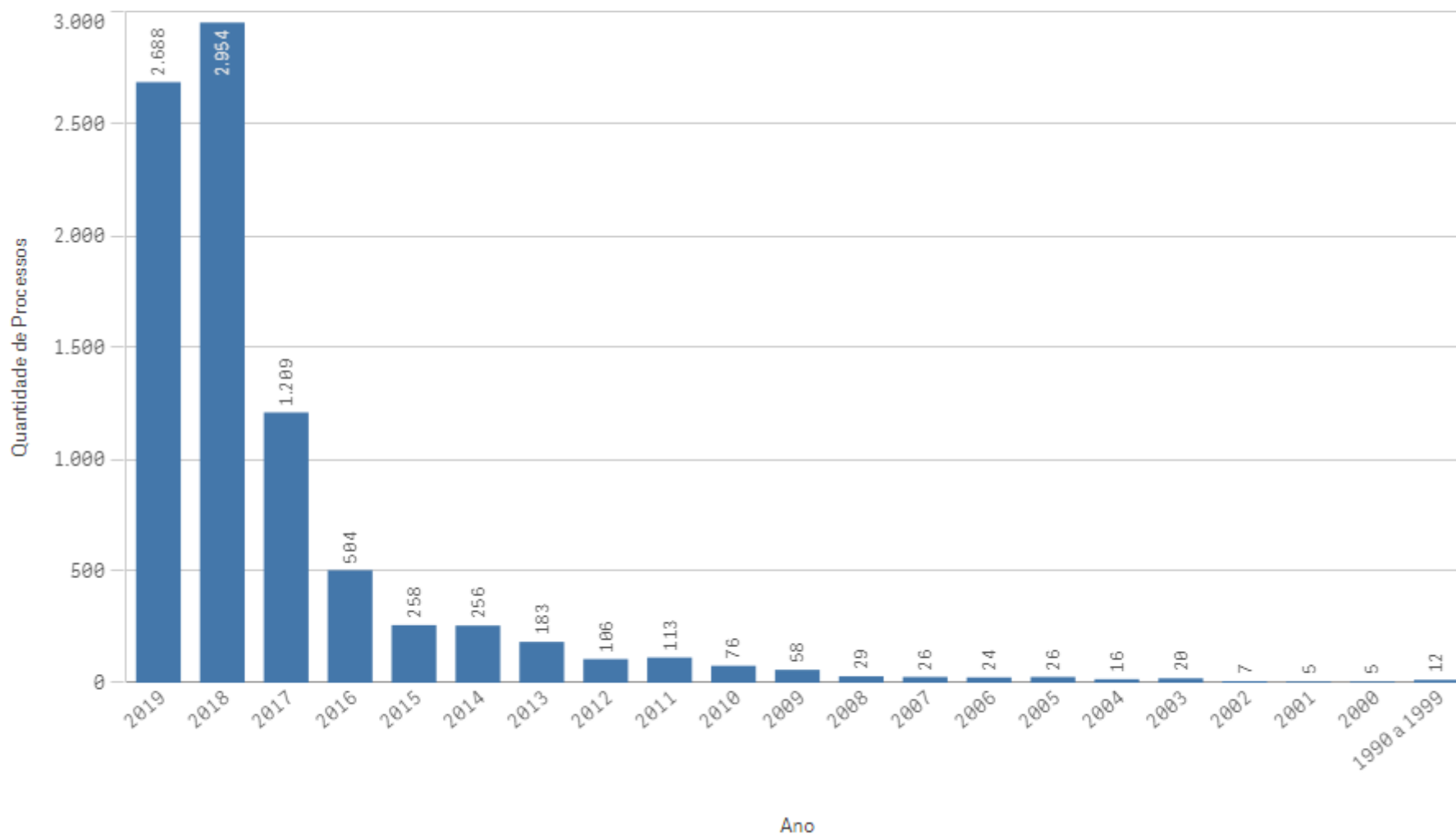


Gráfico 1 - QUANTIDADE DE PROCESSOS POR ANO DE AUTUAÇÃO
Fonte: Sistema eTCE - Tribunal de Contas do Estado de Goiás (2019)



4.2 PROCESSOS POR UNIDADE ORGANIZACIONAL

A tabela 3 apresenta o quantitativo de processos que se encontravam nas unidades organizacionais até o final do 5º bimestre.

Unidade Organizacional	Quantidade anterior	Entrada durante o período	Saida	Saldo
GABINETE DA PRESIDÊNCIA	1	9	5	5
GABINETE DO CORREGEDOR GERAL	0	0	0	0
GABINETE DO CONSELHEIRO SEBASTIÃO TEJOTA	57	35	68	21
GABINETE DO CONSELHEIRO EDSON JOSÉ FERRARI	22	49	44	26
GABINETE DA CONSELHEIRA CARLA SANTILLO	24	60	40	41
GABINETE DO CONSELHEIRO KENNEDY DE SOUSA TRINDADE	45	94	118	22
GABINETE DO CONSELHEIRO CELMAR RECH	0	0	0	0
GABINETE DO CONSELHEIRO SAULO MARQUES MESQUITA	52	76	111	17
GABINETE DO CONSELHEIRO HELDER VALIN BARBOSA	37	122	138	23
GABINETE DA AUDITORA HELOISA HELENA	51	52	48	56
GABINETE DO AUDITOR FLÁVIO RODRIGUES	101	60	120	41
GABINETE DO AUDITOR CLAUDIO ANDRE COSTA	305	100	118	287
GABINETE DO AUDITOR MARCOS BORGES	19	48	60	7
GABINETE DO AUDITOR HUMBERTO BOSCO LUSTOSA BARREIRA	282	49	150	181
GABINETE DO AUDITOR HENRIQUE CESAR DE ASSUNÇÃO VERAS	1	6	5	2
PROTOCOLO DO MINISTÉRIO PÚBLICO DE CONTAS	4	10	7	7
GABINETE DO PROCURADOR FERNANDO DOS SANTOS	307	194	128	373
GABINETE DO PROCURADOR EDUARDO LUZ	116	131	102	145
GABINETE DA PROCURADORA MAISA DE CASTRO	135	103	74	164
GABINETE DO PROCURADOR SILVESTRE GOMES	33	100	102	30
GABINETE DO PROCURADOR CARLOS RODRIGUES	0	5	2	3
SECRETARIA GERAL	11	29	30	10
SERVIÇO DE CONTROLE DAS DELIBERAÇÕES	145	42	109	80
SERVIÇO DE DIGITALIZAÇÃO DE PROCESSOS	6	0	4	2
SERVIÇO DE PUBLICAÇÕES E COMUNICAÇÕES	692	328	438	563
SERVIÇO DE REGISTRO	54	7	60	1
SECRETARIA DE CONTROLE EXTERNO	0	5	4	1
SERVIÇO DE REGISTRO DE ATOS DE PESSOAL	5647	586	583	5649
GERÊNCIA DE COMUNICAÇÃO E CONTROLE	6	5	6	5
GERÊNCIA DE CONTROLE DE ATOS DE PESSOAL	23	0	23	0
GERÊNCIA DE CONTROLE DE CONTAS	16	0	16	0
GERÊNCIA DE CONTROLE DE OBRAS E SERVIÇOS DE ENGENHARIA	19	24	22	21
GERÊNCIA DE FISCALIZAÇÃO	4	23	13	14
GERÊNCIA DE FISCALIZAÇÃO - ÁREA I	19	4	12	11



GERÊNCIA DE FISCALIZAÇÃO - ÁREA II	19	9	4	24
GERÊNCIA DE FISCALIZAÇÃO - ÁREA III	4	4	2	6
GERÊNCIA DE FISCALIZAÇÃO - ÁREA IV	17	3	2	18
GERÊNCIA DE FISCALIZAÇÃO - ÁREA V	21	9	9	21
GERÊNCIA DE FISCALIZAÇÃO - ÁREA VI	10	7	7	10
GERÊNCIA DE FISCALIZAÇÃO - ÁREA VII	30	10	10	30
SERVIÇO DE ANÁLISE DE EDITAIS E PROJETOS DE ENGENHARIA	45	18	14	49
SERVIÇO DE ANÁLISE PRÉVIA DE EDITAIS E LICITAÇÃO	56	33	23	66
SERVIÇO DE CONTAS DO GOVERNO	7	11	6	12
SERVIÇO DE CONTAS DO GOVERNO - SUPERVISÃO I	121	38	19	140
SERVIÇO DE CONTAS DOS GESTORES	334	30	65	299
SERVIÇO DE FISCALIZAÇÃO DE ATOS DE PESSOAL	14	17	6	25
SERVIÇO DE FISCALIZAÇÃO DE OBRAS E SERVIÇOS DE ENGENHARIA	62	19	14	67

Tabela 2 - ENTRADA E SAÍDA DE PROCESSOS

Fonte: Sistema eTCE - Tribunal de Contas do Estado de Goiás (2019)

4.3 PROCESSOS POR TEMPO DE PERMANÊNCIA

Os gráficos 2, 3 e 4, abaixo, apresentam o tempo médio de permanência dos processos, em dias, por unidades organizacionais até o final do 5º bimestre de 2019, sendo que o Gráfico 2 apresenta as informações relativas aos Gabintes (Presidência, Conselheiros, Auditores e Procuradores) e ao Protocolo do Ministério Público de Contas; o Gráfico 3, as informações relativas à Secretaria de Controle Externo e as unidades a ela vinculadas; e o Gráfico 4, as informações relativas à Secretaria-Geral e as unidades a ela vinculadas.

Na sequência, detalhando as informações apresentadas nos gráficos 2, 3 e 4, tem-se os gráficos 5 a 47, que apresentam o tempo de permanência em intervalos de dias e anos, dos processos em trânsito pela Corte de Contas, até o final do período considerado, de forma individualizada por unidade organizacional.



Tempo médio de permanência de processos nos Gabinetes

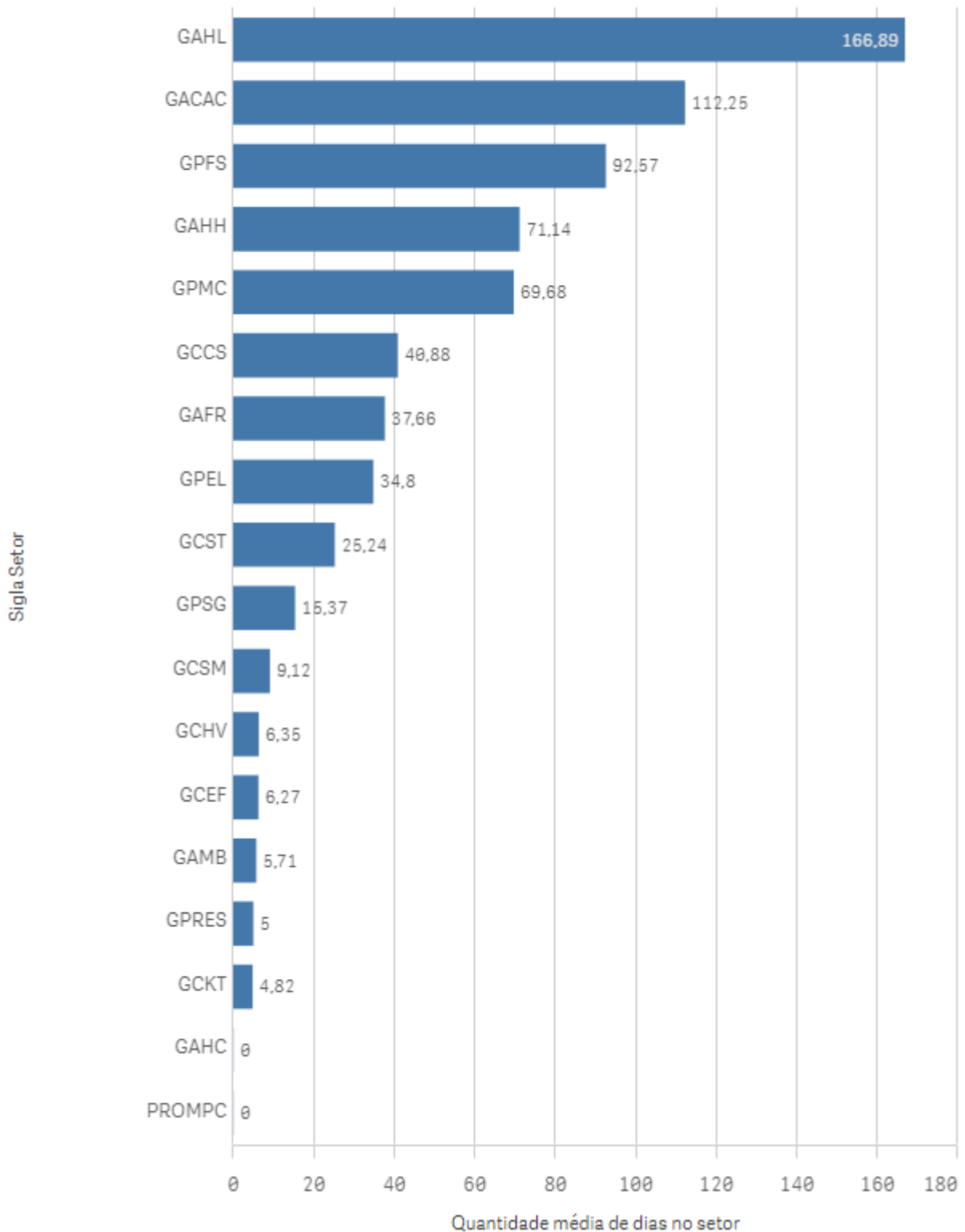


Gráfico 2 - TEMPO MÉDIO DE PERMANÊNCIA DE PROCESSO EM DIAS NAS UNIDADES DO TCE-GO – GABINETES

Fonte: Sistema eTCE - Tribunal de Contas do Estado de Goiás (2019)



Tempo médio de permanência de processos na Secretaria de Controle Externo

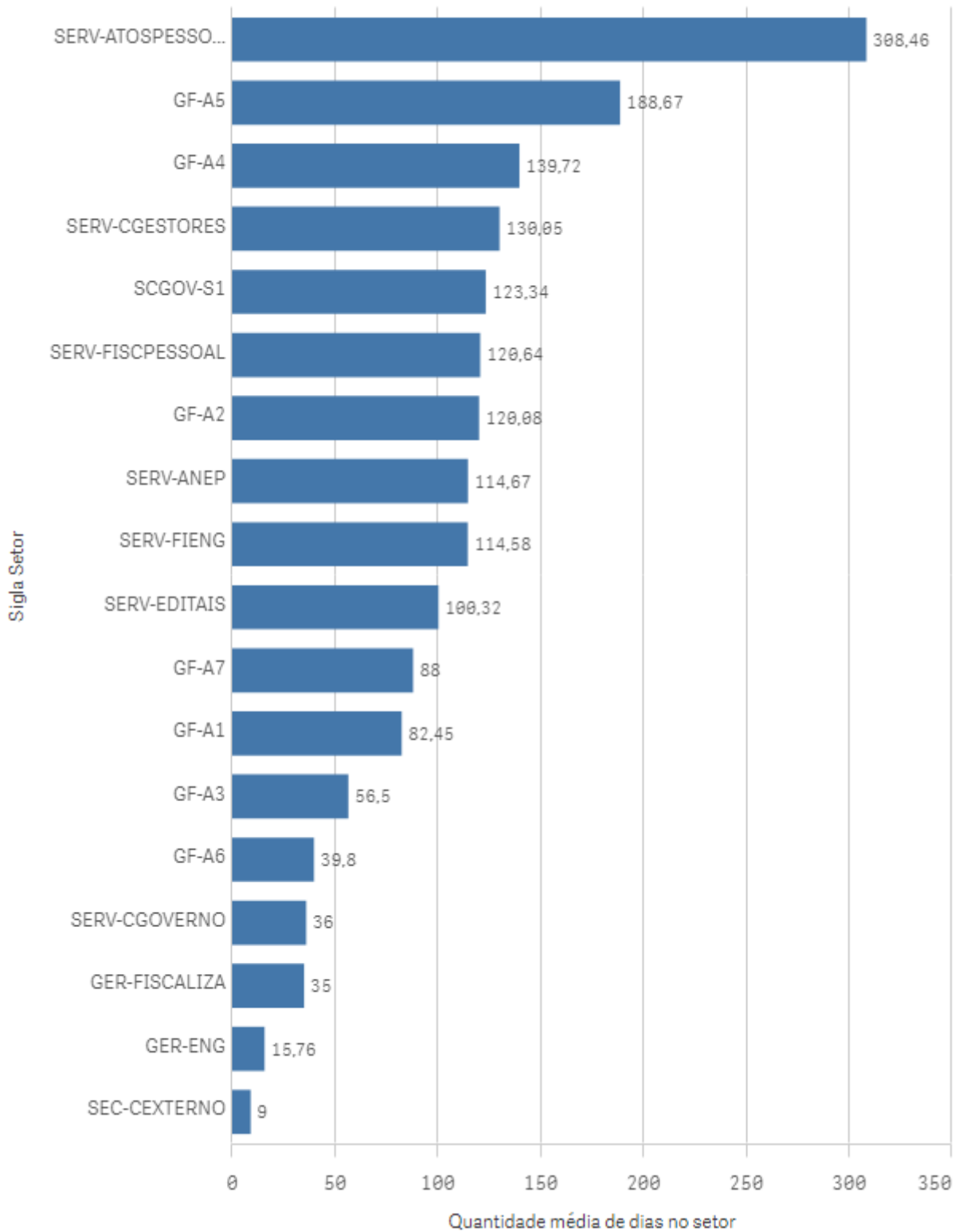


Gráfico 3 - TEMPO MÉDIO DE PERMANÊNCIA DE PROCESSO EM DIAS NAS UNIDADES DO TCE-GO - SECRETARIA DE CONTROLE EXTERNO

Fonte: Sistema eTCE - Tribunal de Contas do Estado de Goiás (2019)



Tempo médio de permanência de processos na Secretaria Geral

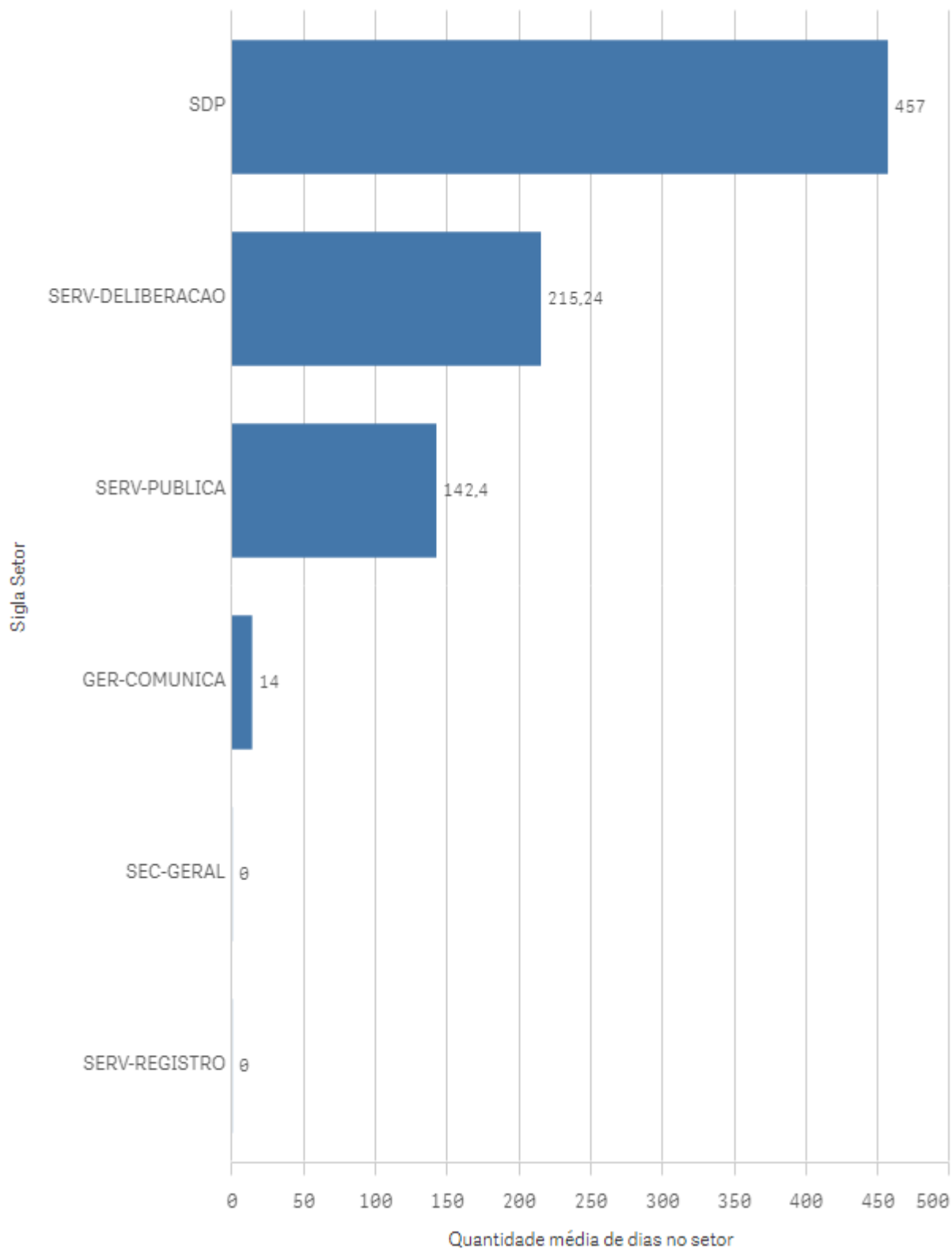


Gráfico 4 - TEMPO MÉDIO DE PERMANÊNCIA DE PROCESSO EM DIAS NAS UNIDADES DO TCE-GO - SECRETARIA GERAL

Fonte: Sistema eTCE - Tribunal de Contas do Estado de Goiás (2019)



GABINETE DA PRESIDÊNCIA



GRÁFICO 5 - QUANTIDADE DE PROCESSOS POR INTERVALO DE DIAS DE PERMANÊNCIA NO GABINETE DA PRESIDÊNCIA.

Fonte: Sistema eTCE - Tribunal de Contas do Estado de Goiás (2019)

GABINETE DO CONSELHEIRO SEBASTIÃO TEJOTA

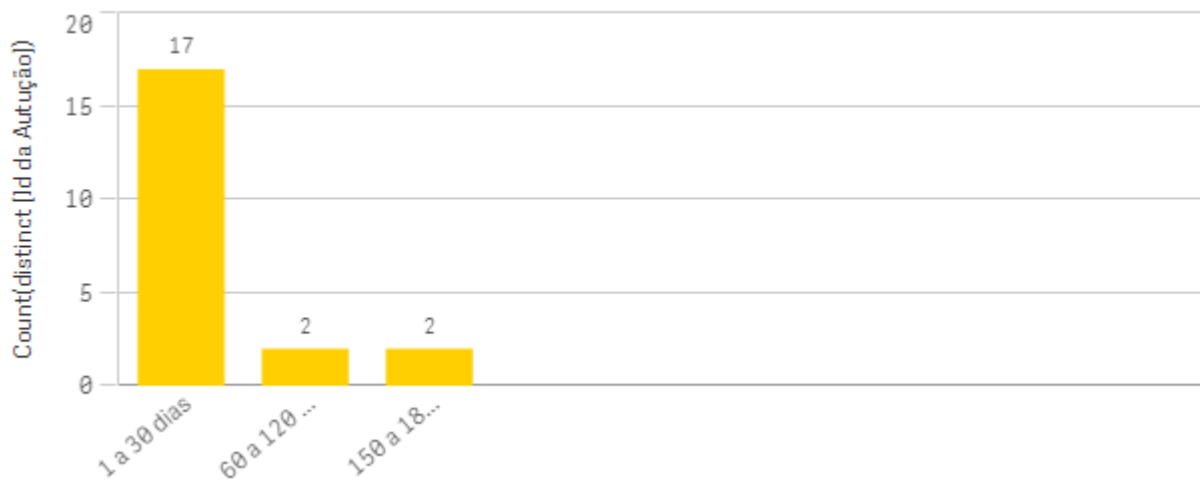


GRÁFICO 6 - QUANTIDADE DE PROCESSOS POR INTERVALO DE DIAS DE PERMANÊNCIA NO GABINETE DO CONSELHEIRO SEBASTIÃO TEJOTA.

Fonte: Sistema eTCE - Tribunal de Contas do Estado de Goiás (2019)



GABINETE DO CONSELHEIRO EDSON JOSÉ FERRARI



GRÁFICO 7 - QUANTIDADE DE PROCESSOS POR INTERVALO DE DIAS DE PERMANÊNCIA NO GABINETE DO CONSELHEIRO EDSON JOSÉ FERRARI.

Fonte: Sistema eTCE - Tribunal de Contas do Estado de Goiás (2019)

GABINETE DA CONSELHEIRA CARLA SANTILLO

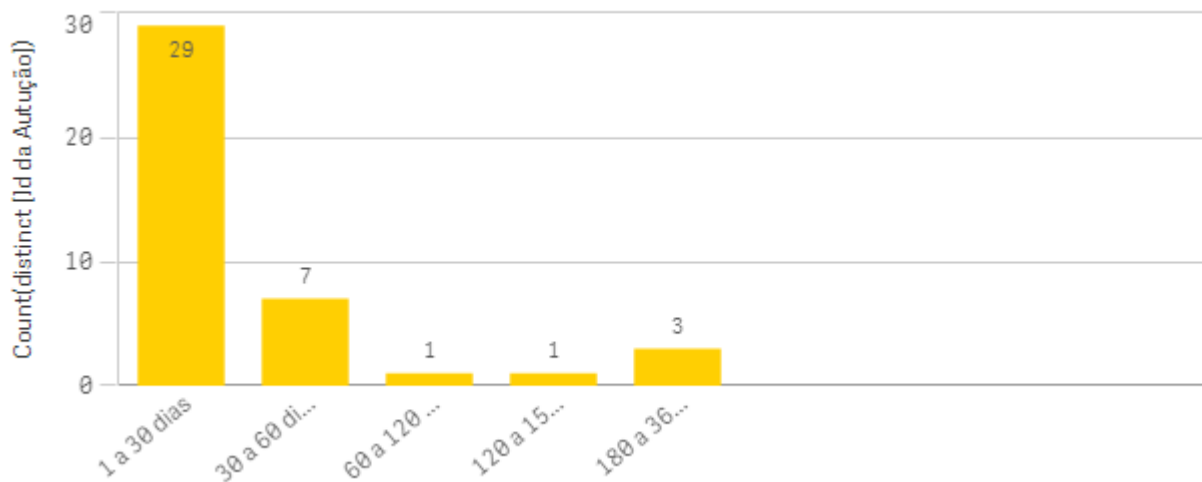


GRÁFICO 8 - QUANTIDADE DE PROCESSOS POR INTERVALO DE DIAS DE PERMANÊNCIA NO GABINETE DA CONSELHEIRA CARLA SANTILLO.

Fonte: Sistema eTCE - Tribunal de Contas do Estado de Goiás (2019)



GABINETE DO CONSELHEIRO KENNEDY DE SOUSA TRINDADE



GRÁFICO 9 - QUANTIDADE DE PROCESSOS POR INTERVALO DE DIAS DE PERMANÊNCIA NO GABINETE DO CONSELHEIRO KENNEDY DE SOUSA TRINDADE.

Fonte: Sistema eTCE - Tribunal de Contas do Estado de Goiás (2019)

GABINETE DO CONSELHEIRO SAULO MARQUES MESQUITA



GRÁFICO 10 - QUANTIDADE DE PROCESSOS POR INTERVALO DE DIAS DE PERMANÊNCIA NO GABINETE DO CONSELHEIRO SAULO MARQUES MESQUITA.

Fonte: Sistema eTCE - Tribunal de Contas do Estado de Goiás (2019)



GABINETE DO CONSELHEIRO HELDER VALIN BARBOSA



GRÁFICO 11 - QUANTIDADE DE PROCESSOS POR INTERVALO DE DIAS DE PERMANÊNCIA NO GABINETE DO CONSELHEIRO HELDER VALIN BARBOSA.

Fonte: Sistema eTCE - Tribunal de Contas do Estado de Goiás (2019)

GABINETE DA AUDITORA HELOISA HELENA

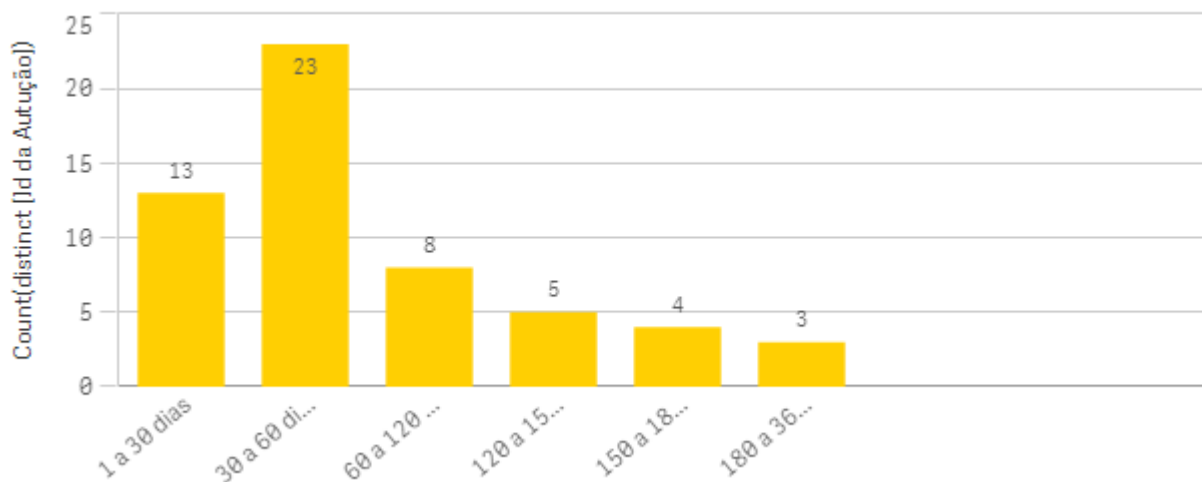


GRÁFICO 12 - QUANTIDADE DE PROCESSOS POR INTERVALO DE DIAS DE PERMANÊNCIA NO GABINETE DA AUDITORA HELOISA HELENA.

Fonte: Sistema eTCE - Tribunal de Contas do Estado de Goiás (2019)



GABINETE DO AUDITOR FLÁVIO RODRIGUES

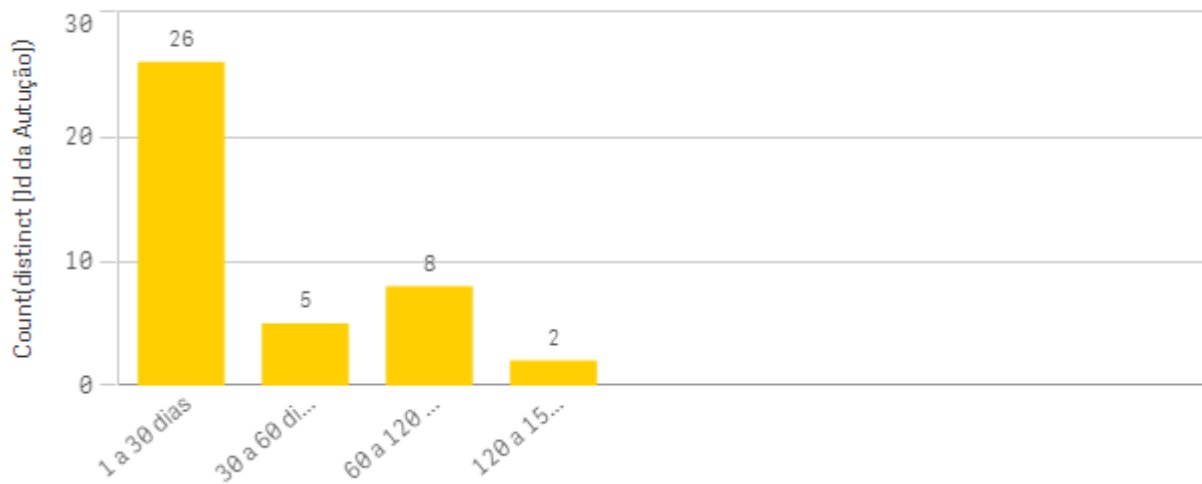


GRÁFICO 13 - QUANTIDADE DE PROCESSOS POR INTERVALO DE DIAS DE PERMANÊNCIA NO GABINETE DO AUDITOR FLÁVIO RODRIGUES.

Fonte: Sistema eTCE - Tribunal de Contas do Estado de Goiás (2019)

GABINETE DO AUDITOR CLAUDIO ANDRE COSTA

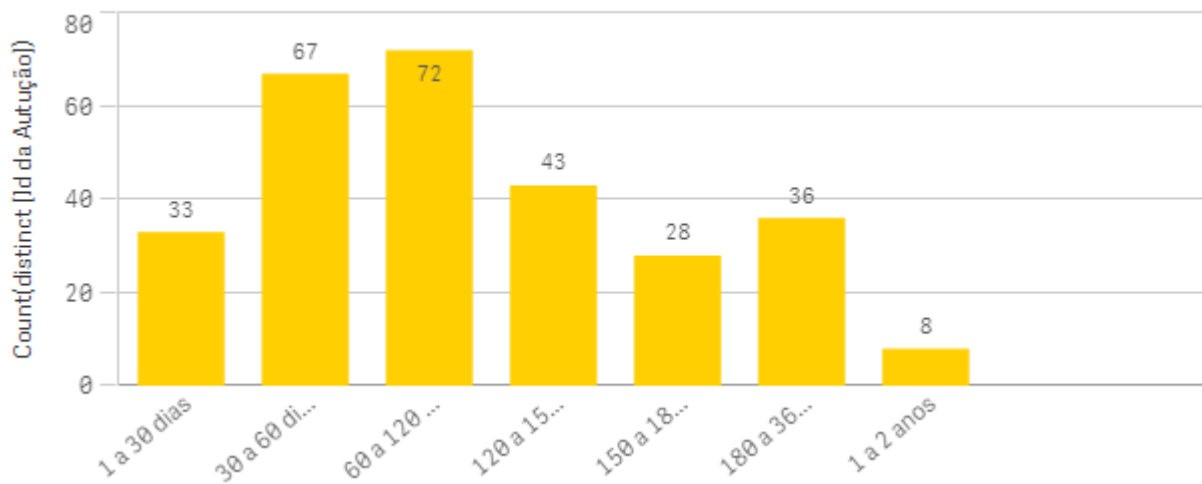


GRÁFICO 14 - QUANTIDADE DE PROCESSOS POR INTERVALO DE DIAS DE PERMANÊNCIA NO GABINETE DO AUDITOR CLAUDIO ANDRE COSTA.

Fonte: Sistema eTCE - Tribunal de Contas do Estado de Goiás (2019)



GABINETE DO AUDITOR MARCOS BORGES



GRÁFICO 15 - QUANTIDADE DE PROCESSOS POR INTERVALO DE DIAS DE PERMANÊNCIA NO GABINETE DO AUDITOR MARCOS BORGES.

Fonte: Sistema eTCE - Tribunal de Contas do Estado de Goiás (2019)

GABINETE DO AUDITOR HUMBERTO BOSCO LUSTOSA BARREIRA

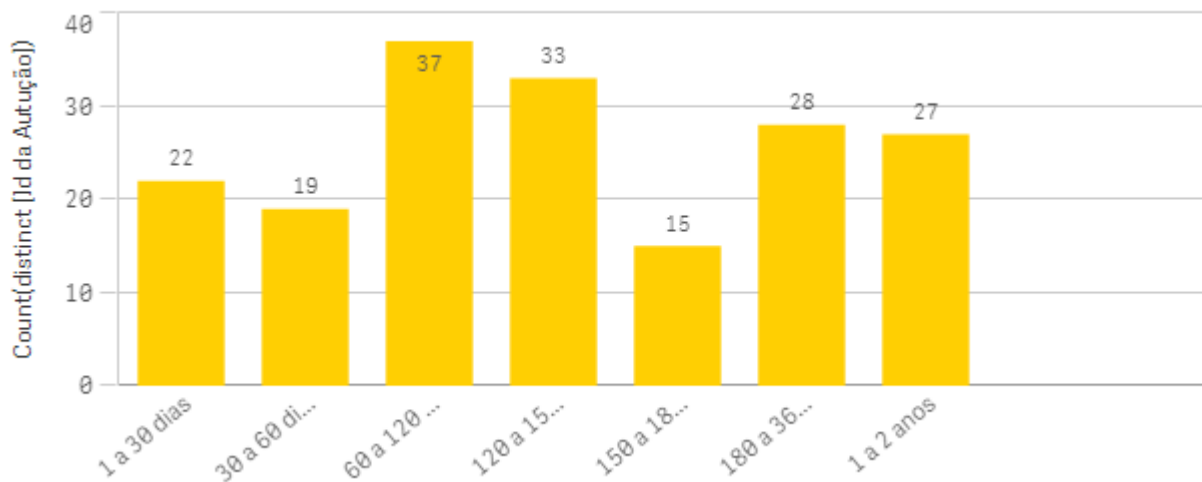


GRÁFICO 16 - QUANTIDADE DE PROCESSOS POR INTERVALO DE DIAS DE PERMANÊNCIA NO GABINETE DO AUDITOR HUMBERTO BOSCO LUSTOSA BARREIRA.

Fonte: Sistema eTCE - Tribunal de Contas do Estado de Goiás (2019)



GABINETE DO AUDITOR HENRIQUE CESAR DE ASSUNÇÃO VERAS



GRÁFICO 17 - QUANTIDADE DE PROCESSOS POR INTERVALO DE DIAS DE PERMANÊNCIA NO GABINETE DO AUDITOR HENRIQUE CESAR DE ASSUNÇÃO VERAS.
Fonte: Sistema eTCE - Tribunal de Contas do Estado de Goiás (2019)

PROTOCOLO DO MINISTÉRIO PÚBLICO DE CONTAS



GRÁFICO 18 - QUANTIDADE DE PROCESSOS POR INTERVALO DE DIAS DE PERMANÊNCIA NO PROTOCOLO DO MINISTÉRIO PÚBLICO DE CONTAS.
Fonte: Sistema eTCE - Tribunal de Contas do Estado de Goiás (2019)



GABINETE DO PROCURADOR FERNANDO DOS SANTOS

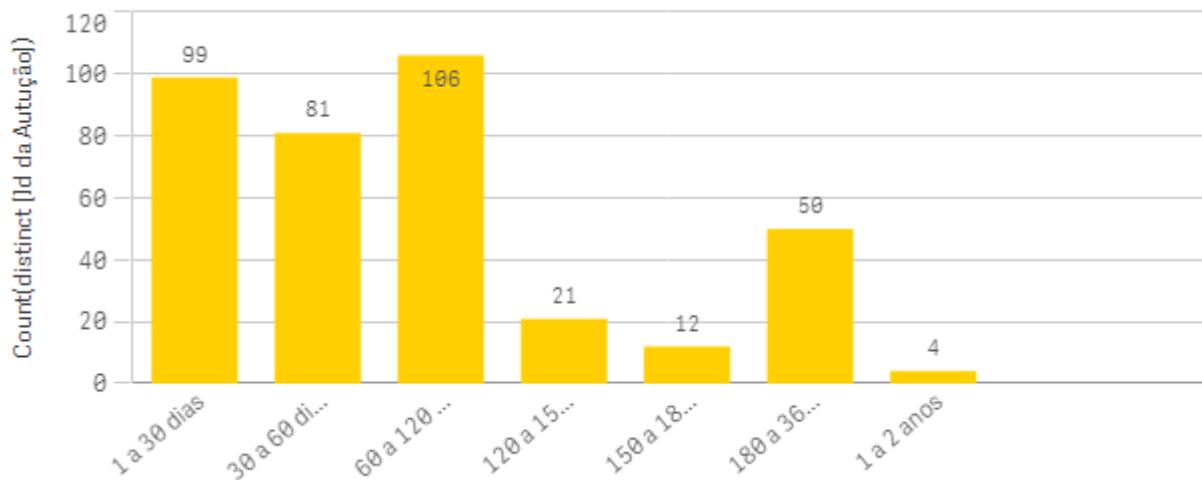


GRÁFICO 19 - QUANTIDADE DE PROCESSOS POR INTERVALO DE DIAS DE PERMANÊNCIA NO GABINETE DO PROCURADOR FERNANDO DOS SANTOS.

Fonte: Sistema eTCE - Tribunal de Contas do Estado de Goiás (2019)

GABINETE DO PROCURADOR EDUARDO LUZ

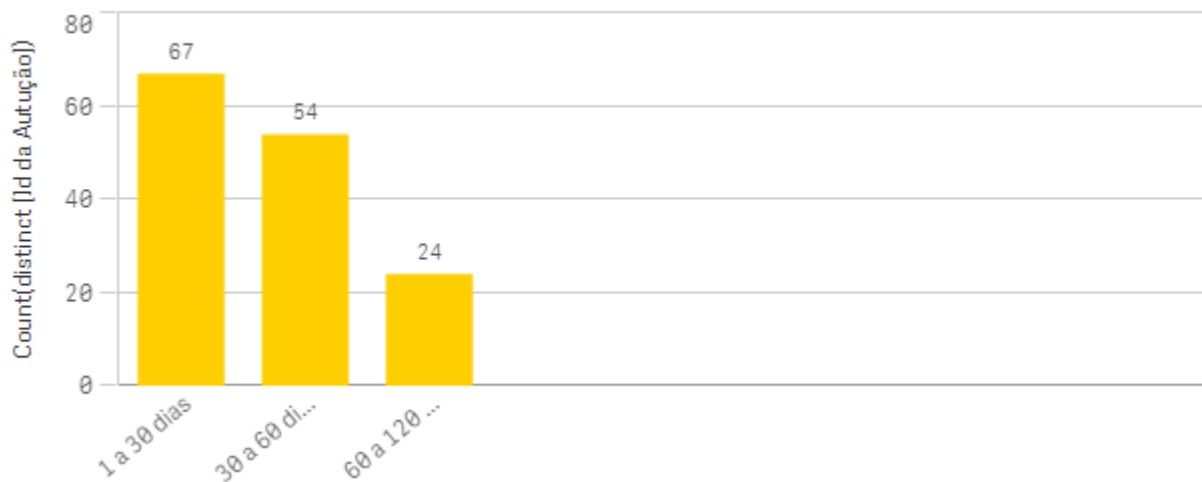


GRÁFICO 20 - QUANTIDADE DE PROCESSOS POR INTERVALO DE DIAS DE PERMANÊNCIA NO GABINETE DO PROCURADOR EDUARDO LUZ.

Fonte: Sistema eTCE - Tribunal de Contas do Estado de Goiás (2019)



GABINETE DA PROCURADORA MAISA DE CASTRO

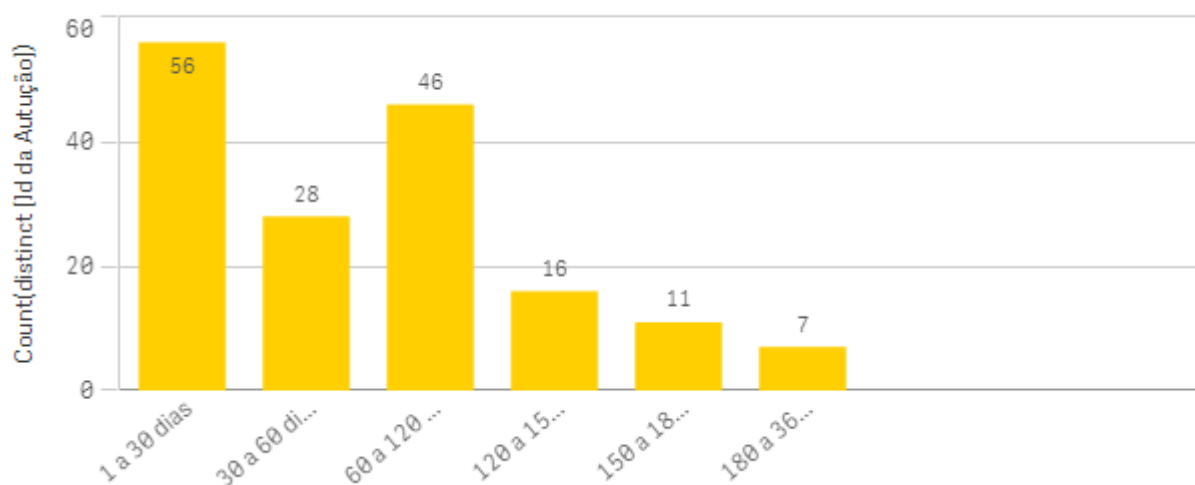


GRÁFICO 21 - QUANTIDADE DE PROCESSOS POR INTERVALO DE DIAS DE PERMANÊNCIA NO GABINETE DA PROCURADORA MAISA DE CASTRO.

Fonte: Sistema eTCE - Tribunal de Contas do Estado de Goiás (2019)

GABINETE DO PROCURADOR SILVESTRE GOMES



GRÁFICO 22 - QUANTIDADE DE PROCESSOS POR INTERVALO DE DIAS DE PERMANÊNCIA NO GABINETE DO PROCURADOR SILVESTRE GOMES.

Fonte: Sistema eTCE - Tribunal de Contas do Estado de Goiás (2019)



GABINETE DO PROCURADOR CARLOS RODRIGUES



GRÁFICO 23 - QUANTIDADE DE PROCESSOS POR INTERVALO DE DIAS DE PERMANÊNCIA NO GABINETE DO PROCURADOR CARLOS RODRIGUES.

Fonte: Sistema eTCE - Tribunal de Contas do Estado de Goiás (2019)

SECRETARIA DE CONTROLE EXTERNO



GRÁFICO 24 - QUANTIDADE DE PROCESSOS POR INTERVALO DE DIAS DE PERMANÊNCIA NA SECRETARIA DE CONTROLE EXTERNO.

Fonte: Sistema eTCE - Tribunal de Contas do Estado de Goiás (2019)



SERVIÇO DE CONTAS DOS GESTORES

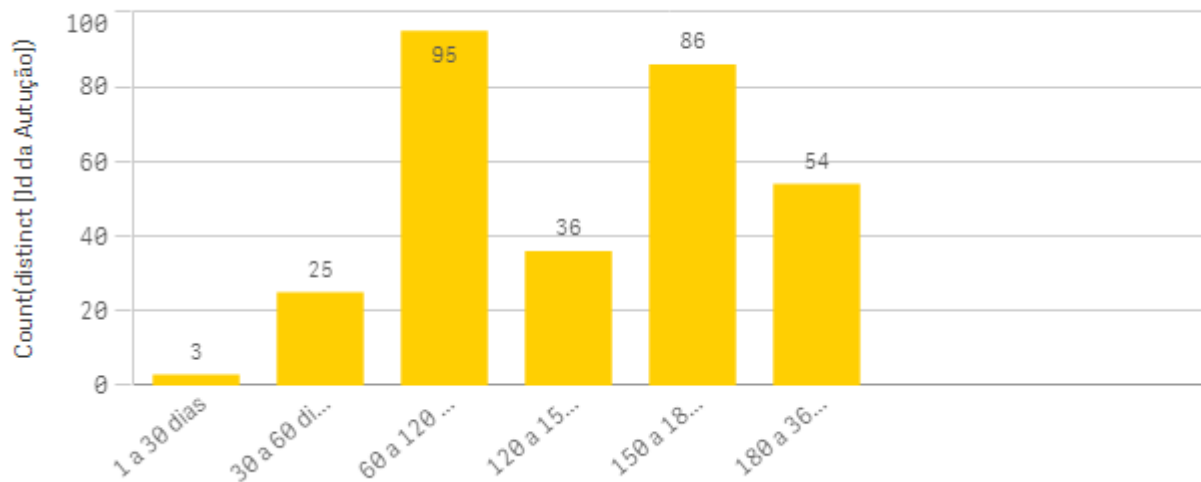


GRÁFICO 25 - QUANTIDADE DE PROCESSOS POR INTERVALO DE DIAS DE PERMANÊNCIA NO SERVIÇO DE CONTAS DOS GESTORES.

Fonte: Sistema eTCE - Tribunal de Contas do Estado de Goiás (2019)

SERVIÇO DE CONTAS DO GOVERNO

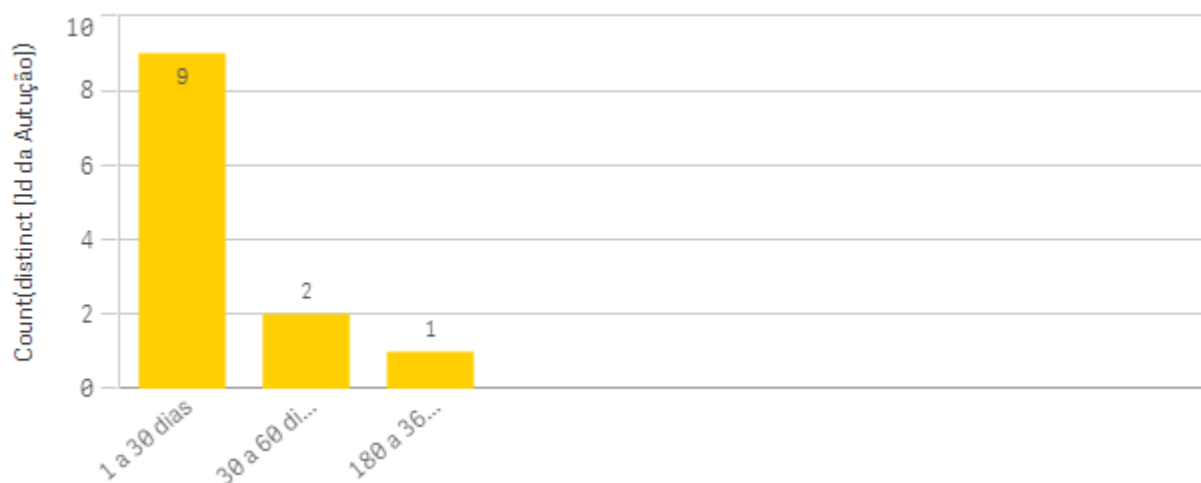


GRÁFICO 26 - QUANTIDADE DE PROCESSOS POR INTERVALO DE DIAS DE PERMANÊNCIA NO SERVIÇO DE CONTAS DO GOVERNO.

Fonte: Sistema eTCE - Tribunal de Contas do Estado de Goiás (2019)



SERVIÇO DE CONTAS DO GOVERNO - SUPERVISÃO I

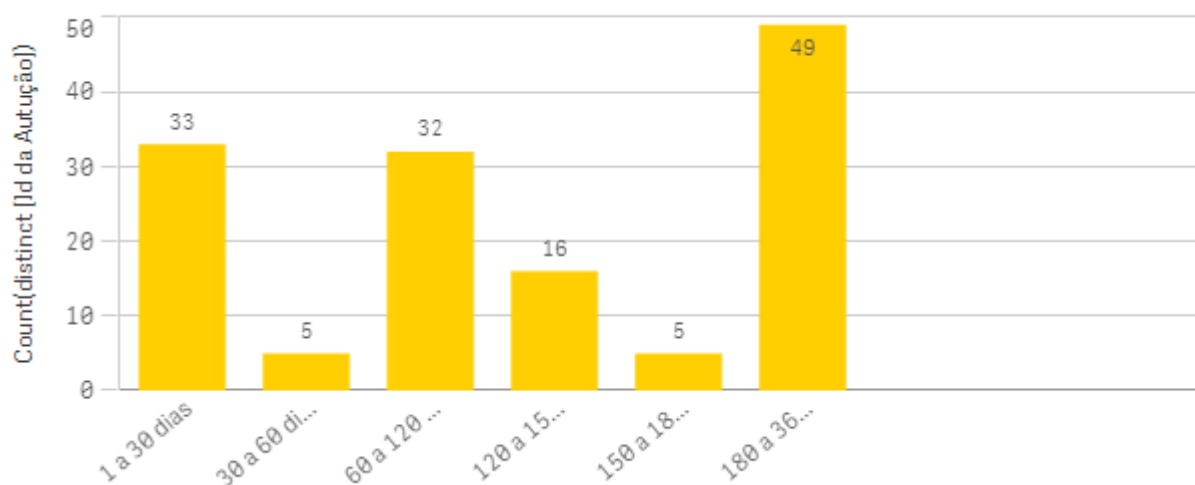


GRÁFICO 27 - QUANTIDADE DE PROCESSOS POR INTERVALO DE DIAS DE PERMANÊNCIA NO SERVIÇO DE CONTAS DO GOVERNO - SUPERVISÃO I.

Fonte: Sistema eTCE - Tribunal de Contas do Estado de Goiás (2019)

SERVIÇO DE REGISTRO DE ATOS DE PESSOAL

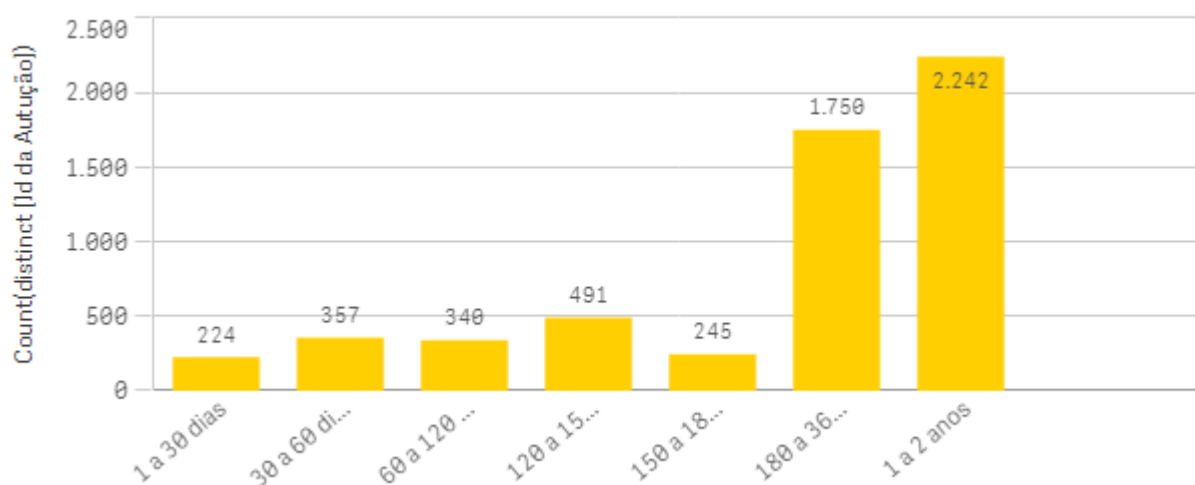


GRÁFICO 28 - QUANTIDADE DE PROCESSOS POR INTERVALO DE DIAS DE PERMANÊNCIA NO SERVIÇO DE REGISTRO DE ATOS DE PESSOAL.

Fonte: Sistema eTCE - Tribunal de Contas do Estado de Goiás (2019)



SERVIÇO DE FISCALIZAÇÃO DE ATOS DE PESSOAL

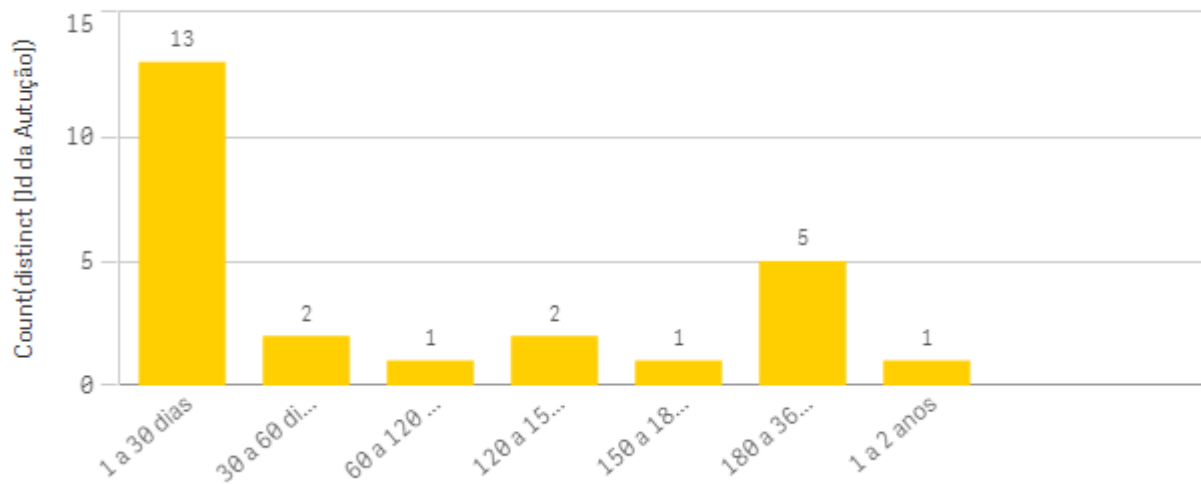


GRÁFICO 29 - QUANTIDADE DE PROCESSOS POR INTERVALO DE DIAS DE PERMANÊNCIA NO SERVIÇO DE FISCALIZAÇÃO DE ATOS DE PESSOAL.

Fonte: Sistema eTCE - Tribunal de Contas do Estado de Goiás (2019)

GERÊNCIA DE FISCALIZAÇÃO

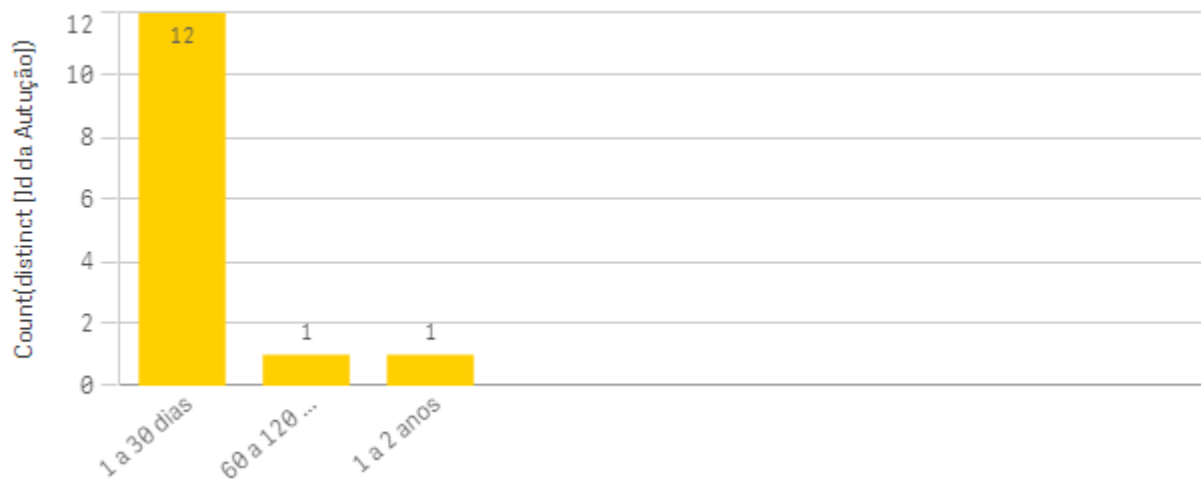


GRÁFICO 30 - QUANTIDADE DE PROCESSOS POR INTERVALO DE DIAS DE PERMANÊNCIA NA GERÊNCIA DE FISCALIZAÇÃO.

Fonte: Sistema eTCE - Tribunal de Contas do Estado de Goiás (2019)



GERÊNCIA DE FISCALIZAÇÃO - ÁREA I

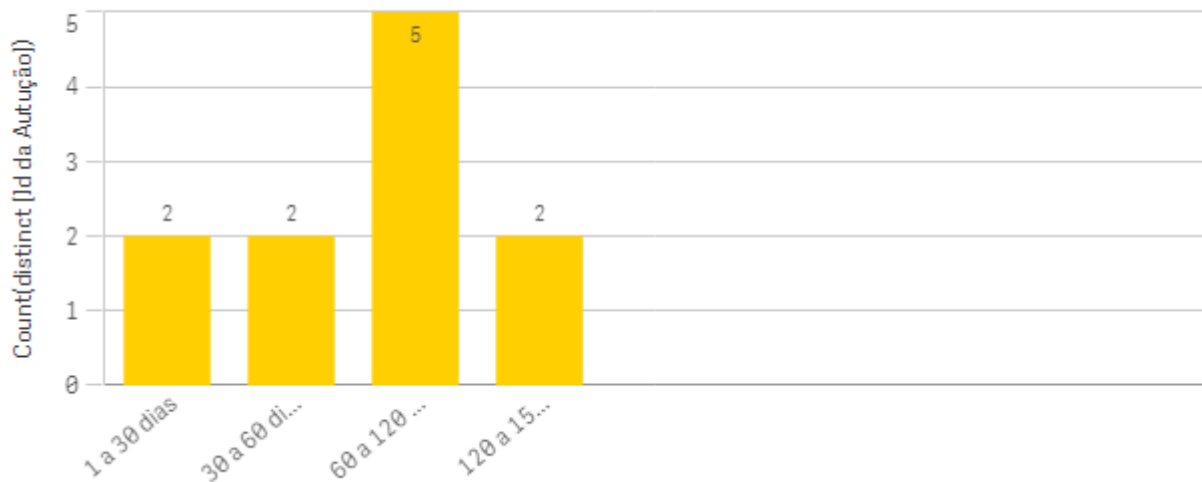


GRÁFICO 31 - QUANTIDADE DE PROCESSOS POR INTERVALO DE DIAS DE PERMANÊNCIA NA GERÊNCIA DE FISCALIZAÇÃO - ÁREA I.

Fonte: Sistema eTCE - Tribunal de Contas do Estado de Goiás (2019)

GERÊNCIA DE FISCALIZAÇÃO - ÁREA II

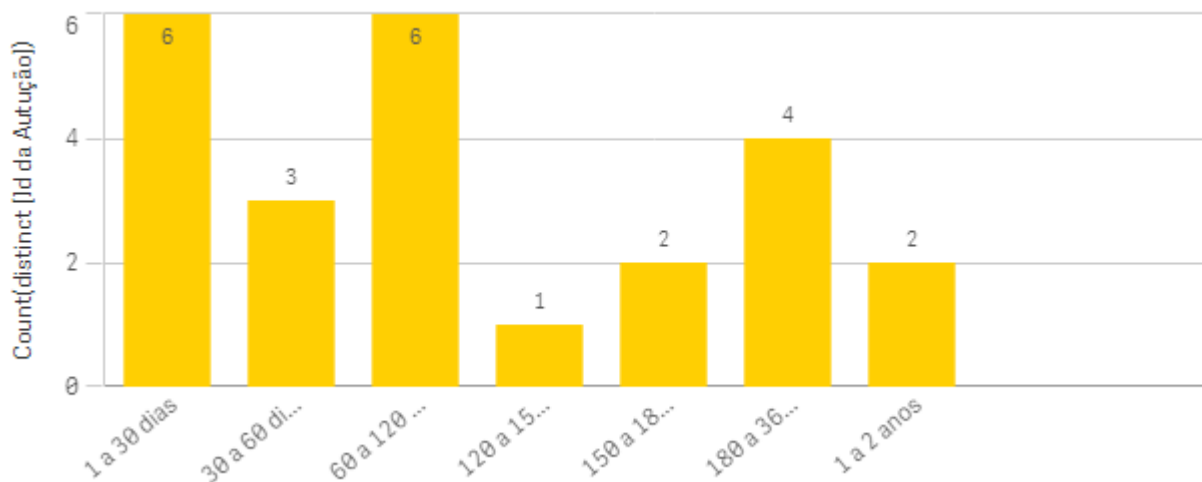


GRÁFICO 32 - QUANTIDADE DE PROCESSOS POR INTERVALO DE DIAS DE PERMANÊNCIA NA GERÊNCIA DE FISCALIZAÇÃO - ÁREA II.

Fonte: Sistema eTCE - Tribunal de Contas do Estado de Goiás (2019)



GERÊNCIA DE FISCALIZAÇÃO - ÁREA III

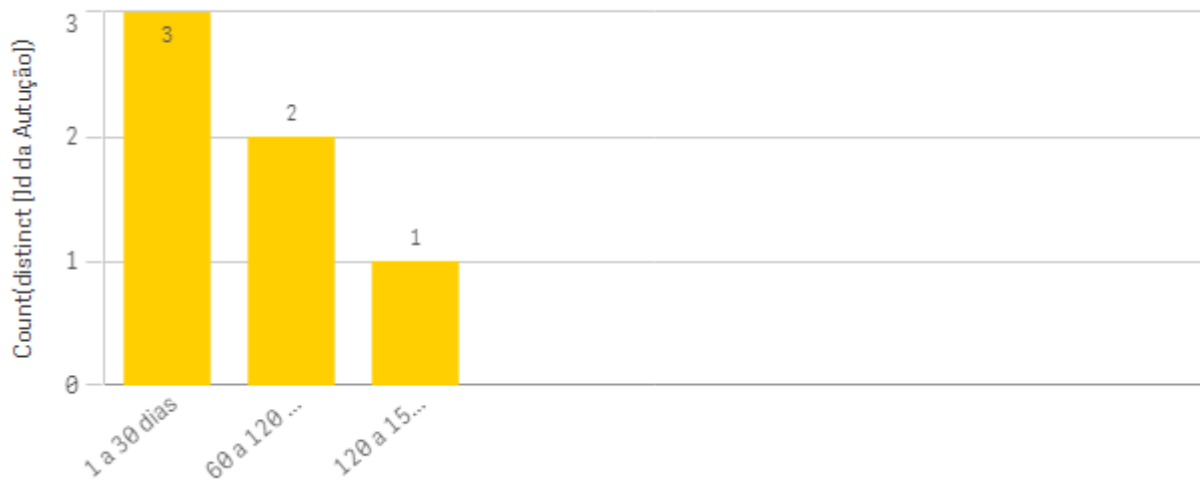


GRÁFICO 33 - QUANTIDADE DE PROCESSOS POR INTERVALO DE DIAS DE PERMANÊNCIA NA GERÊNCIA DE FISCALIZAÇÃO - ÁREA III.

Fonte: Sistema eTCE - Tribunal de Contas do Estado de Goiás (2019)

GERÊNCIA DE FISCALIZAÇÃO - ÁREA IV

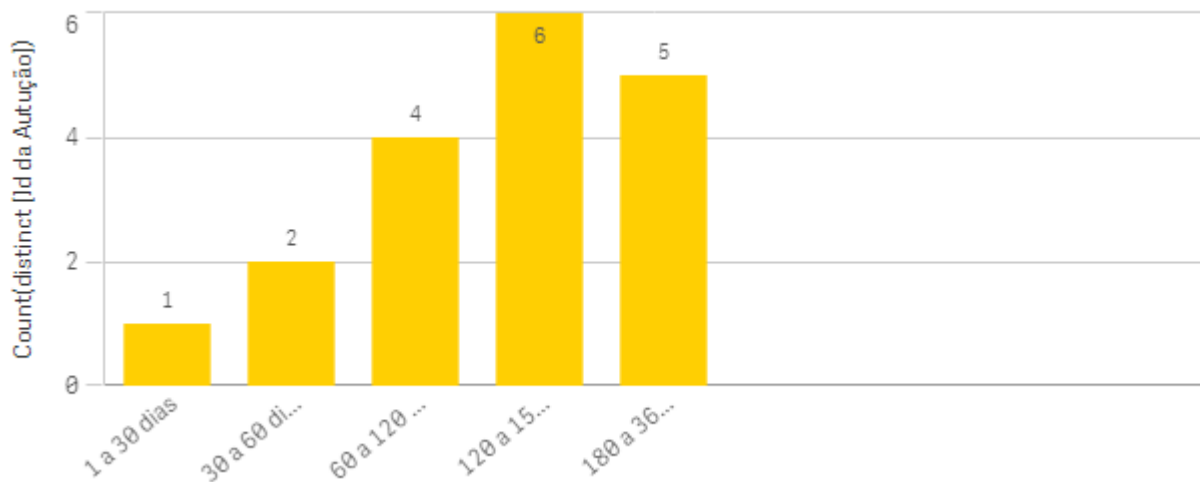


GRÁFICO 34 - QUANTIDADE DE PROCESSOS POR INTERVALO DE DIAS DE PERMANÊNCIA NA GERÊNCIA DE FISCALIZAÇÃO - ÁREA IV.

Fonte: Sistema eTCE - Tribunal de Contas do Estado de Goiás (2019)



GERÊNCIA DE FISCALIZAÇÃO - ÁREA V

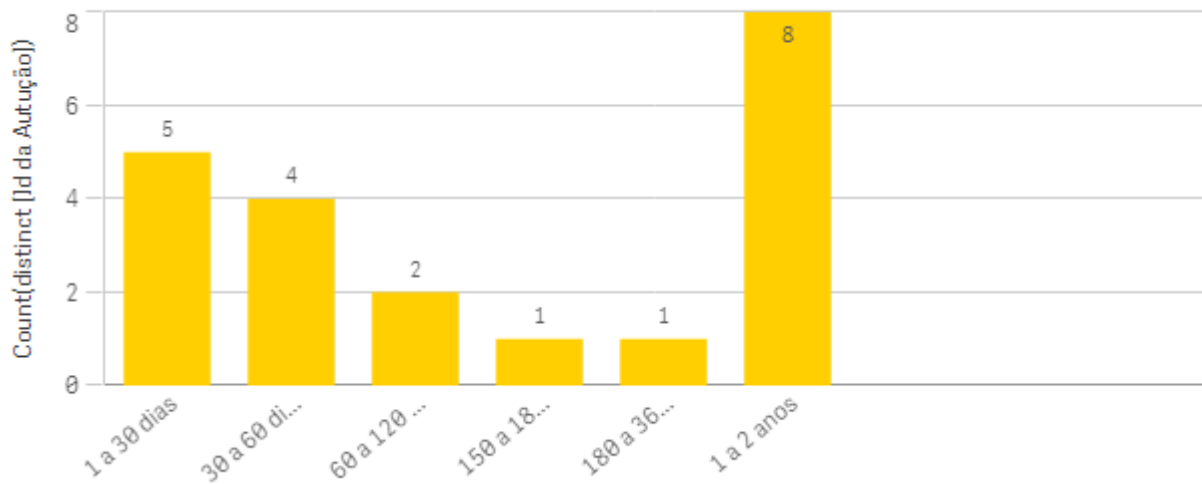


GRÁFICO 35 - QUANTIDADE DE PROCESSOS POR INTERVALO DE DIAS DE PERMANÊNCIA NA GERÊNCIA DE FISCALIZAÇÃO - ÁREA V.

Fonte: Sistema eTCE - Tribunal de Contas do Estado de Goiás (2019)

GERÊNCIA DE FISCALIZAÇÃO - ÁREA VI

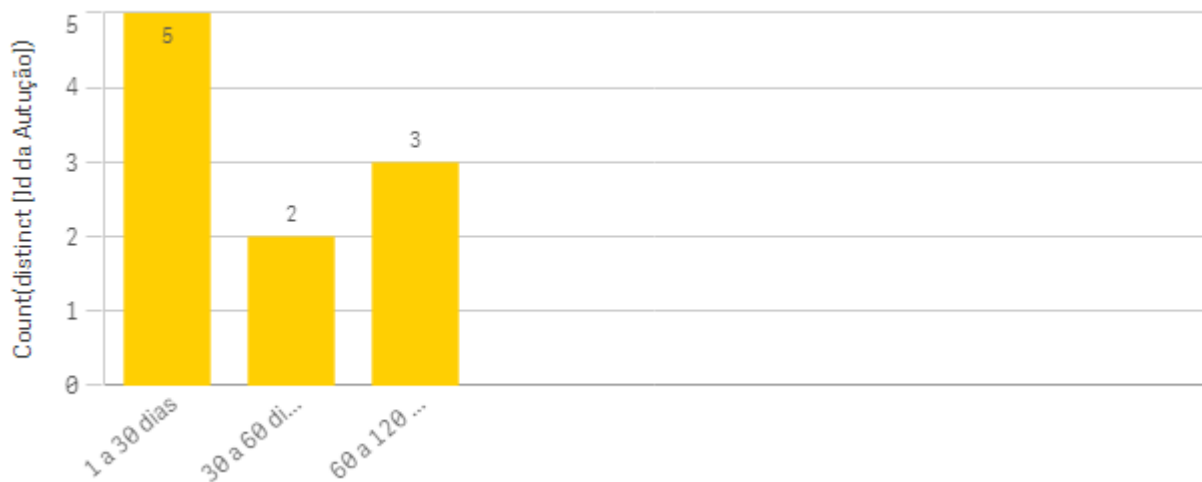


GRÁFICO 36 - QUANTIDADE DE PROCESSOS POR INTERVALO DE DIAS DE PERMANÊNCIA NA GERÊNCIA DE FISCALIZAÇÃO - ÁREA VI.

Fonte: Sistema eTCE - Tribunal de Contas do Estado de Goiás (2019)



GERÊNCIA DE FISCALIZAÇÃO - ÁREA VII

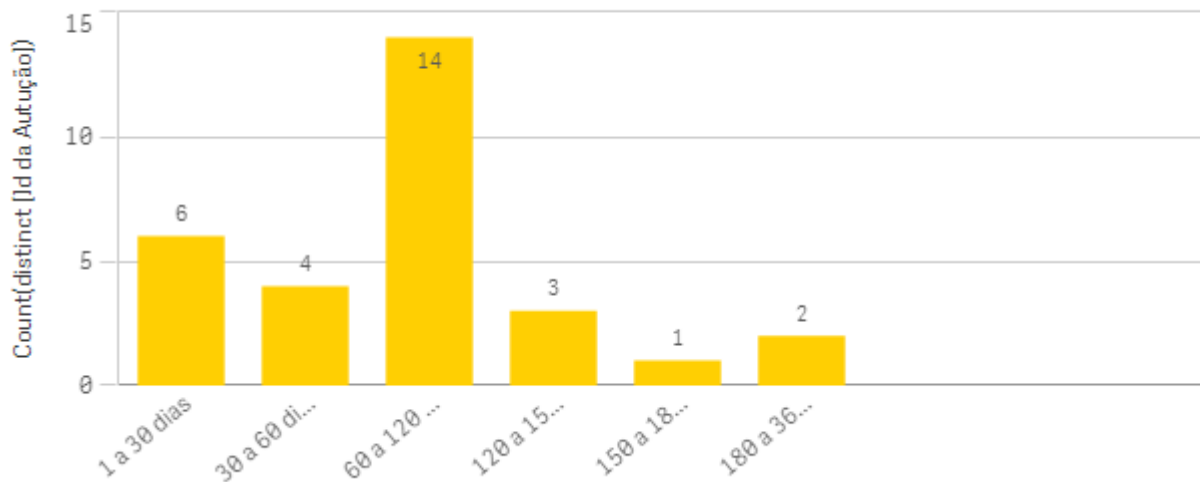


GRÁFICO 37 - QUANTIDADE DE PROCESSOS POR INTERVALO DE DIAS DE PERMANÊNCIA NA GERÊNCIA DE FISCALIZAÇÃO - ÁREA VII.

Fonte: Sistema eTCE - Tribunal de Contas do Estado de Goiás (2019)

SERVIÇO DE ANÁLISE PRÉVIA DE EDITAIS E LICITAÇÃO

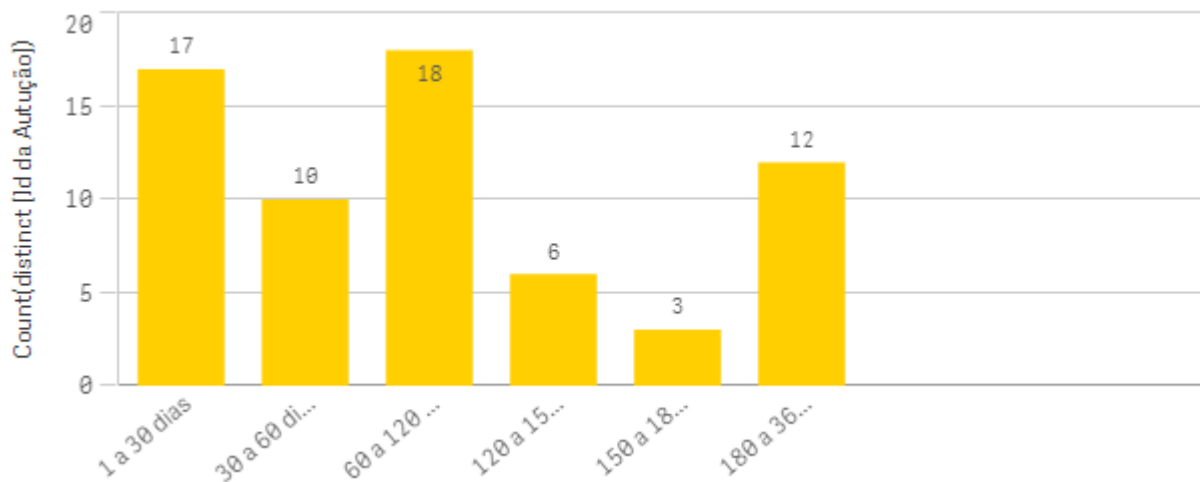


GRÁFICO 38 - QUANTIDADE DE PROCESSOS POR INTERVALO DE DIAS DE PERMANÊNCIA NO SERVIÇO DE ANÁLISE PRÉVIA DE EDITAIS E LICITAÇÃO.

Fonte: Sistema eTCE - Tribunal de Contas do Estado de Goiás (2019)



GERÊNCIA DE CONTROLE DE OBRAS E SERVIÇOS DE ENGENHARIA



GRÁFICO 39 - QUANTIDADE DE PROCESSOS POR INTERVALO DE DIAS DE PERMANÊNCIA NA GERÊNCIA DE CONTROLE DE OBRAS E SERVIÇOS DE ENGENHARIA.

Fonte: Sistema eTCE - Tribunal de Contas do Estado de Goiás (2019)

SERVIÇO DE ANÁLISE DE EDITAIS E PROJETOS DE ENGENHARIA

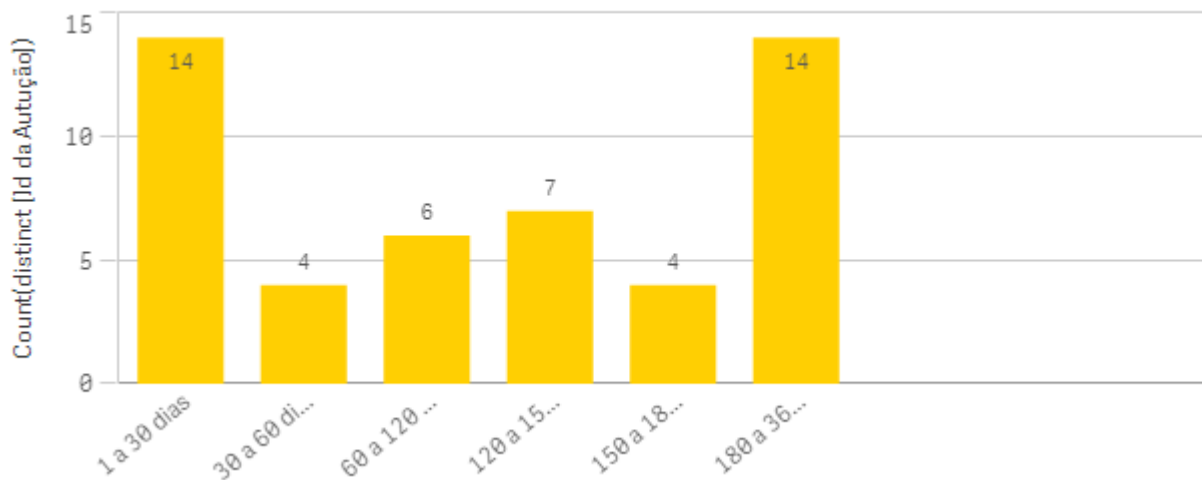


GRÁFICO 40 - QUANTIDADE DE PROCESSOS POR INTERVALO DE DIAS DE PERMANÊNCIA NO SERVIÇO DE ANÁLISE DE EDITAIS E PROJETOS DE ENGENHARIA.

Fonte: Sistema eTCE - Tribunal de Contas do Estado de Goiás (2019)



SERVIÇO DE FISCALIZAÇÃO DE OBRAS E SERVIÇOS DE ENGENHARIA

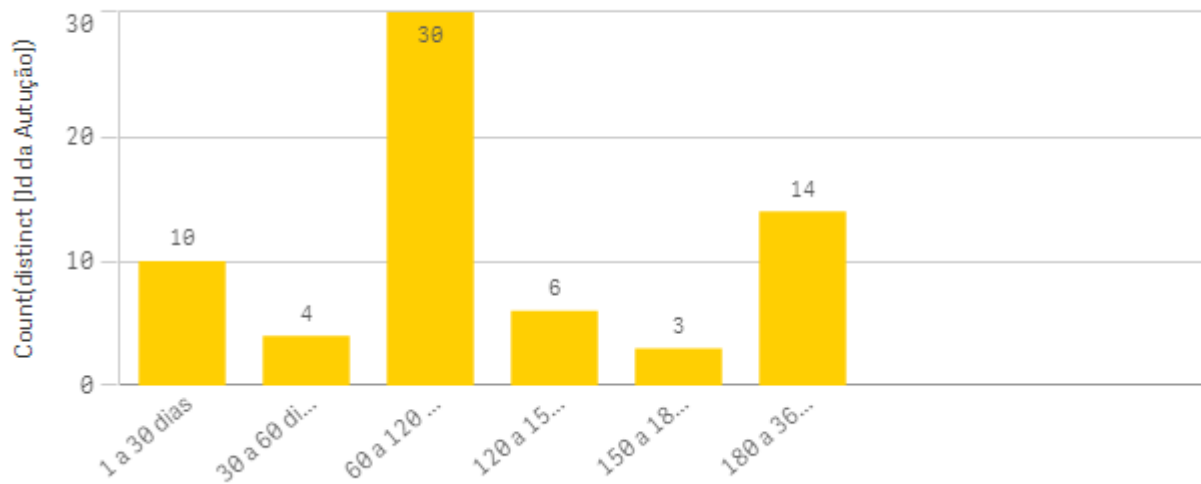


GRÁFICO 41 - QUANTIDADE DE PROCESSOS POR INTERVALO DE DIAS DE PERMANÊNCIA NO SERVIÇO DE FISCALIZAÇÃO DE OBRAS E SERVIÇOS DE ENGENHARIA.

Fonte: Sistema eTCE - Tribunal de Contas do Estado de Goiás (2019)

SECRETARIA GERAL



GRÁFICO 42 - QUANTIDADE DE PROCESSOS POR INTERVALO DE DIAS DE PERMANÊNCIA NA SECRETARIA-GERAL.

Fonte: Sistema eTCE - Tribunal de Contas do Estado de Goiás (2019)



GERÊNCIA DE COMUNICAÇÃO E CONTROLE



GRÁFICO 43 - QUANTIDADE DE PROCESSOS POR INTERVALO DE DIAS DE PERMANÊNCIA NA GERÊNCIA DE COMUNICAÇÃO E CONTROLE.

Fonte: Sistema eTCE - Tribunal de Contas do Estado de Goiás (2019)

SERVIÇO DE CONTROLE DAS DELIBERAÇÕES

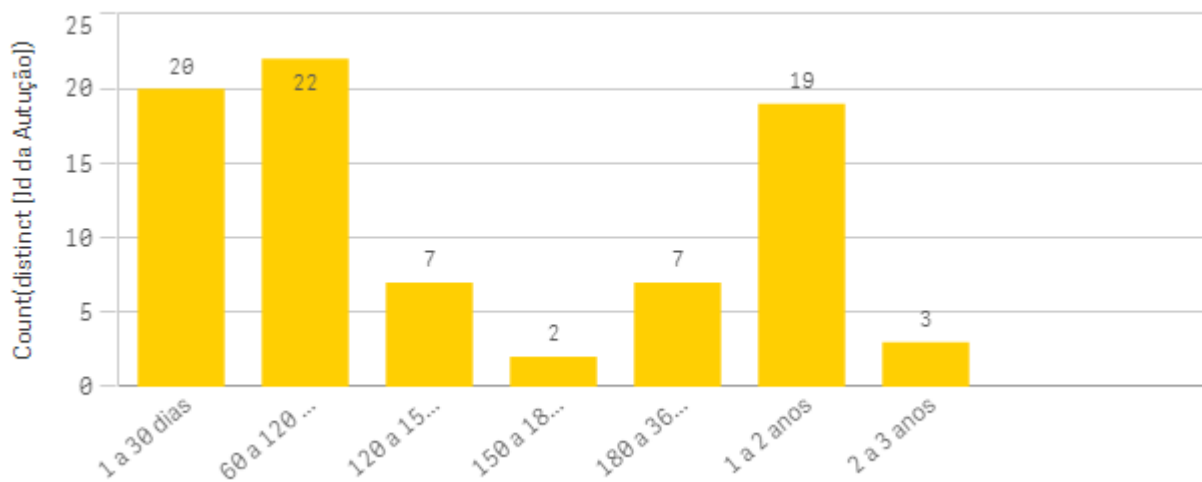


GRÁFICO 44 - QUANTIDADE DE PROCESSOS POR INTERVALO DE DIAS DE PERMANÊNCIA NO SERVIÇO DE CONTROLE DAS DELIBERAÇÕES.

Fonte: Sistema eTCE - Tribunal de Contas do Estado de Goiás (2019)



SERVIÇO DE PUBLICAÇÕES E COMUNICAÇÕES

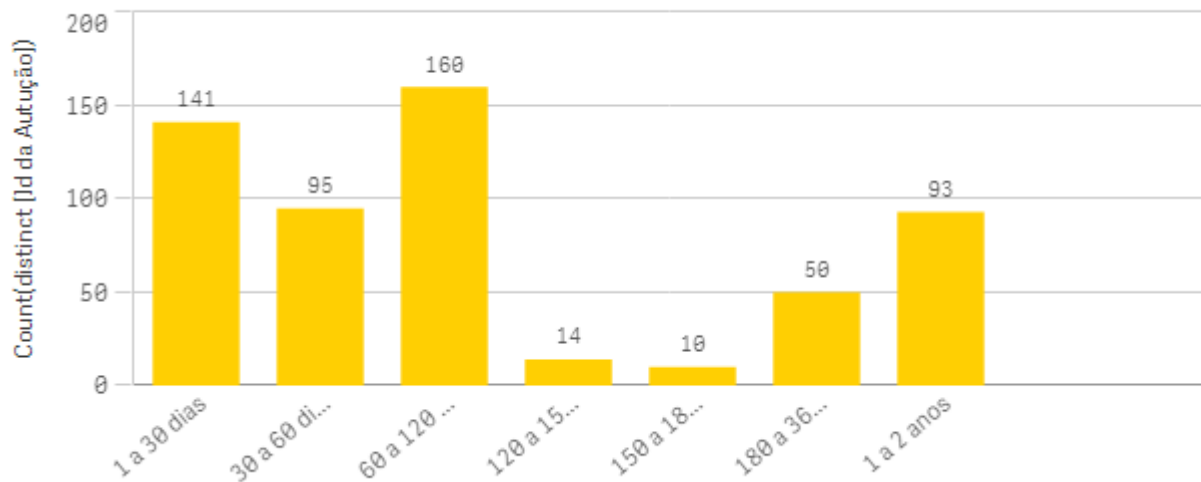


GRÁFICO 45 - QUANTIDADE DE PROCESSOS POR INTERVALO DE DIAS DE PERMANÊNCIA NO SERVIÇO DE PUBLICAÇÕES E COMUNICAÇÕES.

Fonte: Sistema eTCE - Tribunal de Contas do Estado de Goiás (2019)

SERVIÇO DE REGISTRO



GRÁFICO 46 - QUANTIDADE DE PROCESSOS POR INTERVALO DE DIAS DE PERMANÊNCIA NO SERVIÇO DE REGISTRO.

Fonte: Sistema eTCE - Tribunal de Contas do Estado de Goiás (2019)



SERVIÇO DE DIGITALIZAÇÃO DE PROCESSOS



GRÁFICO 47 - QUANTIDADE DE PROCESSOS POR INTERVALO DE DIAS DE PERMANÊNCIA NO SERVIÇO DE DIGITALIZAÇÃO DE PROCESSOS.

Fonte: Sistema eTCE - Tribunal de Contas do Estado de Goiás (2019)

5. CONSIDERAÇÕES FINAIS

Considerando que é responsabilidade dos gestores avaliar constantemente os processos de trabalho, procedimentos, sistemas informacionais e demais ferramentas utilizadas para execução dos mesmos, estabelecendo padrões e aprimorando continuamente os processos organizacionais com vistas a otimizar a efetividade da gestão, este Relatório Estatístico Bimestral tem, dentre outras funções, a de fornecer aos gestores das unidades organizacionais, uma visualização panorâmica em relação ao quantitativo de processos e o respectivo tempo de permanência dos mesmos nos setores, favorecendo aos gestores o monitoramento de prazos e quantitativos e a consequente adoção de providências visando garantir maior celeridade aos trâmites processuais.

Por outro viés, considerando a importância da Transparência para o Controle Social, este Relatório visa contribuir para o cumprimento deste importante mister, trazendo informações bastante amplas, com razoável nível de detalhamento e de fácil compreensão sobre a atuação da Corte.

Pelas informações então apresentadas, esta Corregedoria-Geral pretende contribuir para a melhoria do desempenho e aperfeiçoamento dos processos de trabalho das unidades deste Tribunal de Contas, como estabelecido na Resolução Administrativa nº 8, de 2015.