



Tribunal de Contas do Estado de Goiás

Corregedoria-Geral

**RELATÓRIO ESTATÍSTICO BIMESTRAL
1º BIMESTRE/2019
CORREGEDORIA-GERAL**

**Goiânia
2019**



RELATÓRIO ESTATÍSTICO BIMESTRAL
1º BIMESTRE/2019
CORREGEDORIA-GERAL

Este Relatório apresenta informações sobre a tramitação de processos da Área Fim do Tribunal de Contas do Estado de Goiás no 1º bimestre de 2019.



Sumário

1. APRESENTAÇÃO	4
2. PROCESSOS AUTUADOS	5
3. PROCESSOS DECIDIDOS	5
4. PROCESSOS EM TRAMITAÇÃO NO TCE-GO	6
4.1 PROCESSOS POR ANO DE AUTUAÇÃO	6
4.2 PROCESSOS POR UNIDADE ORGANIZACIONAL.....	8
4.3 PROCESSOS POR TEMPO DE PERMANÊNCIA.....	9
5. CONSIDERAÇÕES FINAIS	27



1. APRESENTAÇÃO

Em atendimento ao estabelecido no inciso IV do artigo 16 da Lei nº 16.168, de 11 de dezembro de 2007 – Lei Orgânica do Tribunal de Contas do Estado de Goiás - e no inciso V do artigo 3º da Resolução Administrativa nº 8, de 19 de agosto de 2015, a Corregedoria-Geral do Tribunal de Contas do Estado de Goiás apresenta a seguir o Relatório Estatístico referente ao 1º Bimestre de 2019.

O presente Relatório traz informações sobre a tramitação dos processos voltados para a consecução da missão do TCE-GO - “Exercer o Controle Externo contribuindo para o aperfeiçoamento da gestão das políticas e dos recursos públicos, em prol da sociedade.” - considerado o período referente ao primeiro bimestre de 2019.

As informações que compõem o presente Relatório foram extraídas do “Sistema eTCE” do Tribunal de Contas do Estado de Goiás, pela Gerência de Tecnologia da Informação do TCE-GO, mediante solicitação desta Corregedoria-Geral.

No Relatório, abordamos dentre outros aspectos, os referentes ao quantitativo de processos nas unidades organizacionais, quantitativo de processos atuados no respectivo bimestre, tempo de permanência dos processos nas várias unidades organizacionais e o quantitativo de decisões.

O Relatório Bimestral representa importante ferramenta na sistemática de acompanhamento das atividades do Tribunal de Contas do Estado de Goiás, e sua veiculação objetiva agregar valor e resultados no aprimoramento dos procedimentos institucionais.

Ressalta-se que, somente estão sendo considerados para o fim deste Relatório, os processos relacionados à área de atuação finalística do Tribunal de Contas do Estado de Goiás.



2. PROCESSOS AUTUADOS

Dentro do período considerado foram autuados 709 (setecentos e nove) processos, dos quais 459 (quatrocentos e cinquenta e nove) referentes à área finalística deste Tribunal.

Fonte: Sistema eTCE - Tribunal de Contas do Estado de Goiás (2019)

3. PROCESSOS DECIDIDOS

Dentro do período considerado foram proferidas decisões em 427 (quatrocentos e vinte e sete) processos, entre monocráticas e colegiadas, como detalhado na Tabela 1, que segue.

TABELA 1 - QUANTITATIVO DE DECISÕES PROFERIDAS

Acordãos	1º Câmara - 140
	2º Câmara - 113
	Tribunal Pleno - 53
Total de Acórdãos	306
Decisões Monocráticas	121
Total de Decisões no Período	427

Fonte: Sistema eTCE - Tribunal de Contas do Estado de Goiás (2019)



4. PROCESSOS EM TRAMITAÇÃO NO TCE-GO

No final do período considerado, existiam 9292 (nove mil, duzentos e noventa e dois) processos em tramitação no Tribunal de Contas dos Estado de Goiás.

Nos sub-ítems 4.1, 4.2 e 4.3, a seguir, apresentamos de forma bastante detalhada, por meio de gráficos e tabelas, a classificação dos processos por data de autuação, a localização dos processos e o tempo de permanência dos mesmos por unidade organizacional.

No item 4.3, os gráficos que evidenciam o tempo médio de permanência de processos nos setores foram divididos em 3 (três), a fim de otimizar a visualização dos mesmos, considerando que a lista de unidades revelou-se extensa demais para a apresentação em um único gráfico.

4.1 PROCESSOS POR ANO DE AUTUAÇÃO

O Gráfico 1, abaixo, apresenta o quantitativo de processos, por ano de autuação, que se encontravam em tramitação nesta Corte de Contas no final período considerado.

Da análise dos dados deste gráfico é possível verificar que 9030 (nove mil e trinta) processos, ou seja, 97,18% dos processos que estavam transitando naquela data, foram autuados entre os anos de 2010 e 2019, enquanto que 262 (duzentos e sessenta e dois), portanto 2,82%, do volume total de processos possuem data de autuação entre 1990 e 2009.

O gráfico foi construído considerando o Quantitativo de Processos X Data de Autuação.



Tribunal de Contas do Estado de Goiás

Corregedoria-Geral

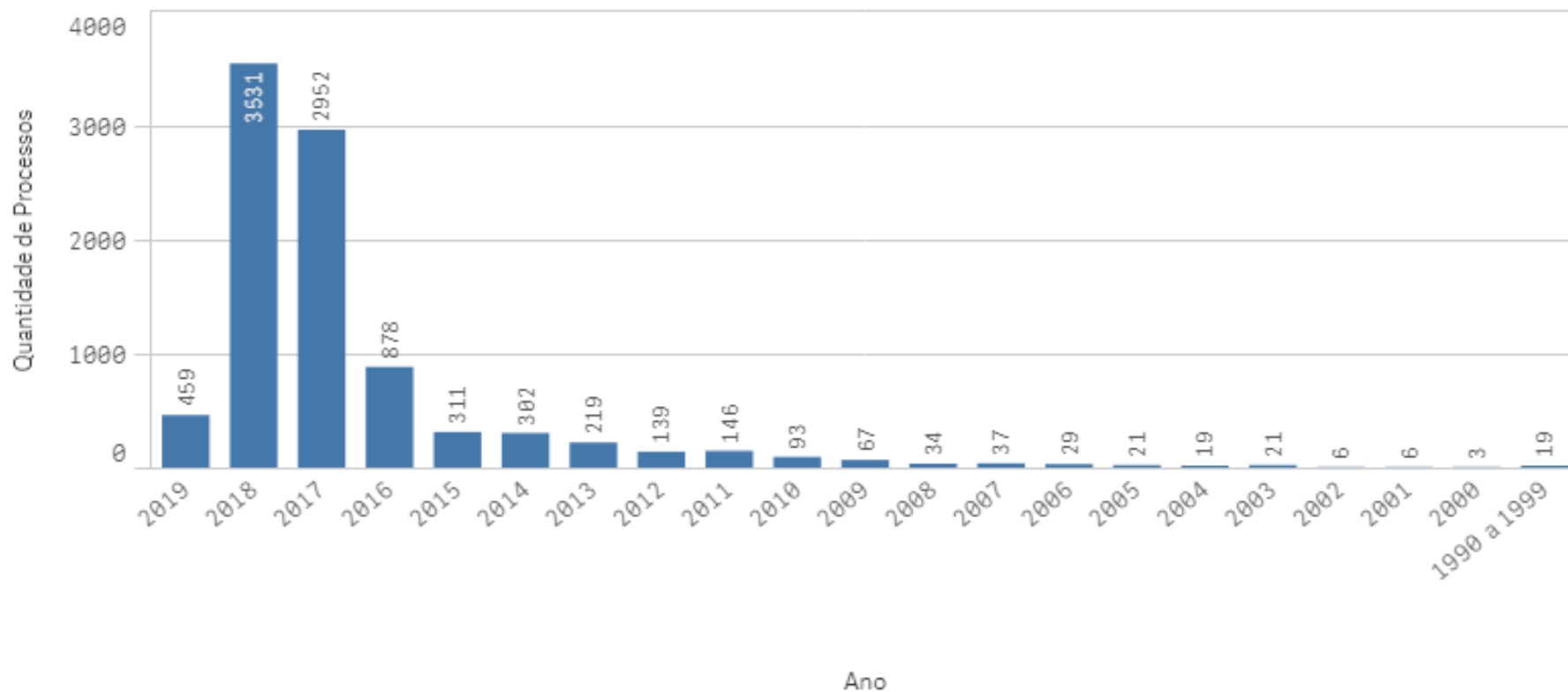


GRÁFICO 1 – QUANTIDADE DE PROCESSOS POR ANO DE AUTUAÇÃO

Fonte: Sistema eTCE - Tribunal de Contas do Estado de Goiás (2019)



4.2 PROCESSOS POR UNIDADE ORGANIZACIONAL

A tabela 2, abaixo, apresenta o quantitativo de processos que se encontravam nas unidades organizacionais no período considerado.

TABELA 2 – QUANTITATIVO DE PROCESSOS NAS UNIDADES ORGANIZACIONAIS

Unidade Organizacional	Quantidade de Processos
SERVIÇO DE REGISTRO DE ATOS DE PESSOAL	5548
SERVIÇO DE PUBLICAÇÕES E COMUNICAÇÕES	798
SERVIÇO DE DIGITALIZAÇÃO DE PROCESSOS	443
GABINETE DO PROCURADOR FERNANDO DOS SANTOS	400
GABINETE DO AUDITOR HUMBERTO BOSCO LUSTOSA BARREIRA	254
GABINETE DA PROCURADORA MAISA DE CASTRO	239
GABINETE DO CONSELHEIRO KENNEDY DE SOUSA TRINDADE	228
SERVIÇO DE CONTAS DOS GESTORES	197
GABINETE DO CONSELHEIRO HELDER VALIN BARBOSA	180
GABINETE DO AUDITOR CLAUDIO ANDRE COSTA	169
GABINETE DO PROCURADOR SILVESTRE GOMES	128
SERVIÇO DE CONTROLE DAS DELIBERAÇÕES	76
GABINETE DA AUDITORA HELOISA HELENA	69
SERVIÇO DE ANÁLISE PRÉVIA DE EDITAIS E LICITAÇÃO	68
GABINETE DO AUDITOR FLÁVIO RODRIGUES	56
SERVIÇO DE CONTAS DO GOVERNO - SUPERVISÃO I	56
GABINETE DA CONSELHEIRA CARLA SANTILLO	37
GABINETE DO AUDITOR MARCOS BORGES	37
SERVIÇO DE ANÁLISE DE EDITAIS E PROJETOS DE ENGENHARIA	37
GABINETE DO CONSELHEIRO EDSON JOSÉ FERRARI	34
GERÊNCIA DE FISCALIZAÇÃO - ÁREA II	27
SERVIÇO DE FISCALIZAÇÃO DE OBRAS E SERVIÇOS DE ENGENHARIA	21
SERVIÇO DE REGISTRO	21
GERÊNCIA DE FISCALIZAÇÃO - ÁREA V	18
SERVIÇO DE FISCALIZAÇÃO DE ATOS DE PESSOAL	17
GABINETE DO PROCURADOR EDUARDO LUZ	15
GERÊNCIA DE FISCALIZAÇÃO - ÁREA VII	15



GABINETE DO CONSELHEIRO SAULO MARQUES MESQUITA	14
GABINETE DO CONSELHEIRO SEBASTIÃO TEJOTA	13
GERÊNCIA DE FISCALIZAÇÃO	13
SERVIÇO DE CONTAS DO GOVERNO	13
GERÊNCIA DE FISCALIZAÇÃO - ÁREA IV	10
GERÊNCIA DE FISCALIZAÇÃO - ÁREA I	8
GABINETE DA PRESIDÊNCIA	6
GERÊNCIA DE FISCALIZAÇÃO - ÁREA III	6
GERÊNCIA DE CONTROLE DE CONTAS	5
GERÊNCIA DE CONTROLE DE ATOS DE PESSOAL	4
GERÊNCIA DE FISCALIZAÇÃO - ÁREA VI	4
PROTOCOLO DO MINISTÉRIO PÚBLICO DE CONTAS	3
SECRETARIA DE CONTROLE EXTERNO	2
GABINETE DO AUDITOR HENRIQUE CESAR DE ASSUNÇÃO VERAS	1
GERÊNCIA DE CONTROLE DE OBRAS E SERVIÇOS DE ENGENHARIA	1
SECRETARIA GERAL	1

Fonte: Sistema eTCE - Tribunal de Contas do Estado de Goiás (2019)

4.3 PROCESSOS POR TEMPO DE PERMANÊNCIA

Os gráficos 2, 3 e 4, abaixo, apresentam o tempo médio de permanência dos processos, em dias, por unidades organizacionais até o final do primeiro bimestre de 2019, sendo que o Gráfico 2 apresenta as informações relativas aos Gabinetes (Presidência, Conselheiros, Auditores e Procuradores) e ao Protocolo do Ministério Público de Contas; o Gráfico 3, as informações relativas à Secretaria de Controle Externo e as unidades a ela vinculadas; e o Gráfico 4, as informações relativas à Secretaria Geral e as unidades a ela vinculadas.

Na sequência, detalhando as informações apresentadas nos gráficos 2, 3 e 4, tem-se os gráficos 5 a 47, que apresentam o tempo de permanência em intervalos de dias e anos, dos processos em trânsito pela Corte de Contas, até o final do primeiro período considerado, de forma individualizada por unidade organizacional.



Tribunal de Contas do Estado de Goiás

Corregedoria-Geral

Tempo médio de permanência de processos nos Gabinetes

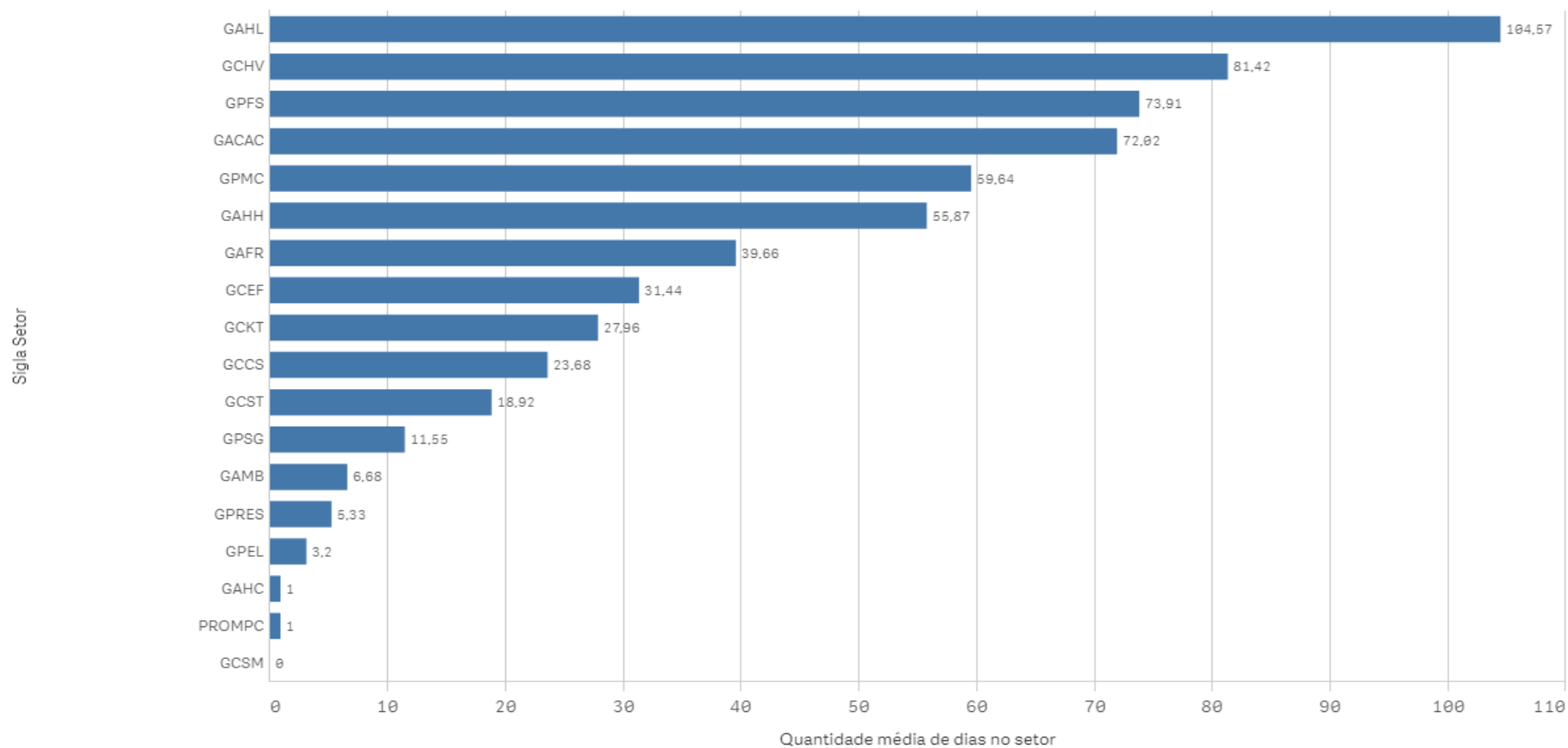


GRÁFICO 2 – TEMPO MÉDIO DE PERMANÊNCIA DE PROCESSO EM DIAS NAS UNIDADES DO TCE-GO - GABINETES

Fonte: Sistema eTCE - Tribunal de Contas do Estado de Goiás (2019)



Tribunal de Contas do Estado de Goiás

Corregedoria-Geral

Tempo médio de permanência de processos nas Unidades da Secretaria de Controle Externo

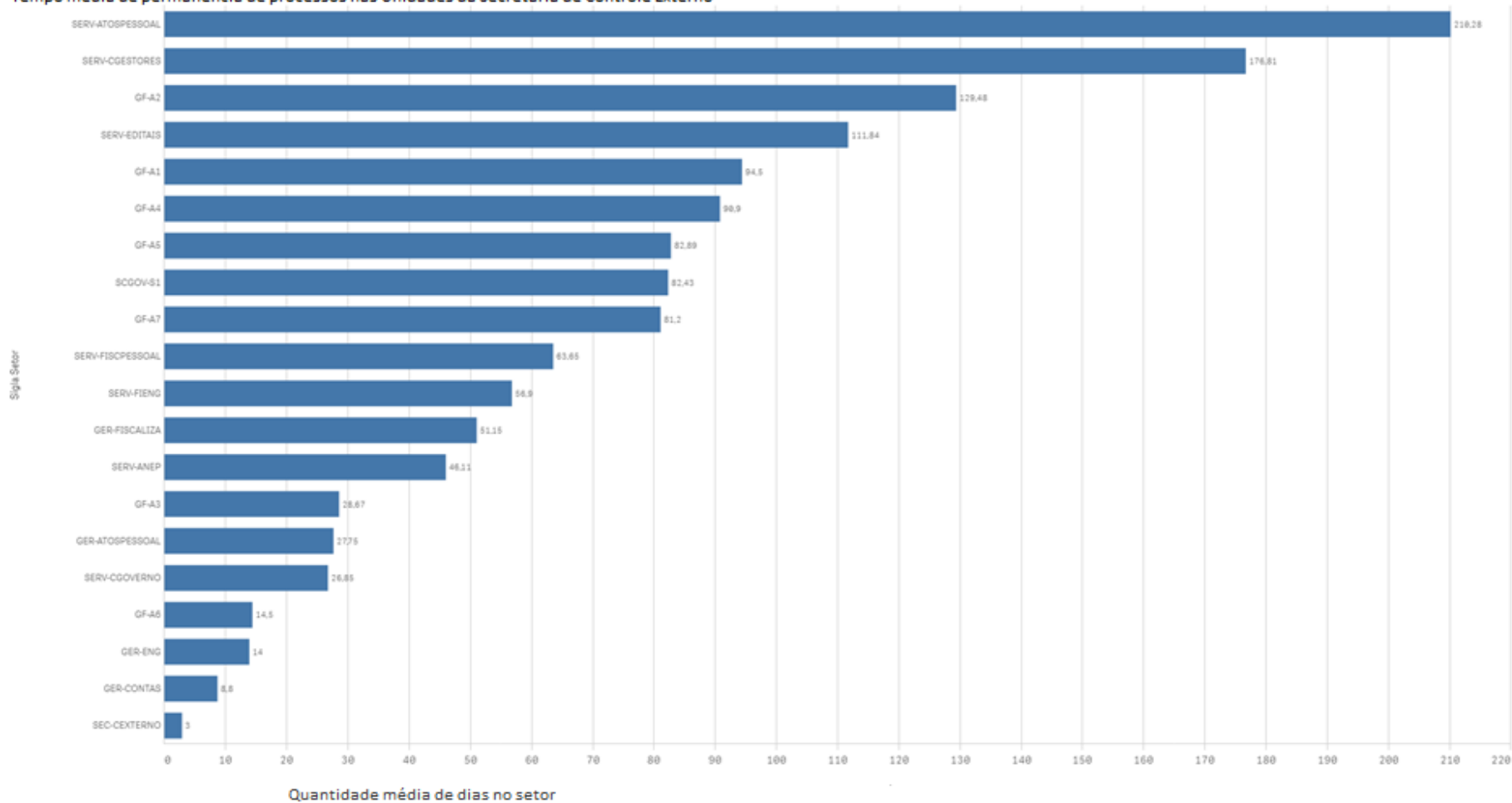


GRÁFICO 3 – TEMPO MÉDIO DE PERMANÊNCIA DE PROCESSO EM DIAS NAS UNIDADES DO TCE-GO - SECRETARIA DE CONTROLE EXTERNO

Fonte: Sistema eTCE - Tribunal de Contas do Estado de Goiás (2019)



Tribunal de Contas do Estado de Goiás

Corregedoria-Geral

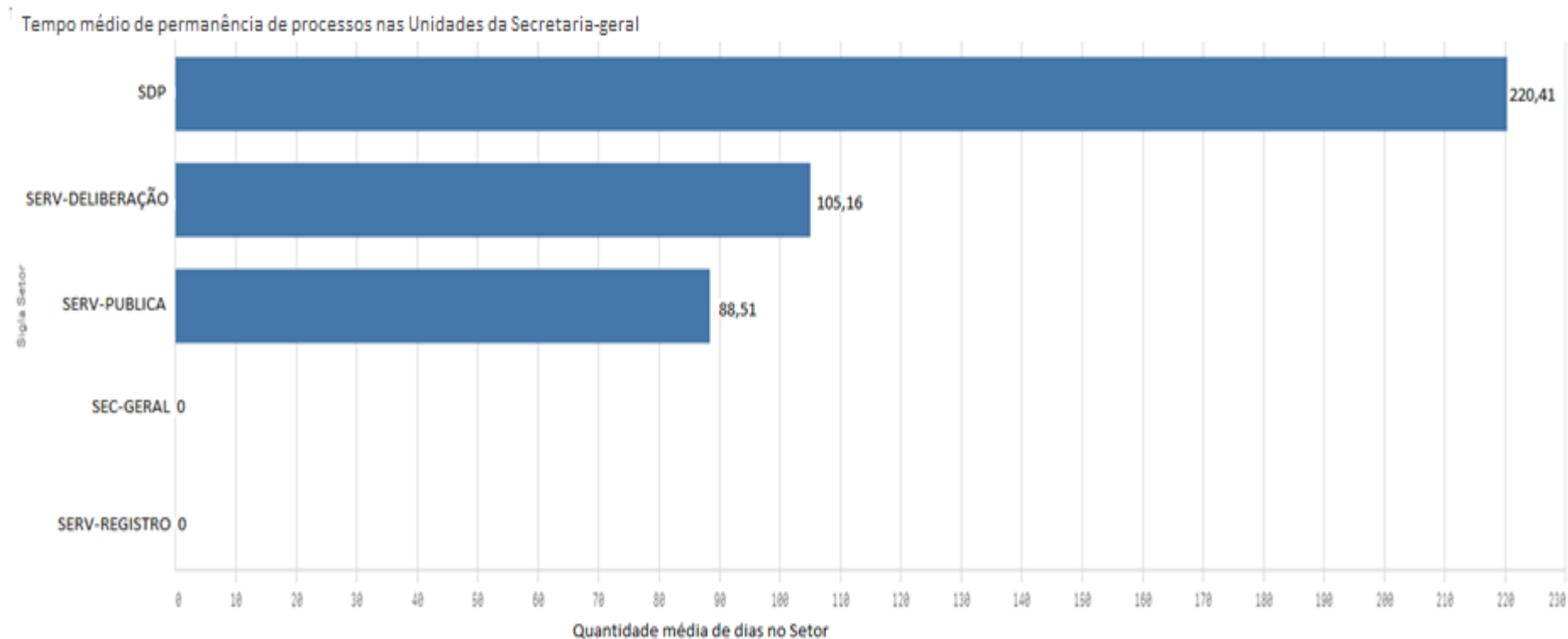


GRÁFICO 4 – TEMPO MÉDIO DE PERMANÊNCIA DE PROCESSO EM DIAS NAS UNIDADES DO TCE-GO - SECRETARIA GERAL

Fonte: Sistema eTCE - Tribunal de Contas do Estado de Goiás (2019)



GABINETE DA PRESIDÊNCIA



GRÁFICO 5 - QUANTIDADE DE PROCESSOS POR INTERVALO DE DIAS DE PERMANÊNCIA - GABINETE DA PRESIDÊNCIA.

Fonte: Sistema eTCE - Tribunal de Contas do Estado de Goiás (2019)

GABINETE DO CONSELHEIRO SEBASTIÃO TEJOTA

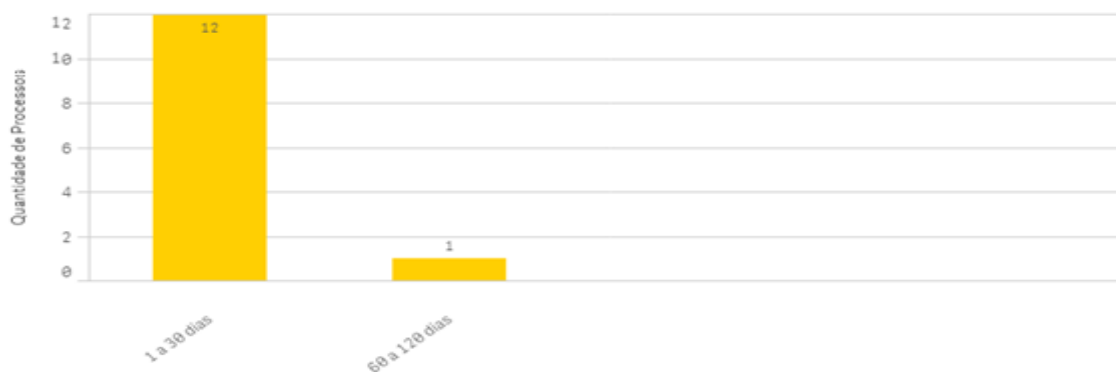


GRÁFICO 6 - QUANTIDADE DE PROCESSOS POR INTERVALO DE DIAS DE PERMANÊNCIA - GABINETE DO CONS. SEBASTIÃO JOAQUIM PEREIRA NETO (TEJOTA).

Fonte: Sistema eTCE - Tribunal de Contas do Estado de Goiás (2019)

GABINETE DO CONSELHEIRO EDSON JOSÉ FERRARI

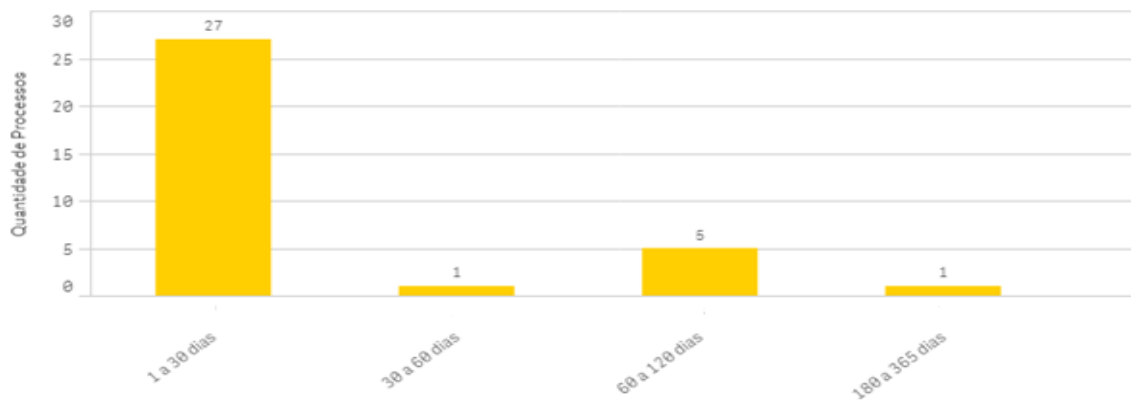


GRÁFICO 7 - QUANTIDADE DE PROCESSOS POR INTERVALO DE DIAS DE PERMANÊNCIA - GABINETE DO CONS. EDSON JOSÉ FERRARI.

Fonte: Sistema eTCE - Tribunal de Contas do Estado de Goiás (2019)



GABINETE DA CONSELHEIRA CARLA SANTILLO

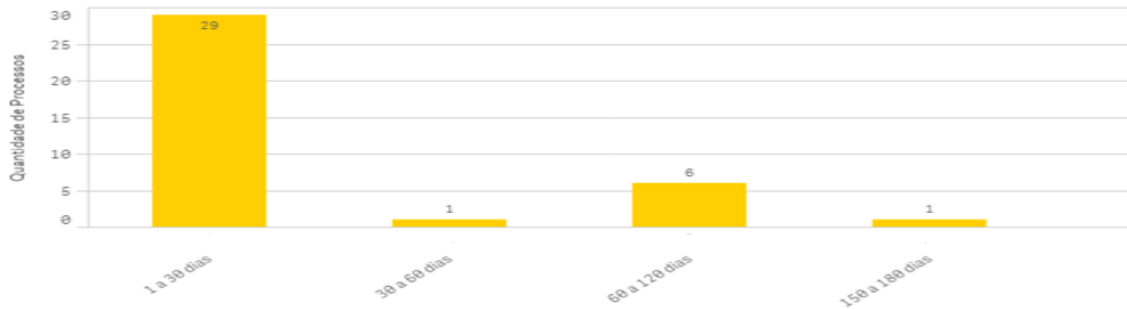


GRÁFICO 8 - QUANTIDADE DE PROCESSOS POR INTERVALO DE DIAS DE PERMANÊNCIA - GABINETE DA CONS. CARLA SANTILLO.

Fonte: Sistema eTCE - Tribunal de Contas do Estado de Goiás (2019)

GABINETE DO CONSELHEIRO KENNEDY DE SOUSA TRINDADE

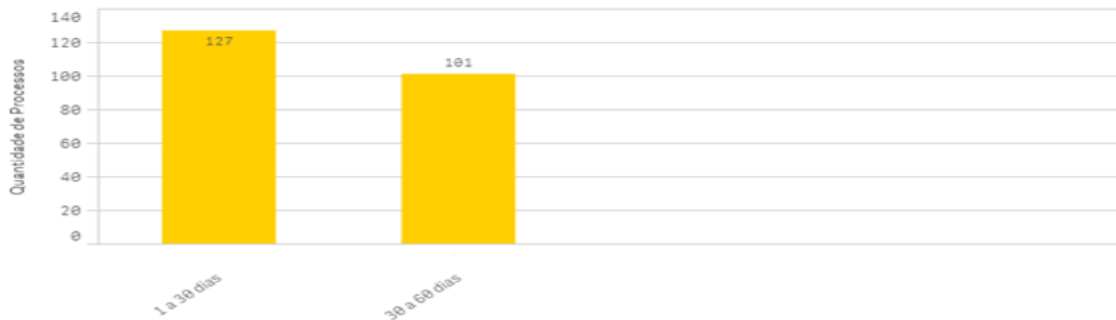


GRÁFICO 9 - QUANTIDADE DE PROCESSOS POR INTERVALO DE DIAS DE PERMANÊNCIA - GABINETE DO CONS. KENNEDY DE SOUSA TRINDADE.

Fonte: Sistema eTCE - Tribunal de Contas do Estado de Goiás (2019)

GABINETE DO CONSELHEIRO SAULO MARQUES MESQUITA



GRÁFICO 10 - QUANTIDADE DE PROCESSOS POR INTERVALO DE DIAS DE PERMANÊNCIA - GABINETE DO CONS. SAULO MARQUES MESQUITA.

Fonte: Sistema eTCE - Tribunal de Contas do Estado de Goiás (2019)



GABINETE DO CONSELHEIRO HELDER VALIN BARBOSA

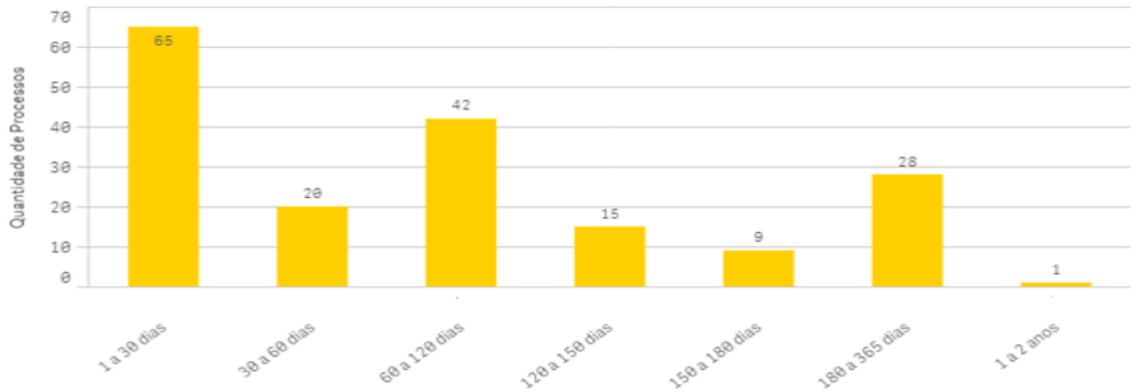


GRÁFICO 11 - QUANTIDADE DE PROCESSOS POR INTERVALO DE DIAS DE PERMANÊNCIA - GABINETE DO CONS. HELDER VALIN BARBOSA.

Fonte: Sistema eTCE - Tribunal de Contas do Estado de Goiás (2019)

GABINETE DA AUDITORA HELOISA HELENA

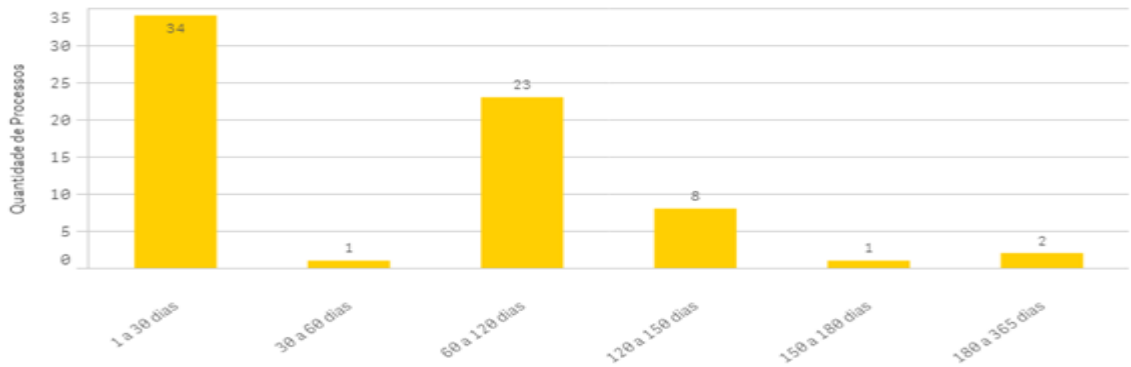


GRÁFICO 12 - QUANTIDADE DE PROCESSOS POR INTERVALO DE DIAS DE PERMANÊNCIA - GABINETE DA AUDITORA HELOISA HELENA ANTONACIO MONTEIRO GODINHO.

Fonte: Sistema eTCE - Tribunal de Contas do Estado de Goiás (2019)

GABINETE DO AUDITOR FLÁVIO RODRIGUES

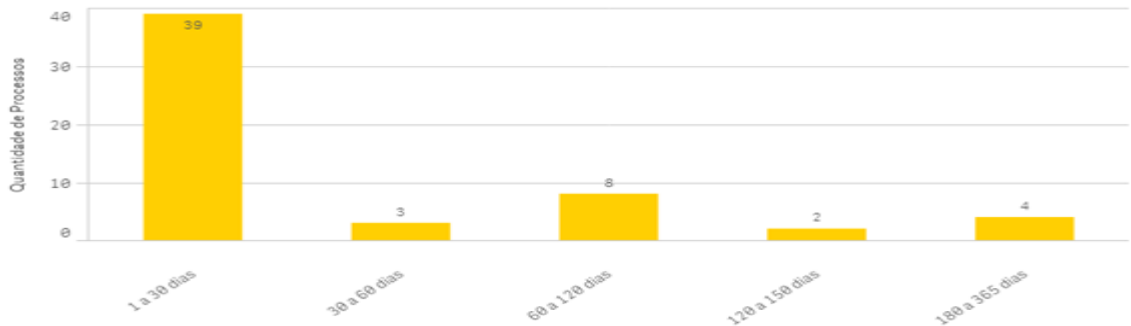


GRÁFICO 13 - QUANTIDADE DE PROCESSOS POR INTERVALO DE DIAS DE PERMANÊNCIA - GABINETE DO AUDITOR FLÁVIO RODRIGUES.

Fonte: Sistema eTCE - Tribunal de Contas do Estado de Goiás (2019)



GABINETE DO AUDITOR CLAUDIO ANDRE COSTA

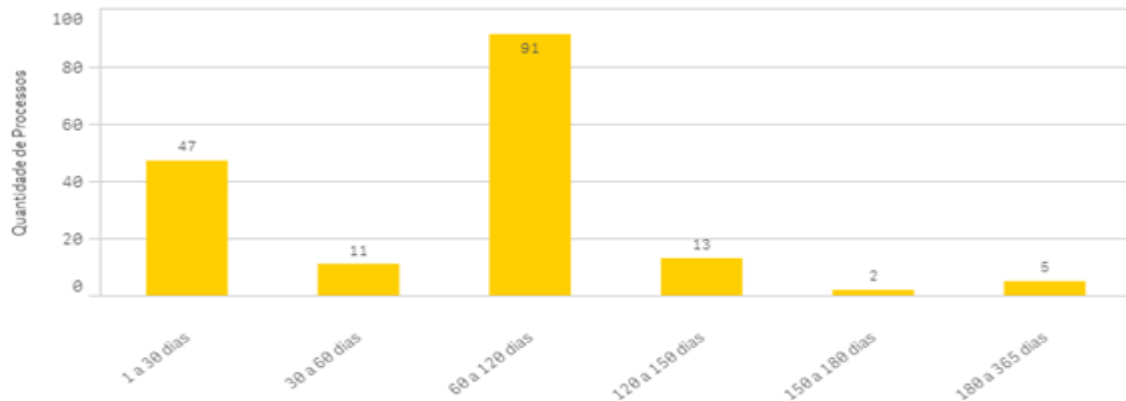


GRÁFICO 14 - QUANTIDADE DE PROCESSOS POR INTERVALO DE DIAS DE PERMANÊNCIA - GABINETE DO AUDITOR CLAUDIO ANDRE COSTA.

Fonte: Sistema eTCE - Tribunal de Contas do Estado de Goiás (2019)

GABINETE DO AUDITOR MARCOS BORGES



GRÁFICO 15 - QUANTIDADE DE PROCESSOS POR INTERVALO DE DIAS DE PERMANÊNCIA - GABINETE DO AUDITOR MARCOS ANTÔNIO BORGES.

Fonte: Sistema eTCE - Tribunal de Contas do Estado de Goiás (2019)

GABINETE DO AUDITOR HUMBERTO BOSCO LUSTOSA BARREIRA

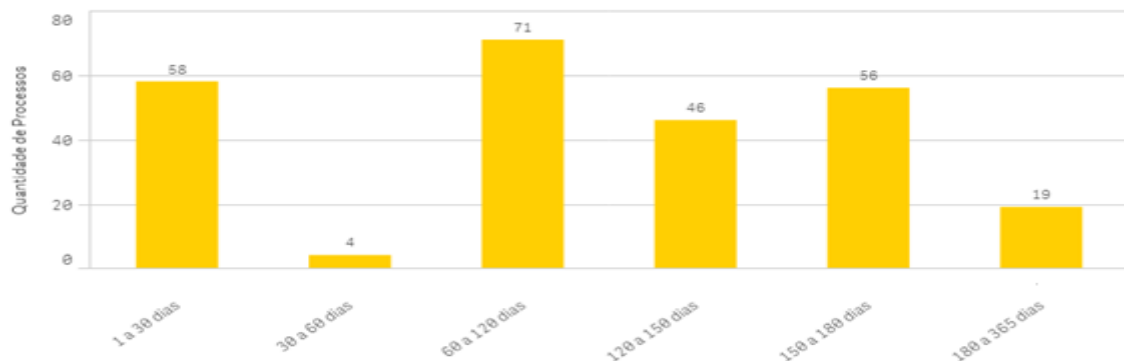


GRÁFICO 16 - QUANTIDADE DE PROCESSOS POR INTERVALO DE DIAS DE PERMANÊNCIA - GABINETE DO AUDITOR HUMBERTO BOSCO LUSTOSA BARREIRA.

Fonte: Sistema eTCE - Tribunal de Contas do Estado de Goiás (2019)



GABINETE DO AUDITOR HENRIQUE CESAR DE ASSUNÇÃO VERAS



GRÁFICO 17 - QUANTIDADE DE PROCESSOS POR INTERVALO DE DIAS DE PERMANÊNCIA - GABINETE DO AUDITOR HENRIQUE CESAR DE ASSUNÇÃO VERAS.

Fonte: Sistema eTCE - Tribunal de Contas do Estado de Goiás (2019)

PROTOCOLO DO MINISTÉRIO PÚBLICO DE CONTAS



GRÁFICO 18 - QUANTIDADE DE PROCESSOS POR INTERVALO DE DIAS DE PERMANÊNCIA - PROTOCOLO DO MINISTÉRIO PÚBLICO DE CONTAS.

Fonte: Sistema eTCE - Tribunal de Contas do Estado de Goiás (2019)

GABINETE DO PROCURADOR FERNANDO DOS SANTOS

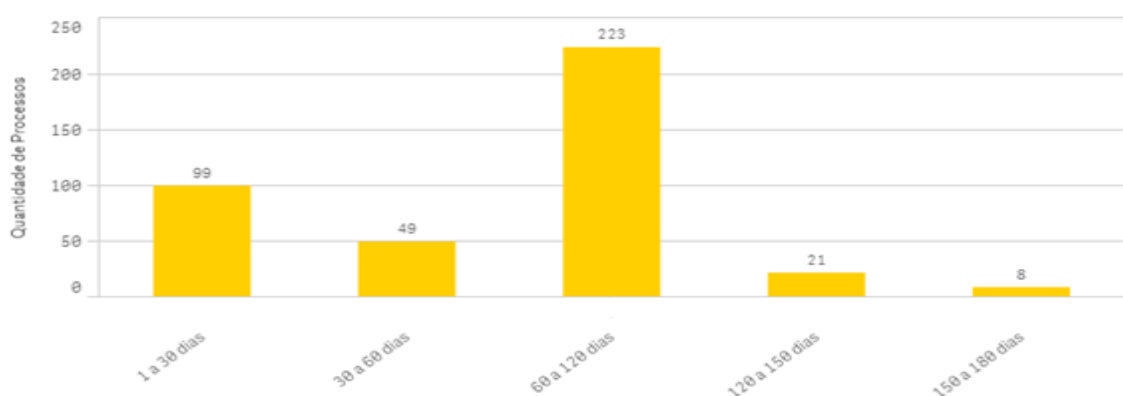


GRÁFICO 19 - QUANTIDADE DE PROCESSOS POR INTERVALO DE DIAS DE PERMANÊNCIA - GABINETE DO PROCURADOR FERNANDO DOS SANTOS.

Fonte: Sistema eTCE - Tribunal de Contas do Estado de Goiás (2019)



GABINETE DO PROCURADOR EDUARDO LUZ



GRÁFICO 20 - QUANTIDADE DE PROCESSOS POR INTERVALO DE DIAS DE PERMANÊNCIA - GABINETE DO PROCURADOR EDUARDO LUZ.

Fonte: Sistema eTCE - Tribunal de Contas do Estado de Goiás (2019)

GABINETE DA PROCURADORA MAISA DE CASTRO

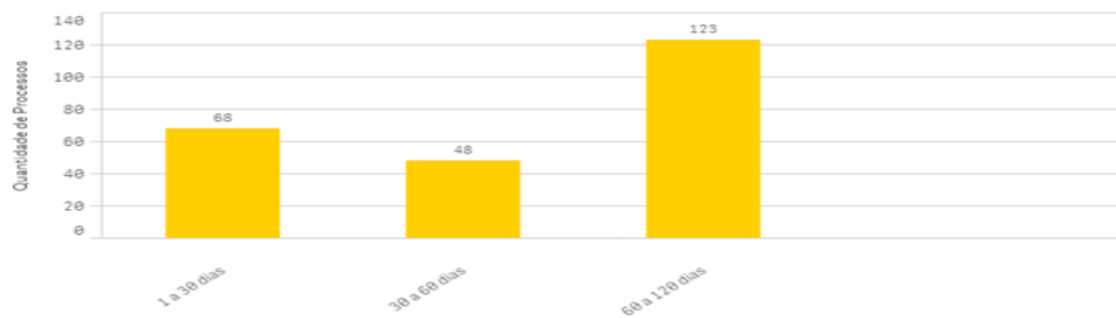


GRÁFICO 21 - QUANTIDADE DE PROCESSOS POR INTERVALO DE DIAS DE PERMANÊNCIA - GABINETE DA PROCURADORA MAISA DE CASTRO.

Fonte: Sistema eTCE - Tribunal de Contas do Estado de Goiás (2019)

GABINETE DO PROCURADOR SILVESTRE GOMES



GRÁFICO 22 - QUANTIDADE DE PROCESSOS POR INTERVALO DE DIAS DE PERMANÊNCIA - GABINETE DO PROCURADOR SILVESTRE GOMES.

Fonte: Sistema eTCE - Tribunal de Contas do Estado de Goiás (2019)



SECRETARIA DE CONTROLE EXTERNO



GRÁFICO 23 - QUANTIDADE DE PROCESSOS POR INTERVALO DE DIAS DE PERMANÊNCIA - SECRETARIA DE CONTROLE EXTERNO.

Fonte: Sistema eTCE - Tribunal de Contas do Estado de Goiás (2019)

GERÊNCIA DE CONTROLE DE ATOS DE PESSOAL

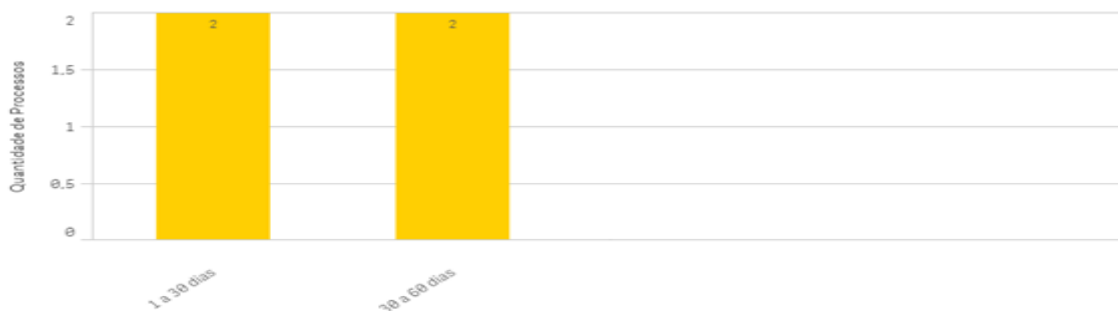


GRÁFICO 24 - QUANTIDADE DE PROCESSOS POR INTERVALO DE DIAS DE PERMANÊNCIA - GERÊNCIA DE CONTROLE DE ATOS DE PESSOAL.

Fonte: Sistema eTCE - Tribunal de Contas do Estado de Goiás (2019)

SERVIÇO DE FISCALIZAÇÃO DE ATOS DE PESSOAL

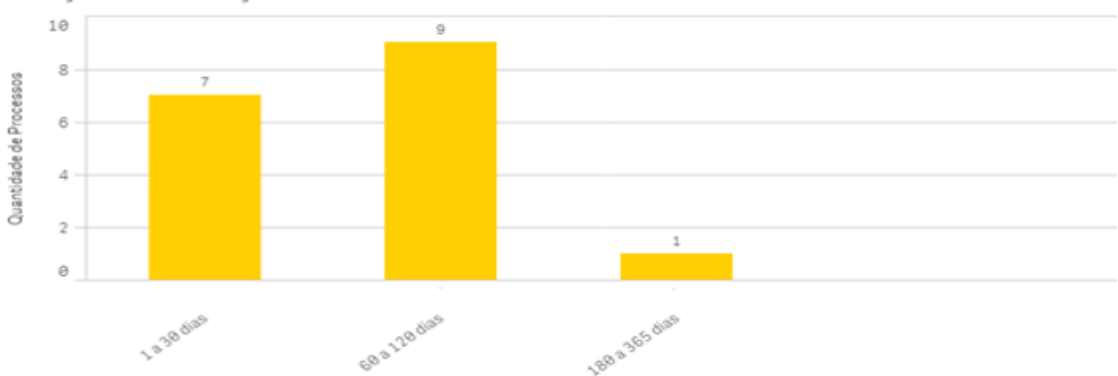


GRÁFICO 25 - QUANTIDADE DE PROCESSOS POR INTERVALO DE DIAS DE PERMANÊNCIA - SERVIÇO DE FISCALIZAÇÃO DE ATOS DE PESSOAL.

Fonte: Sistema eTCE - Tribunal de Contas do Estado de Goiás (2019)



SERVIÇO DE REGISTRO DE ATOS DE PESSOAL

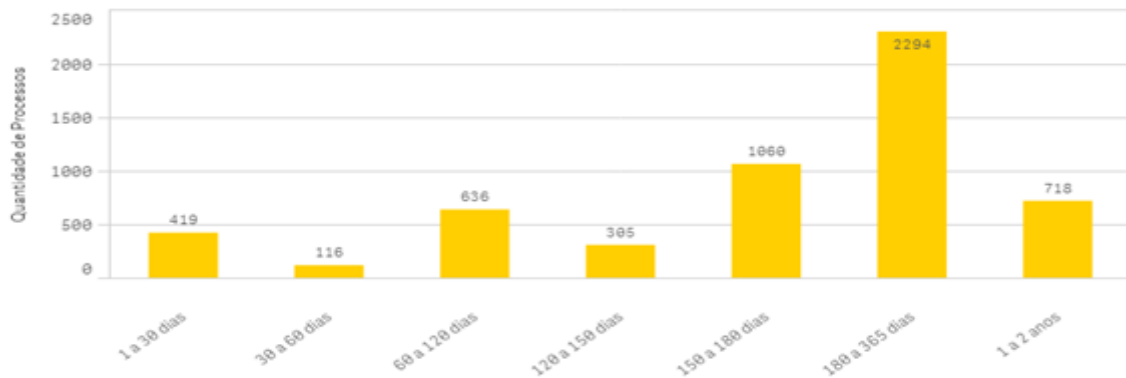


GRÁFICO 26 QUANTIDADE DE PROCESSOS POR INTERVALO DE DIAS DE PERMANÊNCIA - SERVIÇO DE REGISTRO DE ATOS DE PESSOAL.

Fonte: Sistema eTCE - Tribunal de Contas do Estado de Goiás (2019)

GERÊNCIA DE CONTROLE DE CONTAS



GRÁFICO 27 - QUANTIDADE DE PROCESSOS POR INTERVALO DE DIAS DE PERMANÊNCIA - GERÊNCIA DE CONTROLE DE CONTAS.

Fonte: Sistema eTCE - Tribunal de Contas do Estado de Goiás (2019)

SERVIÇO DE CONTAS DO GOVERNO

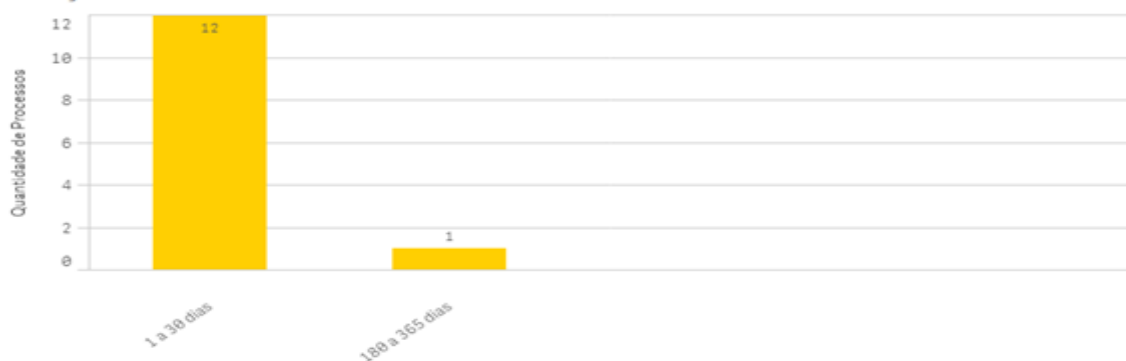


GRÁFICO 28 - QUANTIDADE DE PROCESSOS POR INTERVALO DE DIAS DE PERMANÊNCIA - SERVIÇO DE CONTAS DO GOVERNO.

Fonte: Sistema eTCE - Tribunal de Contas do Estado de Goiás (2019)



SERVIÇO DE CONTAS DO GOVERNO - SUPERVISÃO I

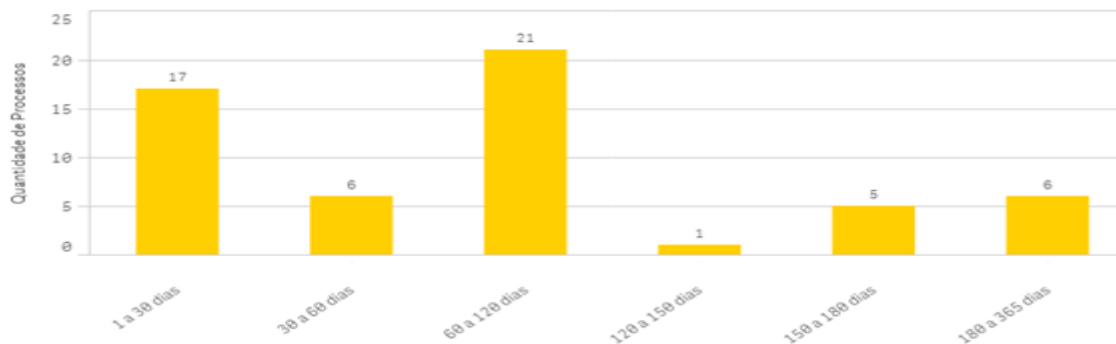


GRÁFICO 29 - QUANTIDADE DE PROCESSOS POR INTERVALO DE DIAS DE PERMANÊNCIA - SERVIÇO DE CONTAS DO GOVERNO - SUPERVISÃO I.

Fonte: Sistema eTCE - Tribunal de Contas do Estado de Goiás (2019)

SERVIÇO DE CONTAS DOS GESTORES

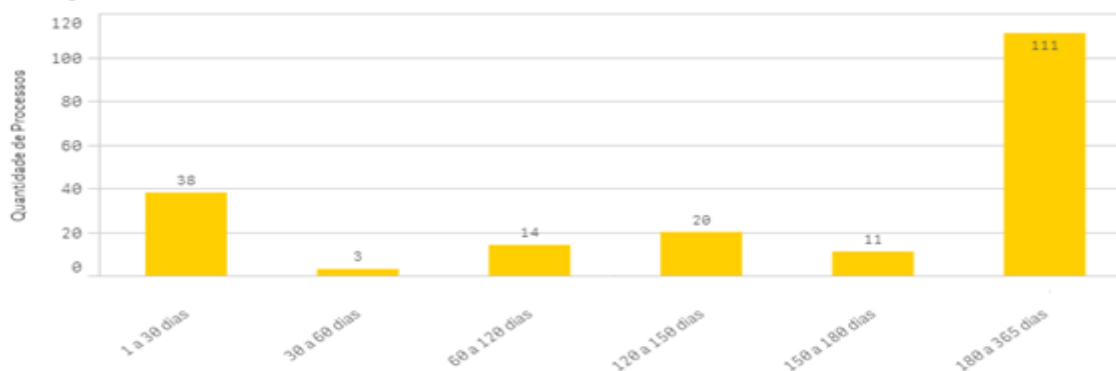


GRÁFICO 30 - QUANTIDADE DE PROCESSOS POR INTERVALO DE DIAS DE PERMANÊNCIA - SERVIÇO DE CONTAS DOS GESTORES.

Fonte: Sistema eTCE - Tribunal de Contas do Estado de Goiás (2019)

GERÊNCIA DE CONTROLE DE OBRAS E SERVIÇOS DE ENGENHARIA



GRÁFICO 31 - QUANTIDADE DE PROCESSOS POR INTERVALO DE DIAS DE PERMANÊNCIA - GERÊNCIA DE CONTROLE DE OBRAS E SERVIÇOS DE ENGENHARIA.

Fonte: Sistema eTCE - Tribunal de Contas do Estado de Goiás (2019)



SERVIÇO DE ANÁLISE DE EDITAIS E PROJETOS DE ENGENHARIA

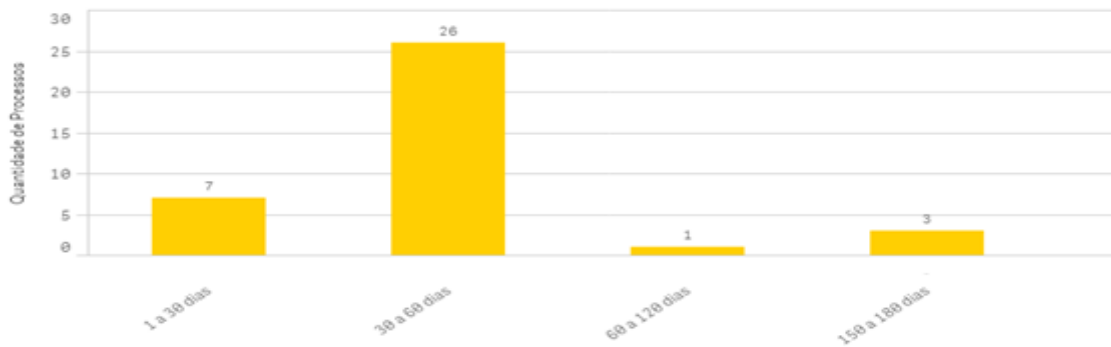


GRÁFICO 32 - QUANTIDADE DE PROCESSOS POR INTERVALO DE DIAS DE PERMANÊNCIA - SERVIÇO DE ANÁLISE DE EDITAIS E PROJETOS DE ENGENHARIA.

Fonte: Sistema eTCE - Tribunal de Contas do Estado de Goiás (2019)

SERVIÇO DE FISCALIZAÇÃO DE OBRAS E SERVIÇOS DE ENGENHARIA

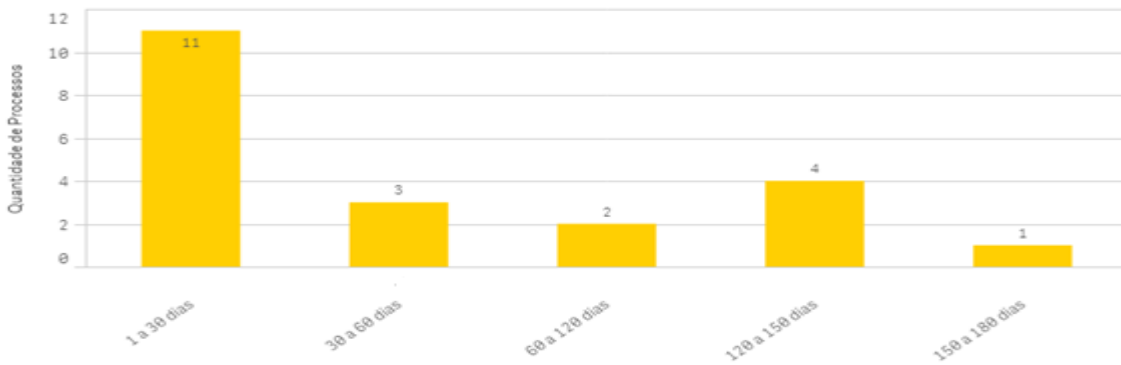


GRÁFICO 33 - QUANTIDADE DE PROCESSOS POR INTERVALO DE DIAS DE PERMANÊNCIA - SERVIÇO DE FISCALIZAÇÃO DE OBRAS E SERVIÇOS DE ENGENHARIA.

Fonte: Sistema eTCE - Tribunal de Contas do Estado de Goiás (2019)

GERÊNCIA DE FISCALIZAÇÃO

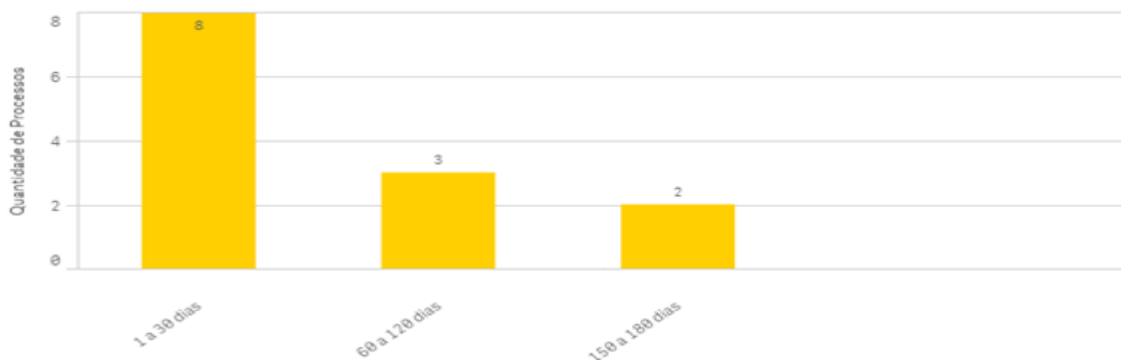


GRÁFICO 34 - QUANTIDADE DE PROCESSOS POR INTERVALO DE DIAS DE PERMANÊNCIA - GERÊNCIA DE FISCALIZAÇÃO.

- 1 (um) processo sobrestado.

Fonte: Sistema eTCE - Tribunal de Contas do Estado de Goiás (2019)



GERÊNCIA DE FISCALIZAÇÃO - ÁREA I



GRÁFICO 35 - QUANTIDADE DE PROCESSOS POR INTERVALO DE DIAS DE PERMANÊNCIA - GERÊNCIA DE FISCALIZAÇÃO - ÁREA I.

Fonte: Sistema eTCE - Tribunal de Contas do Estado de Goiás (2019)

GERÊNCIA DE FISCALIZAÇÃO - ÁREA II

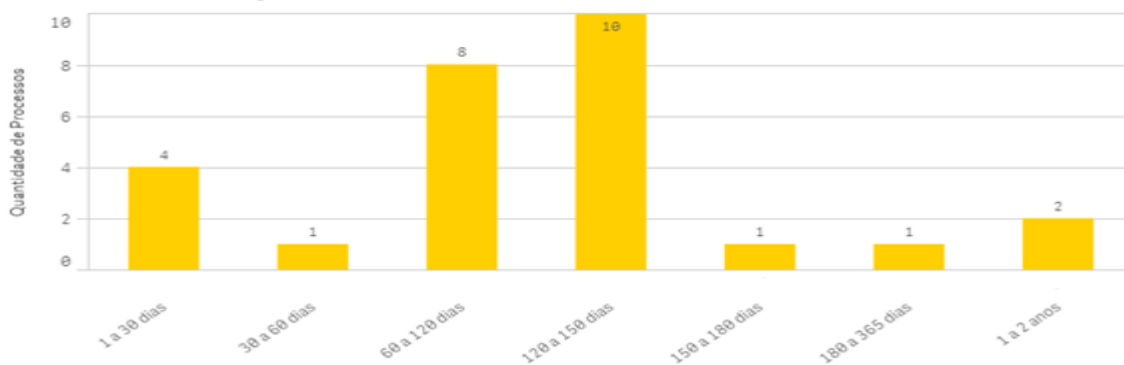


GRÁFICO 36 - QUANTIDADE DE PROCESSOS POR INTERVALO DE DIAS DE PERMANÊNCIA - GERÊNCIA DE FISCALIZAÇÃO - ÁREA II.

Fonte: Sistema eTCE - Tribunal de Contas do Estado de Goiás (2019)

GERÊNCIA DE FISCALIZAÇÃO - ÁREA III

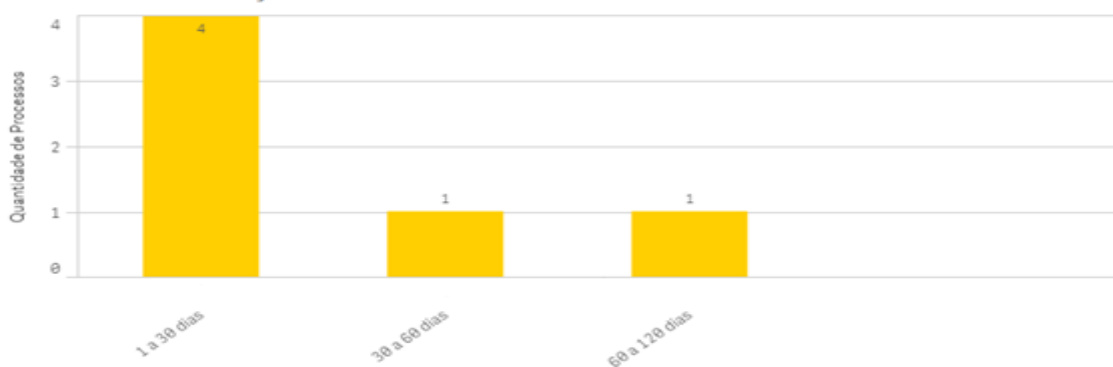


GRÁFICO 37 - QUANTIDADE DE PROCESSOS POR INTERVALO DE DIAS DE PERMANÊNCIA - GERÊNCIA DE FISCALIZAÇÃO - ÁREA III.

Fonte: Sistema eTCE - Tribunal de Contas do Estado de Goiás (2019)



GERÊNCIA DE FISCALIZAÇÃO - ÁREA IV

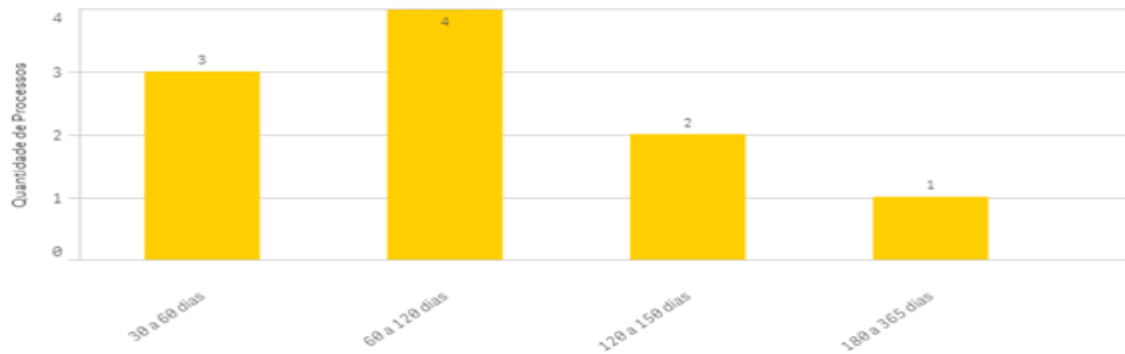


GRÁFICO 38 - QUANTIDADE DE PROCESSOS POR INTERVALO DE DIAS DE PERMANÊNCIA - GERÊNCIA DE FISCALIZAÇÃO - ÁREA IV.

Fonte: Sistema eTCE - Tribunal de Contas do Estado de Goiás (2019)

GERÊNCIA DE FISCALIZAÇÃO - ÁREA V

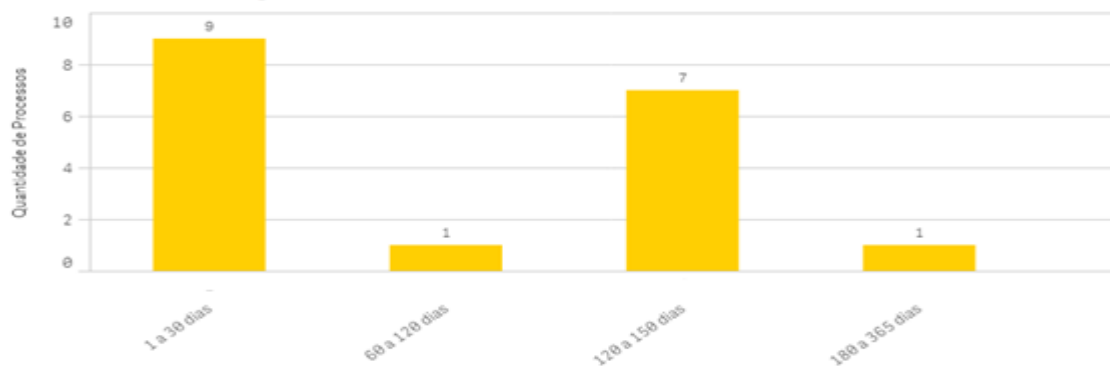


GRÁFICO 39 - QUANTIDADE DE PROCESSOS POR INTERVALO DE DIAS DE PERMANÊNCIA - GERÊNCIA DE FISCALIZAÇÃO - ÁREA V.

Fonte: Sistema eTCE - Tribunal de Contas do Estado de Goiás (2019)

GERÊNCIA DE FISCALIZAÇÃO - ÁREA VI

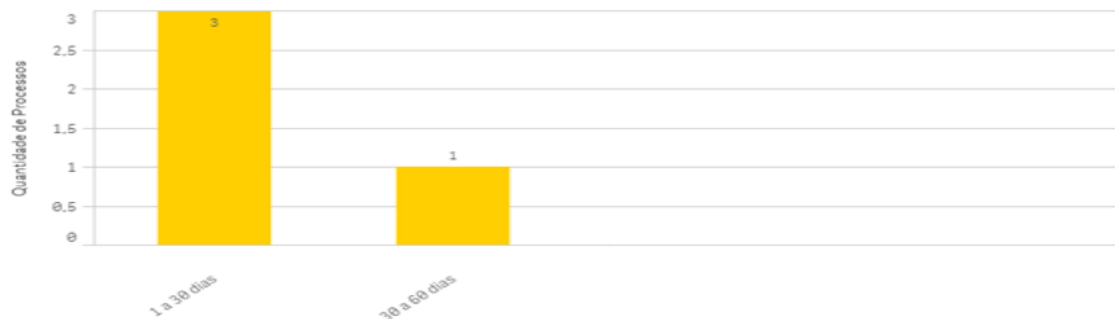


GRÁFICO 40 - QUANTIDADE DE PROCESSOS POR INTERVALO DE DIAS DE PERMANÊNCIA - GERÊNCIA DE FISCALIZAÇÃO - ÁREA VI.

Fonte: Sistema eTCE - Tribunal de Contas do Estado de Goiás (2019)



GERÊNCIA DE FISCALIZAÇÃO - ÁREA VII

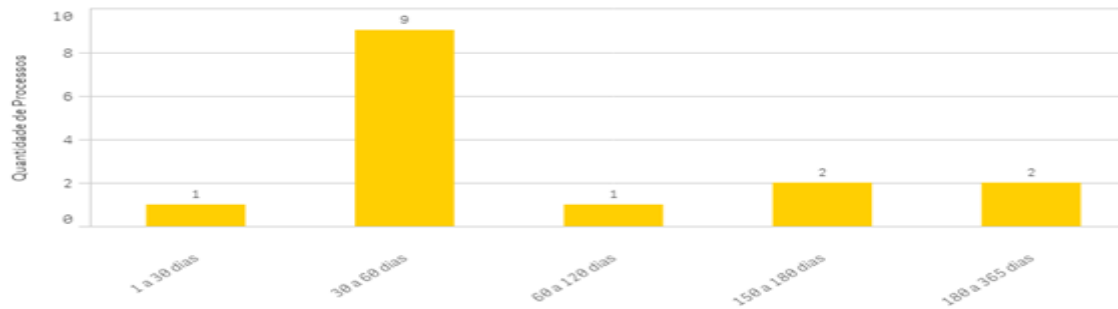


GRÁFICO 41 - QUANTIDADE DE PROCESSOS POR INTERVALO DE DIAS DE PERMANÊNCIA - GERÊNCIA DE FISCALIZAÇÃO - ÁREA VII.

Fonte: Sistema eTCE - Tribunal de Contas do Estado de Goiás (2019)

SERVIÇO DE ANÁLISE PRÉVIA DE EDITAIS E LICITAÇÃO

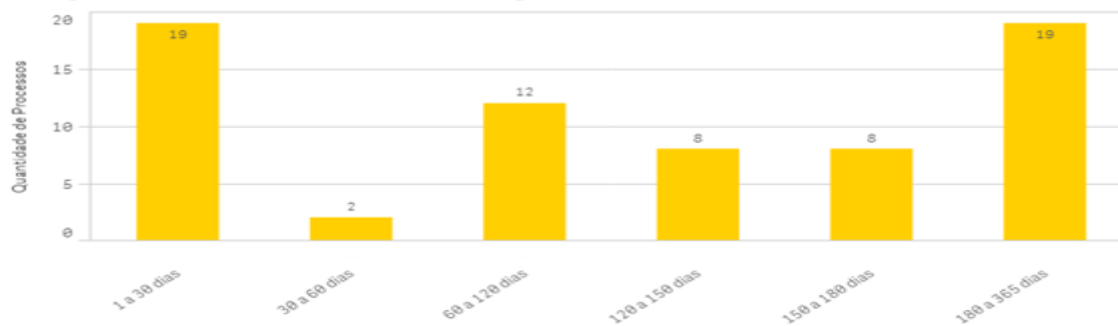


GRÁFICO 42 - QUANTIDADE DE PROCESSOS POR INTERVALO DE DIAS DE PERMANÊNCIA - SERVIÇO DE ANÁLISE PRÉVIA DE EDITAIS E LICITAÇÃO.

Fonte: Sistema eTCE - Tribunal de Contas do Estado de Goiás (2019)

SECRETARIA GERAL



GRÁFICO 43 - QUANTIDADE DE PROCESSOS POR INTERVALO DE DIAS DE PERMANÊNCIA - SECRETARIA GERAL.

Fonte: Sistema eTCE - Tribunal de Contas do Estado de Goiás (2019)



SERVIÇO DE DIGITALIZAÇÃO DE PROCESSOS

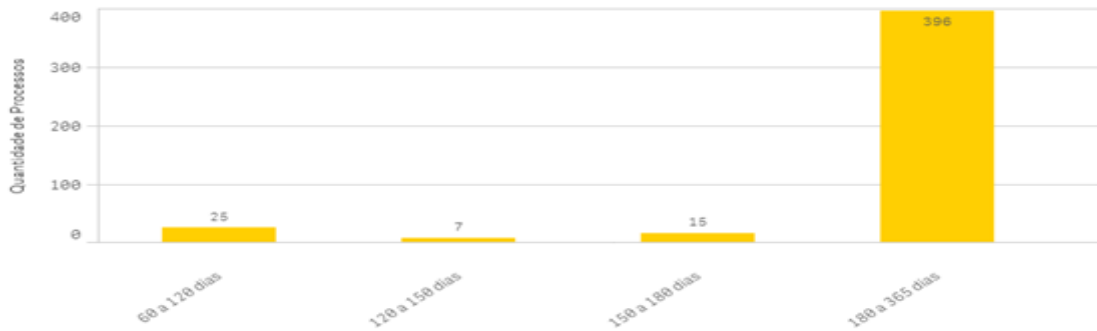


GRÁFICO 44 - QUANTIDADE DE PROCESSOS POR INTERVALO DE DIAS DE PERMANÊNCIA - SERVIÇO DE DIGITALIZAÇÃO DE PROCESSOS.

Fonte: Sistema eTCE - Tribunal de Contas do Estado de Goiás (2019)

SERVIÇO DE CONTROLE DAS DELIBERAÇÕES

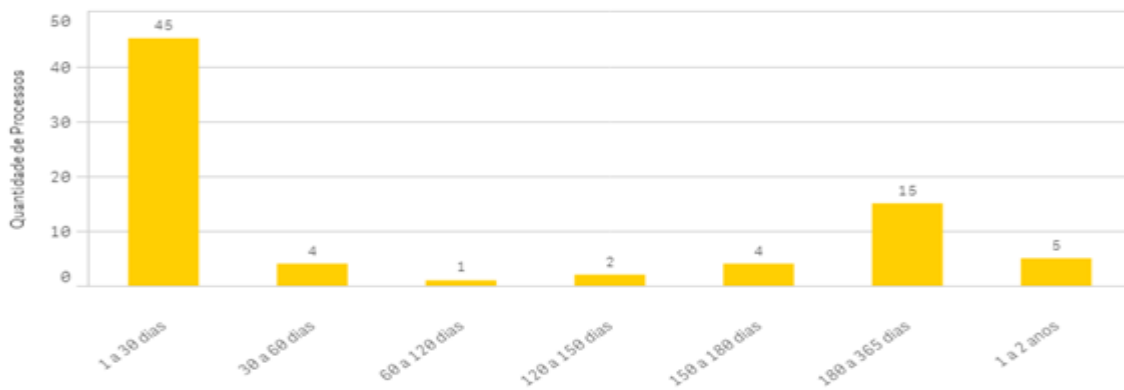


GRÁFICO 45 - QUANTIDADE DE PROCESSOS POR INTERVALO DE DIAS DE PERMANÊNCIA - SERVIÇO DE CONTROLE DAS DELIBERAÇÕES.

- 2 (dois) processos sobrestados.

Fonte: Sistema eTCE - Tribunal de Contas do Estado de Goiás (2019)

SERVIÇO DE PUBLICAÇÕES E COMUNICAÇÕES

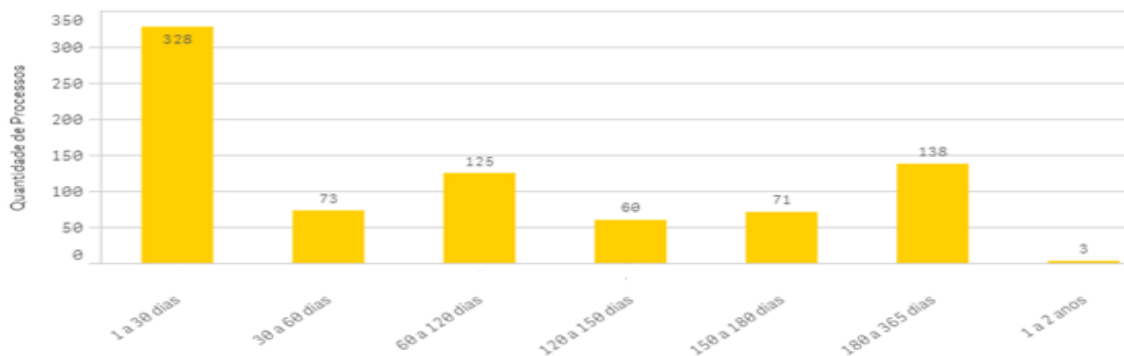


GRÁFICO 46 - QUANTIDADE DE PROCESSOS POR INTERVALO DE DIAS DE PERMANÊNCIA - SERVIÇO DE PUBLICAÇÕES E COMUNICAÇÕES.

- 112 (cento e doze) processos sobrestados.

Fonte: Sistema eTCE - Tribunal de Contas do Estado de Goiás (2019)



GRÁFICO 47 - QUANTIDADE DE PROCESSOS POR INTERVALO DE DIAS DE PERMANÊNCIA - SERVIÇO DE REGISTRO.

Fonte: Sistema eTCE - Tribunal de Contas do Estado de Goiás (2019)

5. CONSIDERAÇÕES FINAIS

Considerando que é responsabilidade dos gestores avaliar constantemente os processos de trabalho, procedimentos, sistemas informacionais e demais ferramentas utilizadas para execução dos mesmos, estabelecendo padrões e aprimorando continuamente os processos organizacionais com vistas a otimizar a efetividade da gestão, este Relatório Estatístico Bimestral tem, dentre outras funções, a de fornecer aos gestores das unidades organizacionais, uma visualização panorâmica em relação ao quantitativo de processos e o respectivo tempo de permanência dos mesmos nos setores, favorecendo aos gestores o monitoramento de prazos e quantitativos e a consequente adoção de providências visando garantir maior celeridade aos trâmites processuais.

Por outro viés, considerando a importância da Transparência para o Controle Social, este Relatório visa contribuir para o cumprimento deste importante mister, trazendo informações bastante amplas, com razoável nível de detalhamento e de fácil compreensão sobre a atuação da Corte.

Pelas informações então apresentadas, esta Corregedoria-Geral pretende contribuir para a melhoria do desempenho e aperfeiçoamento dos processos de trabalho das unidades deste Tribunal de Contas, como estabelecido na Resolução Administrativa nº 8 de 2015.